

Incidentes relacionados à assistência à saúde

Resultados das notificações realizadas no Notivisa - Alagoas, agosto de 2023 a julho de 2024

A Resolução da Diretoria Colegiada (RDC) nº. 36 de 25 de julho de 2013 estabelece a obrigatoriedade de implantação dos Núcleos de Segurança do Paciente (NSP) em serviços de saúde do país.

Cumprindo o referido regulamento técnico, os NSP dos serviços de saúde do Brasil vêm realizando, mensalmente, a notificação de eventos adversos (EA) relacionados à assistência ao Sistema Nacional de Vigilância Sanitária (SNVS). O registro é feito por meio do módulo Assistência à Saúde do Sistema de Notificações em Vigilância Sanitária (NOTIVISA).

Um papel importante do SNVS envolve a vigilância e o monitoramento de incidentes relacionados à assistência à saúde, além de promover o retorno de informações aos notificadores. Sabe-se também que é fundamental associar os resultados obtidos com as medidas de prevenção pertinentes, detectando riscos no cuidado, determinando as causas dos EA e propondo práticas seguras para a redução dos riscos e a segurança do paciente em serviços de saúde. Sendo assim, a Gerência Geral de Tecnologia em Serviços de Saúde (GGTES/Anvisa) objetiva com a publicação deste relatório disponibilizar os resultados obtidos pela análise dos dados de incidentes relacionados à assistência à saúde notificados pelos NSP dos serviços de saúde do país ao SNVS, por meio do Sistema NOTIVISA (módulo assistência à saúde).

Os dados analisados neste relatório são referentes ao período de agosto de 2023 a julho de 2024.

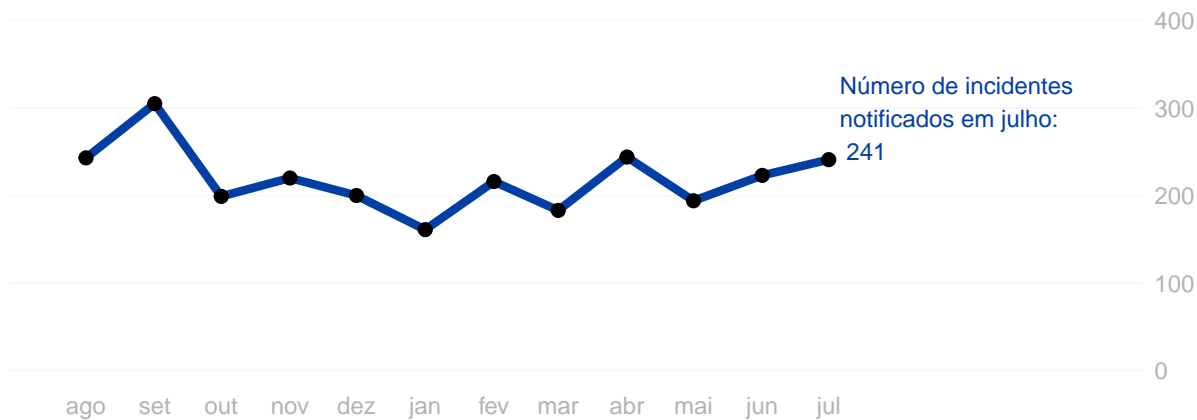
Com base nessas notificações este documento apresenta os seguintes resultados:

- Número de incidentes notificados por mês;
- Tipos de incidentes mais notificados no período;
- Incidentes notificados segundo tipo de serviço de saúde;
- Número de incidentes segundo grau do dano;
- Grau do dano segundo tipo de incidente;
- Grau do dano dos incidentes segundo tipo de serviço de saúde;
- Distribuição dos tipos de incidentes que resultaram em óbito;
- Distribuição do número de incidentes e grau do dano por faixa etária;
- Frequência de notificação dos incidentes considerados “never events”.

Anexo:

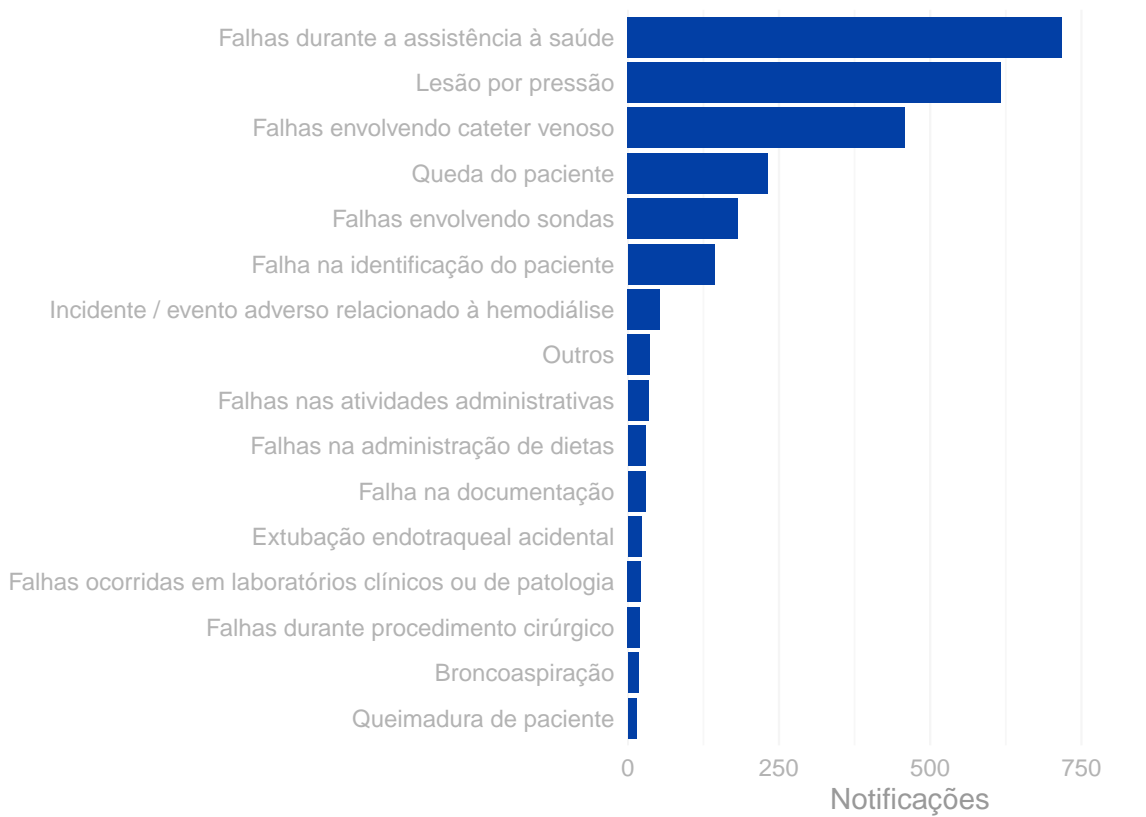
- Resultados anteriores apresentados por tabelas.

Número de incidentes notificados por mês.
Alagoas, agosto de 2023 a julho de 2024.



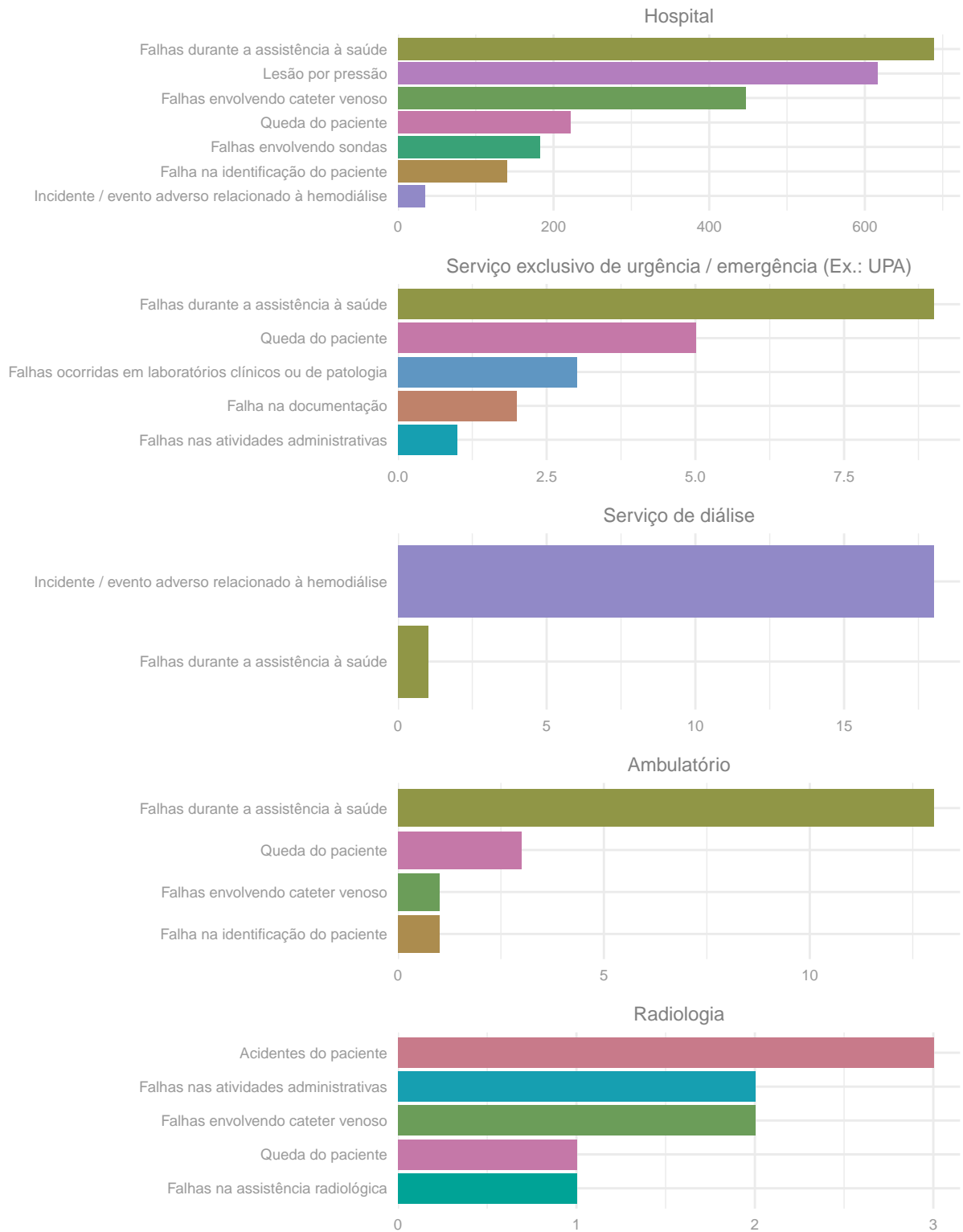
Tipos de incidentes notificados com maior frequência.

Alagoas, agosto de 2023 a julho de 2024.

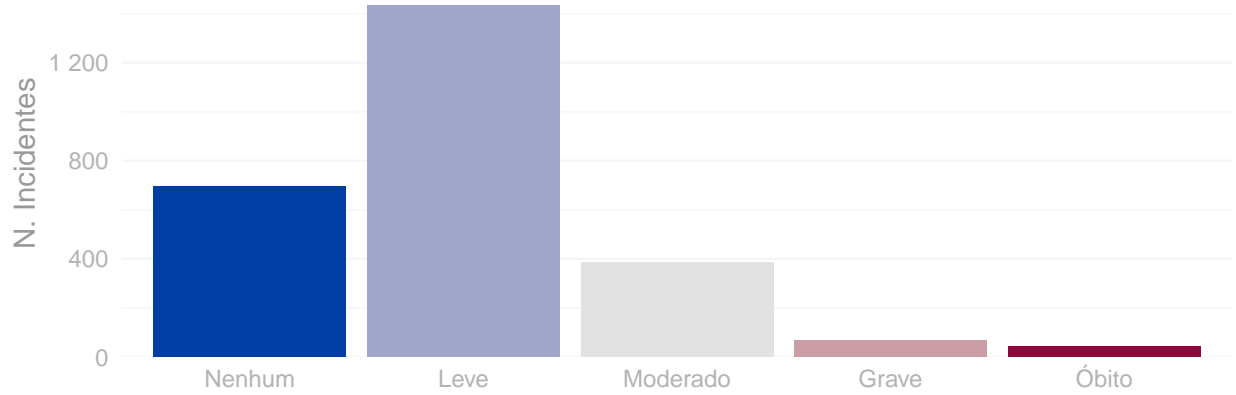


Número de incidentes notificados segundo tipo de serviço de saúde.

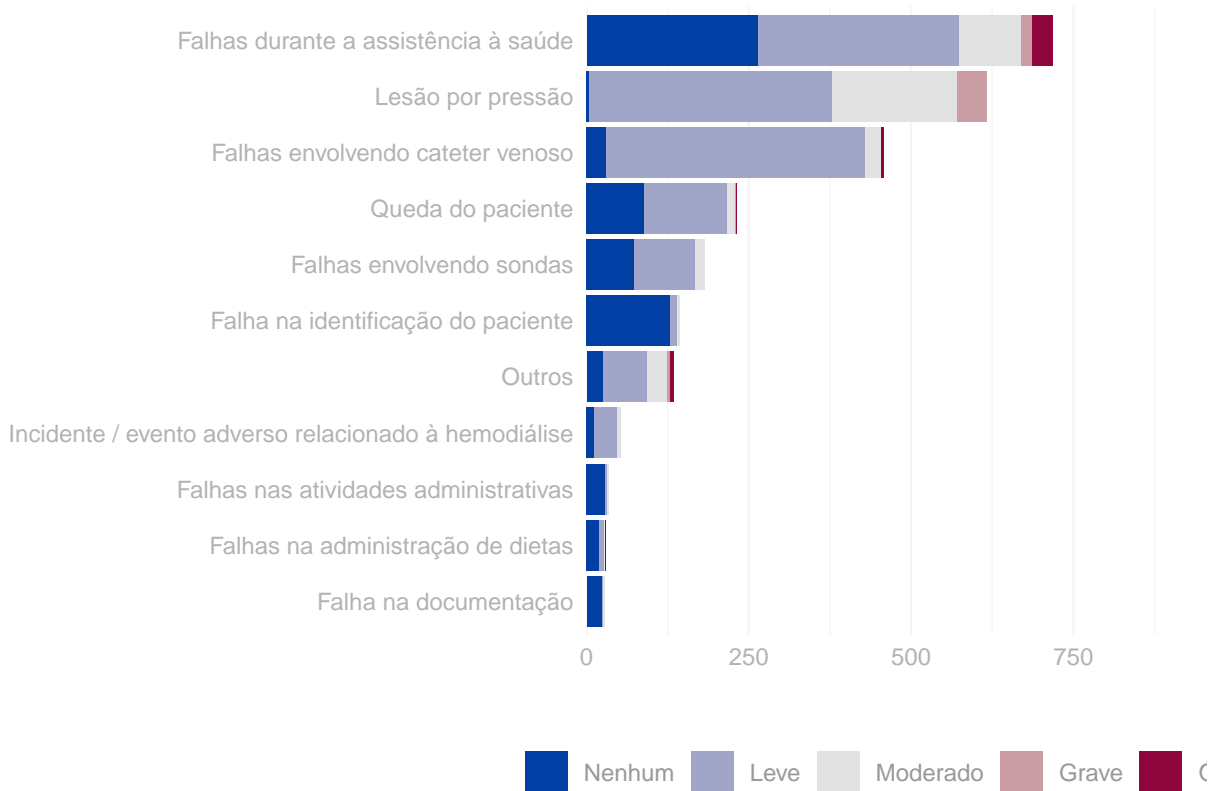
Alagoas, agosto de 2023 a julho de 2024.



Número de incidentes notificados segundo grau do dano.
Alagoas, agosto de 2023 a julho de 2024.

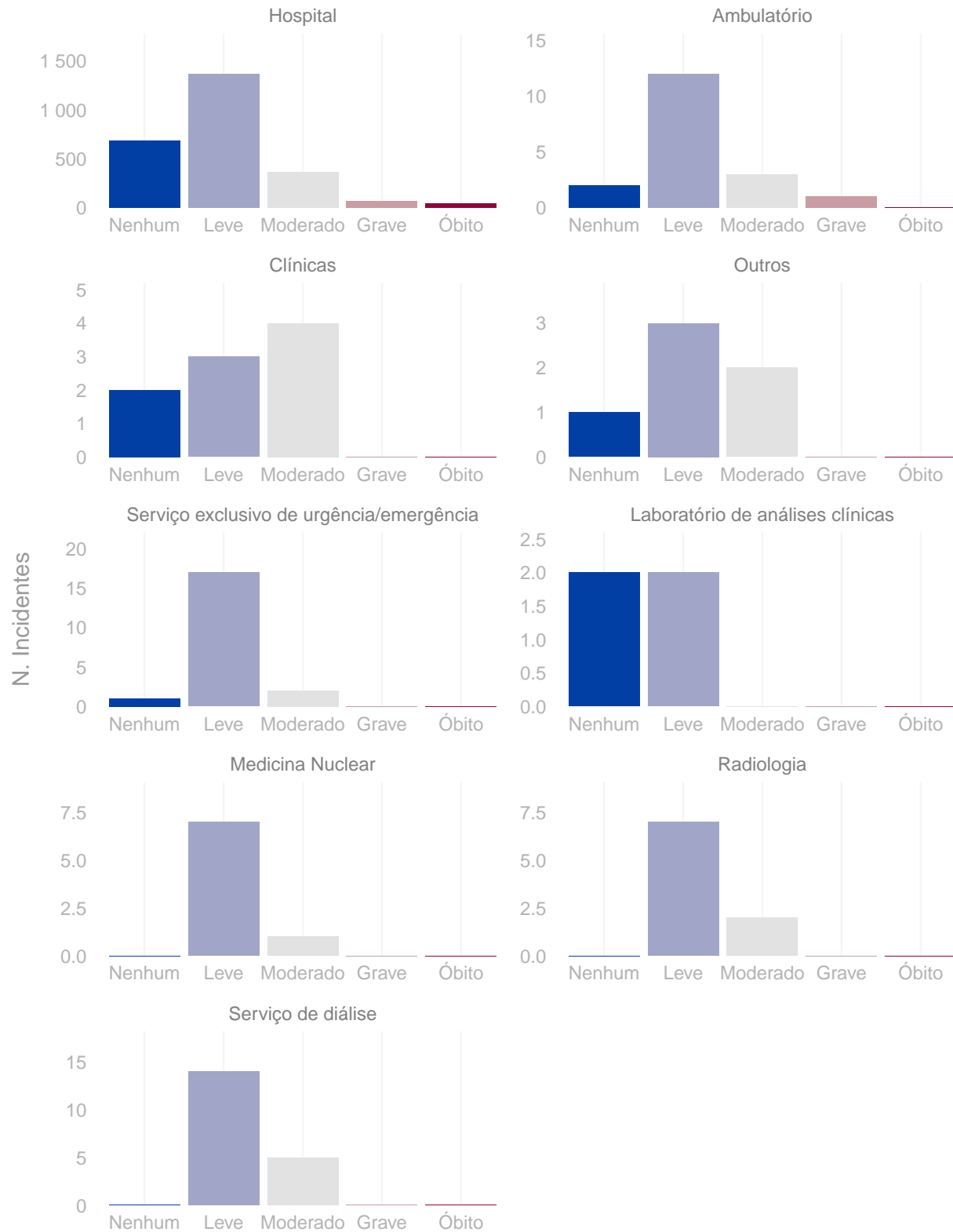


Distribuição do grau do dano segundo tipo de incidente.
Alagoas, agosto de 2023 a julho de 2024.

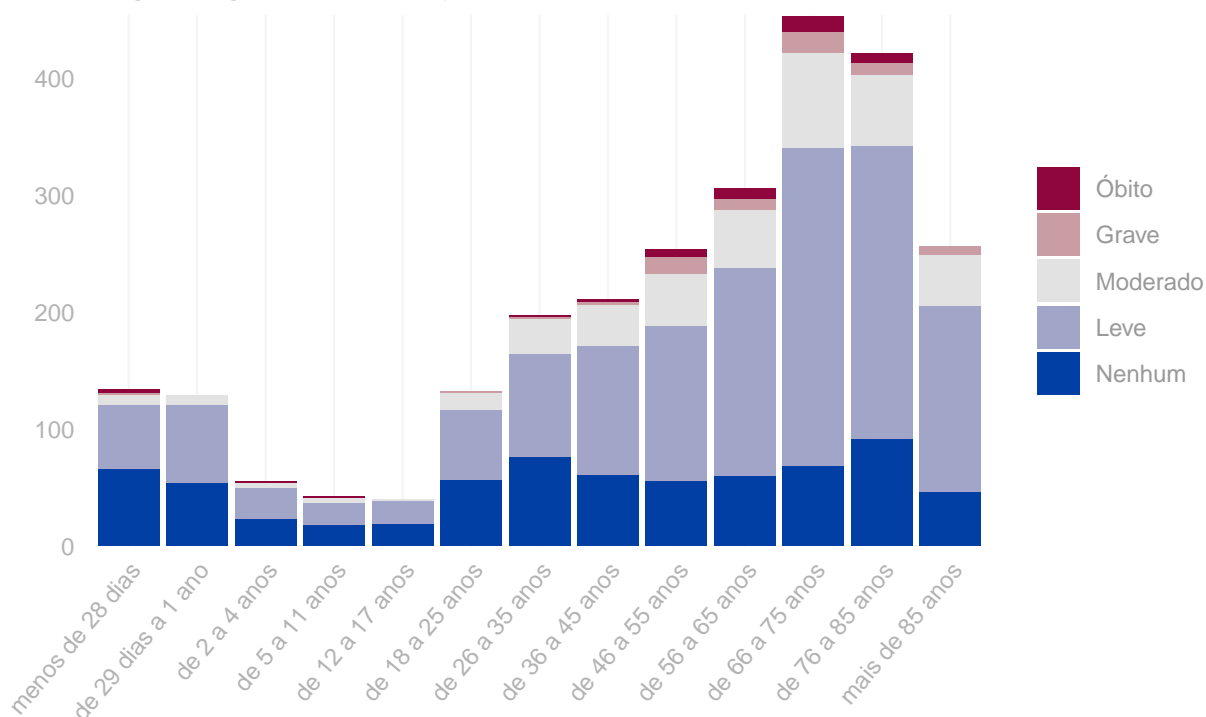


Grau do dano por tipo de serviço de saúde

Alagoas, agosto de 2023 a julho de 2024.



Distribuição do número de incidentes e grau do dano por faixa etária.
Alagoas, agosto de 2023 a julho de 2024.



Tipo de eventos adversos que resultaram em óbito. Alagoas, agosto de 2023 a julho de 2024.

Tipo de incidente	Óbitos
Falhas durante a assistência à saúde	32
Broncoaspiração	4
Falhas envolvendo cateter venoso	4
Falhas durante procedimento cirúrgico	1
Falhas na administração de O2 ou gases medicinais	1
Falhas na administração de dietas	1
Queda do paciente	1

Quantidade de “never events” notificados. Alagoas, agosto de 2023 a julho de 2024.

Never events	Quantidade
Lesão por pressão - Estágio 3 (perda total da espessura da pele)	34
Lesão por pressão - Não Classificável (perda total da espessura da pele e perda tissular não visível)	9
Lesão por pressão - Estágio 4 (perda total da espessura da pele e perda tissular)	8
Procedimento cirúrgico realizado no lado errado do corpo	4
Realização de cirurgia errada em um paciente	1
Óbito ou lesão grave de paciente associados à queimadura decorrente de qualquer fonte durante a assistência dentro do serviço de saúde	1

Anexo

Resultados das figuras anteriores apresentados em forma de tabelas.

Número de incidentes notificados por mês. Alagoas, agosto de 2023 a julho de 2024.

Ano	Mês	N. Incidentes
2023	Agosto	243
2023	Setembro	305
2023	Outubro	199
2023	Novembro	220
2023	Dezembro	200
2024	Janeiro	161
2024	Fevereiro	216
2024	Março	183
2024	Abril	244
2024	Maiο	194
2024	Junho	223
2024	Julho	241

Número de notificações por tipo de incidente / evento adverso. Alagoas, agosto de 2023 a julho de 2024.

Tipo de incidente ou evento adverso	N. Notificações
Falhas durante a assistência à saúde	718
Lesão por pressão	617
Falhas envolvendo cateter venoso	458
Queda do paciente	232
Falhas envolvendo sondas	182
Falha na identificação do paciente	143
Incidente / evento adverso relacionado à hemodiálise	53
Falhas nas atividades administrativas	34
Falha na documentação	29
Falhas na administração de dietas	29
Extubação endotraqueal acidental	23
Falhas ocorridas em laboratórios clínicos ou de patologia	22
Falhas durante procedimento cirúrgico	20
Broncoaspiração	18
Queimadura de paciente	14
Acidentes do paciente	13
Evasão do paciente	12

(continuação)

Tipo de incidente ou evento adverso	N. Notificações
Falhas na assistência radiológica	7
Falhas na administração de O2 ou gases medicinais	3
Tromboembolismo venoso (TEV)	2

Número de incidentes notificados segundo tipo de serviço de saúde. Alagoas, agosto de 2023 a julho de 2024.

Tipo de Serviço	Tipo de Incidente / Evento Adverso	Notificações
Hospital	Falhas durante a assistência à saúde	688
Hospital	Lesão por pressão	616
Hospital	Falhas envolvendo cateter venoso	447
Hospital	Queda do paciente	222
Hospital	Falhas envolvendo sondas	182
Hospital	Falha na identificação do paciente	140
Hospital	Incidente / evento adverso relacionado à hemodiálise	35
Serviço exclusivo de urgência/emergência	Falhas durante a assistência à saúde	9
Serviço exclusivo de urgência/emergência	Queda do paciente	5
Serviço exclusivo de urgência/emergência	Falhas ocorridas em laboratórios clínicos ou de patologia	3
Serviço exclusivo de urgência/emergência	Falha na documentação	2
Serviço exclusivo de urgência/emergência	Falhas nas atividades administrativas	1
Serviço de diálise	Incidente / evento adverso relacionado à hemodiálise	18
Serviço de diálise	Falhas durante a assistência à saúde	1
Ambulatório	Falhas durante a assistência à saúde	13
Ambulatório	Queda do paciente	3
Ambulatório	Falhas envolvendo cateter venoso	1
Ambulatório	Falha na identificação do paciente	1
Radiologia	Acidentes do paciente	3
Radiologia	Falhas nas atividades administrativas	2
Radiologia	Falhas envolvendo cateter venoso	2
Radiologia	Queda do paciente	1
Radiologia	Falhas na assistência radiológica	1
Clínicas	Falhas durante a assistência à saúde	4
Clínicas	Falhas nas atividades administrativas	2
Clínicas	Falhas envolvendo cateter venoso	2
Clínicas	Falha na identificação do paciente	1
Medicina Nuclear	Falhas envolvendo cateter venoso	4
Medicina Nuclear	Falhas durante a assistência à saúde	3
Medicina Nuclear	Falha na identificação do paciente	1

Número de incidentes notificados segundo grau do dano causado. Alagoas, agosto de 2023 a julho de 2024.

Grau do Dano	Notificações
Nenhum	697
Leve	1.435
Moderado	386
Grave	67
Óbito	44

Grau do dano segundo tipo de incidente / evento adverso. Alagoas, agosto de 2023 a julho de 2024.

Tipo de Incidente / Evento Adverso	Grau do Dano	Notificações
Falha na documentação	Nenhum	23
Falha na documentação	Leve	3
Falha na documentação	Moderado	3
Falhas na administração de dietas	Nenhum	19
Falhas na administração de dietas	Leve	8
Falhas na administração de dietas	Moderado	1
Falhas na administração de dietas	Óbito	1
Falhas nas atividades administrativas	Nenhum	28
Falhas nas atividades administrativas	Leve	4
Falhas nas atividades administrativas	Moderado	2
Incidente / evento adverso relacionado à hemodiálise	Nenhum	11
Incidente / evento adverso relacionado à hemodiálise	Leve	37
Incidente / evento adverso relacionado à hemodiálise	Moderado	5
Outros	Nenhum	26
Outros	Leve	68
Outros	Moderado	30
Outros	Grave	4
Outros	Óbito	6
Falha na identificação do paciente	Nenhum	129
Falha na identificação do paciente	Leve	10
Falha na identificação do paciente	Moderado	4
Falhas envolvendo sondas	Nenhum	73
Falhas envolvendo sondas	Leve	95
Falhas envolvendo sondas	Moderado	14
Queda do paciente	Nenhum	88
Queda do paciente	Leve	129
Queda do paciente	Moderado	12
Queda do paciente	Grave	2
Queda do paciente	Óbito	1
Falhas envolvendo cateter venoso	Nenhum	31
Falhas envolvendo cateter venoso	Leve	398
Falhas envolvendo cateter venoso	Moderado	25
Falhas envolvendo cateter venoso	Óbito	4
Lesão por pressão	Nenhum	4
Lesão por pressão	Leve	374

(continuação)

Tipo de Incidente / Evento Adverso	Grau do Dano	Notificações
Lesão por pressão	Moderado	194
Lesão por pressão	Grave	45
Falhas durante a assistência à saúde	Nenhum	265
Falhas durante a assistência à saúde	Leve	309
Falhas durante a assistência à saúde	Moderado	96
Falhas durante a assistência à saúde	Grave	16
Falhas durante a assistência à saúde	Óbito	32

Grau do dano segundo tipo de serviço de saúde. Alagoas, agosto de 2023 a julho de 2024.

Tipo de serviço	Grau do Dano	Notificações
Hospital	Nenhum	689
Hospital	Leve	1.370
Hospital	Moderado	367
Hospital	Grave	66
Hospital	Óbito	44
Ambulatório	Nenhum	2
Ambulatório	Leve	12
Ambulatório	Moderado	3
Ambulatório	Grave	1
Ambulatório	Óbito	0
Clínicas	Nenhum	2
Clínicas	Leve	3
Clínicas	Moderado	4
Clínicas	Grave	0
Clínicas	Óbito	0
Outros	Nenhum	1
Outros	Leve	3
Outros	Moderado	2
Outros	Grave	0
Outros	Óbito	0
Serviço exclusivo de urgência/emergência	Nenhum	1
Serviço exclusivo de urgência/emergência	Leve	17
Serviço exclusivo de urgência/emergência	Moderado	2
Serviço exclusivo de urgência/emergência	Grave	0
Serviço exclusivo de urgência/emergência	Óbito	0
Laboratório de análises clínicas	Nenhum	2
Laboratório de análises clínicas	Leve	2
Laboratório de análises clínicas	Moderado	0
Laboratório de análises clínicas	Grave	0
Laboratório de análises clínicas	Óbito	0
Medicina Nuclear	Nenhum	0
Medicina Nuclear	Leve	7
Medicina Nuclear	Moderado	1
Medicina Nuclear	Grave	0
Medicina Nuclear	Óbito	0
Radiologia	Nenhum	0
Radiologia	Leve	7
Radiologia	Moderado	2
Radiologia	Grave	0
Radiologia	Óbito	0
Serviço de diálise	Nenhum	0

(continuação)

Tipo de serviço	Grau do Dano	Notificações
Serviço de diálise	Leve	14
Serviço de diálise	Moderado	5
Serviço de diálise	Grave	0
Serviço de diálise	Óbito	0

**Número de incidentes / eventos adversos segundo faixa etária dos pacientes.
Alagoas, agosto de 2023 a julho de 2024.**

Faixa Etária	N. Incidentes
menos de 28 dias	134
de 29 dias a 1 ano	129
de 2 a 4 anos	55
de 5 a 11 anos	42
de 12 a 17 anos	40
de 18 a 25 anos	132
de 26 a 35 anos	197
de 36 a 45 anos	211
de 46 a 55 anos	253
de 56 a 65 anos	306
de 66 a 75 anos	453
de 76 a 85 anos	421
mais de 85 anos	256