

Incidentes relacionados à assistência à saúde

Resultados das notificações realizadas no Notivisa - Acre, agosto de 2023 a julho de 2024

A Resolução da Diretoria Colegiada (RDC) nº. 36 de 25 de julho de 2013 estabelece a obrigatoriedade de implantação dos Núcleos de Segurança do Paciente (NSP) em serviços de saúde do país.

Cumprindo o referido regulamento técnico, os NSP dos serviços de saúde do Brasil vêm realizando, mensalmente, a notificação de eventos adversos (EA) relacionados à assistência ao Sistema Nacional de Vigilância Sanitária (SNVS). O registro é feito por meio do módulo Assistência à Saúde do Sistema de Notificações em Vigilância Sanitária (NOTIVISA).

Um papel importante do SNVS envolve a vigilância e o monitoramento de incidentes relacionados à assistência à saúde, além de promover o retorno de informações aos notificadores. Sabe-se também que é fundamental associar os resultados obtidos com as medidas de prevenção pertinentes, detectando riscos no cuidado, determinando as causas dos EA e propondo práticas seguras para a redução dos riscos e a segurança do paciente em serviços de saúde. Sendo assim, a Gerência Geral de Tecnologia em Serviços de Saúde (GGTES/Anvisa) objetiva com a publicação deste relatório disponibilizar os resultados obtidos pela análise dos dados de incidentes relacionados à assistência à saúde notificados pelos NSP dos serviços de saúde do país ao SNVS, por meio do Sistema NOTIVISA (módulo assistência à saúde).

Os dados analisados neste relatório são referentes ao período de agosto de 2023 a julho de 2024.

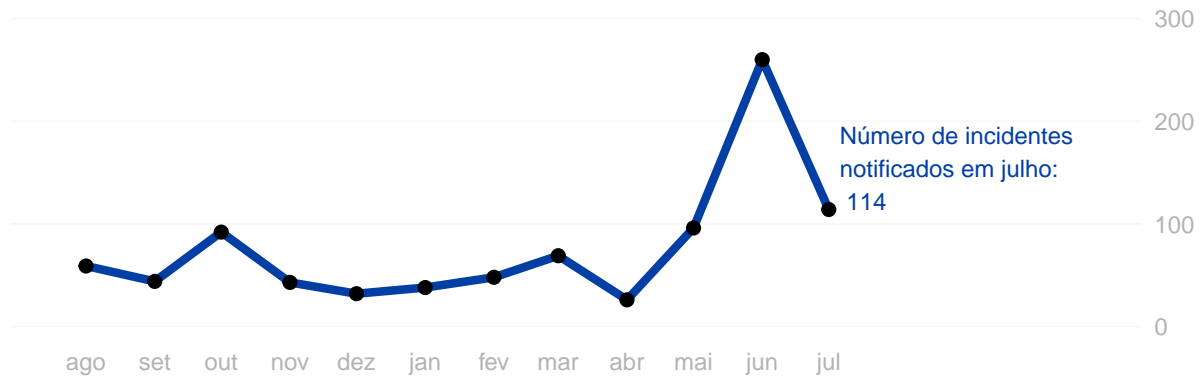
Com base nessas notificações este documento apresenta os seguintes resultados:

- Número de incidentes notificados por mês;
- Tipos de incidentes mais notificados no período;
- Incidentes notificados segundo tipo de serviço de saúde;
- Número de incidentes segundo grau do dano;
- Grau do dano segundo tipo de incidente;
- Grau do dano dos incidentes segundo tipo de serviço de saúde;
- Distribuição dos tipos de incidentes que resultaram em óbito;
- Distribuição do número de incidentes e grau do dano por faixa etária;
- Frequência de notificação dos incidentes considerados “never events”.

Anexo:

- Resultados anteriores apresentados por tabelas.

Número de incidentes notificados por mês.
Acre, agosto de 2023 a julho de 2024.



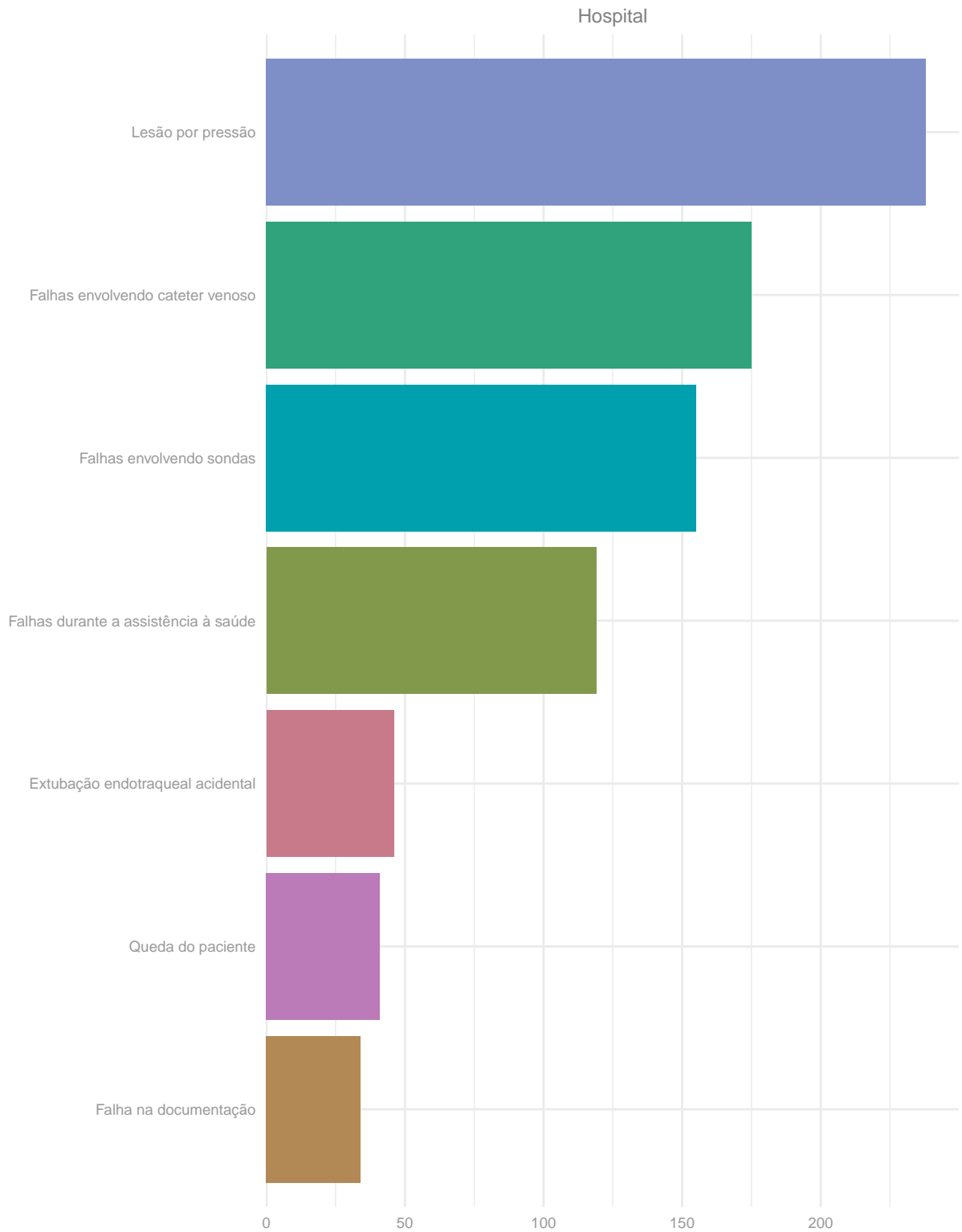
Tipos de incidentes notificados com maior frequência.

Acre, agosto de 2023 a julho de 2024.

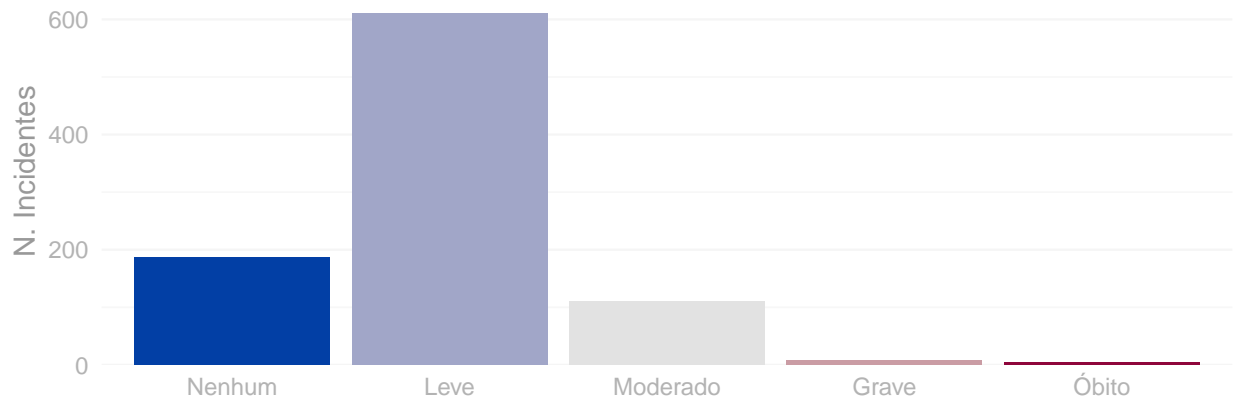


Número de incidentes notificados segundo tipo de serviço de saúde.

Acre, agosto de 2023 a julho de 2024.

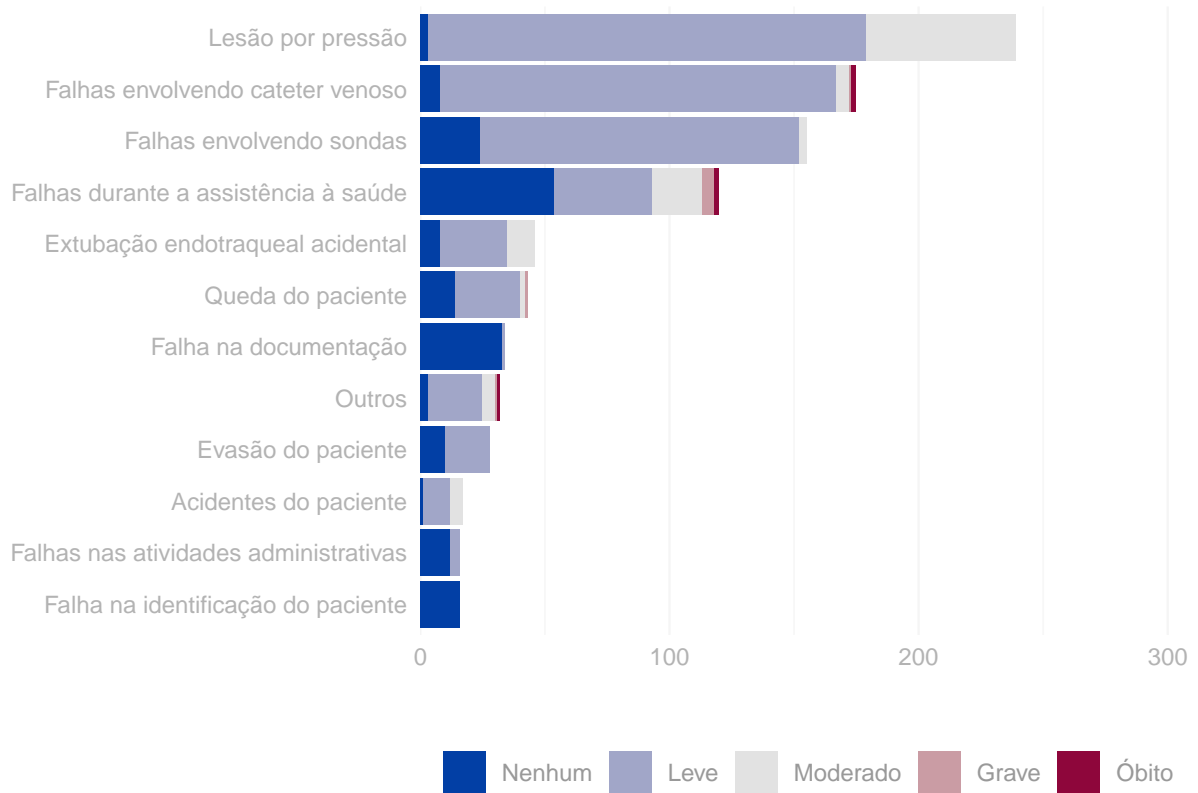


Número de incidentes notificados segundo grau do dano.
Acre, agosto de 2023 a julho de 2024.



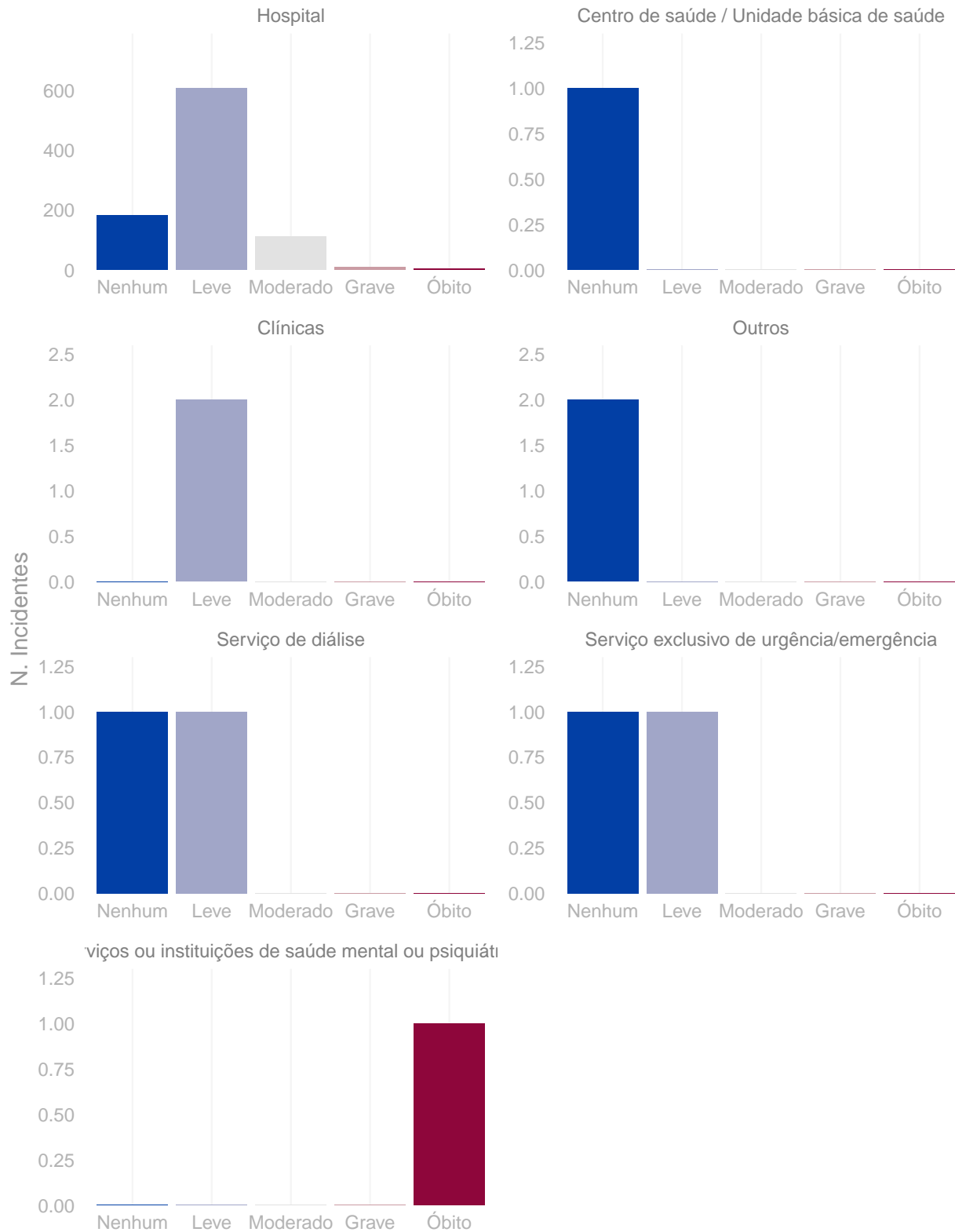
Distribuição do grau do dano segundo tipo de incidente.

Acre, agosto de 2023 a julho de 2024.

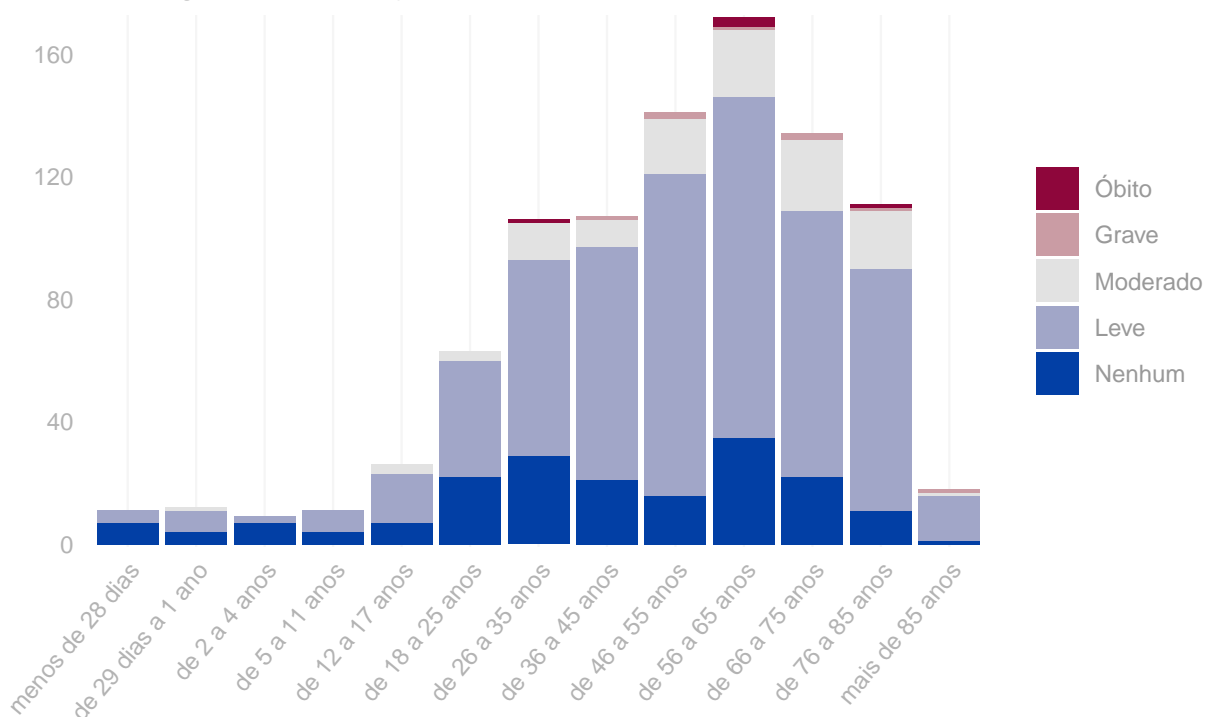


Grau do dano por tipo de serviço de saúde

Acre, agosto de 2023 a julho de 2024.



Distribuição do número de incidentes e grau do dano por faixa etária.
Acre, agosto de 2023 a julho de 2024.



Tipo de eventos adversos que resultaram em óbito. Acre, agosto de 2023 a julho de 2024.

Tipo de incidente	Óbitos
Falhas durante a assistência à saúde	2
Falhas envolvendo cateter venoso	2
Falhas no cuidado / proteção do paciente	1

Quantidade de “never events” notificados. Acre, agosto de 2023 a julho de 2024.

Never events	Quantidade
Lesão por pressão - Não Classificável (perda total da espessura da pele e perda tissular não visível)	3
Retenção não intencional de corpo estranho em um paciente após a cirurgia	3
Lesão por pressão - Estágio 3 (perda total da espessura da pele)	2
Suicídio de paciente, tentativa de suicídio ou dano autoinfligido que resulte em lesão séria durante a assistência dentro do serviço de saúde	2
Alta ou liberação de paciente de qualquer idade que seja incapaz de tomar decisões, para outra pessoa não autorizada	1
Lesão grave associado à queda do paciente durante prestação de cuidados/atendimento – Never event	1

Anexo

Resultados das figuras anteriores apresentados em forma de tabelas.

Número de incidentes notificados por mês. Acre, agosto de 2023 a julho de 2024.

Ano	Mês	N. Incidentes
2023	Agosto	59
2023	Setembro	44
2023	Outubro	92
2023	Novembro	43
2023	Dezembro	32
2024	Janeiro	38
2024	Fevereiro	48
2024	Março	69
2024	Abril	26
2024	Maio	96
2024	Junho	260
2024	Julho	114

Número de notificações por tipo de incidente / evento adverso. Acre, agosto de 2023 a julho de 2024.

Tipo de incidente ou evento adverso	N. Notificações
Lesão por pressão	239
Falhas envolvendo cateter venoso	175
Falhas envolvendo sondas	155
Falhas durante a assistência à saúde	120
Extubação endotraqueal acidental	46
Queda do paciente	43
Falha na documentação	34
Evasão do paciente	28
Acidentes do paciente	17
Falha na identificação do paciente	16
Falhas nas atividades administrativas	16
Falhas na administração de dietas	9
Incidente / evento adverso relacionado à hemodiálise	9
Falhas durante procedimento cirúrgico	6
Queimadura de paciente	4
Falhas no cuidado / proteção do paciente	3
Broncoaspiração	1

Número de incidentes notificados segundo tipo de serviço de saúde. Acre, agosto de 2023 a julho de 2024.

Tipo de Serviço	Tipo de Incidente / Evento Adverso	Notificações
Hospital	Lesão por pressão	238
Hospital	Falhas envolvendo cateter venoso	175
Hospital	Falhas envolvendo sondas	155
Hospital	Falhas durante a assistência à saúde	119
Hospital	Extubação endotraqueal acidental	46
Hospital	Queda do paciente	41
Hospital	Falha na documentação	34
Serviço exclusivo de urgência/emergência	Queda do paciente	1
Serviço exclusivo de urgência/emergência	Lesão por pressão	1
Serviço de diálise	Incidente / evento adverso relacionado à hemodiálise	2
Outros	Queda do paciente	1
Outros	Falhas nas atividades administrativas	1
Clínicas	Falhas nas atividades administrativas	2
Serviços de saúde mental ou psiquiátrica	Falhas no cuidado / proteção do paciente	1
Centro de saúde / Unidade básica de saúde	Falhas durante a assistência à saúde	1

Número de incidentes notificados segundo grau do dano causado. Acre, agosto de 2023 a julho de 2024.

Grau do Dano	Notificações
Nenhum	186
Leve	611
Moderado	111
Grave	8
Óbito	5

Grau do dano segundo tipo de incidente / evento adverso. Acre, agosto de 2023 a julho de 2024.

Tipo de Incidente / Evento Adverso	Grau do Dano	Notificações
Falha na identificação do paciente	Nenhum	16
Falhas nas atividades administrativas	Nenhum	12
Falhas nas atividades administrativas	Leve	4
Acidentes do paciente	Nenhum	1
Acidentes do paciente	Leve	11
Acidentes do paciente	Moderado	5
Evasão do paciente	Nenhum	10
Evasão do paciente	Leve	18
Outros	Nenhum	3
Outros	Leve	22

(continuação)

Tipo de Incidente / Evento Adverso	Grau do Dano	Notificações
Outros	Moderado	5
Outros	Grave	1
Outros	Óbito	1
Falha na documentação	Nenhum	33
Falha na documentação	Leve	1
Queda do paciente	Nenhum	14
Queda do paciente	Leve	26
Queda do paciente	Moderado	2
Queda do paciente	Grave	1
Extubação endotraqueal acidental	Nenhum	8
Extubação endotraqueal acidental	Leve	27
Extubação endotraqueal acidental	Moderado	11
Falhas durante a assistência à saúde	Nenhum	54
Falhas durante a assistência à saúde	Leve	39
Falhas durante a assistência à saúde	Moderado	20
Falhas durante a assistência à saúde	Grave	5
Falhas durante a assistência à saúde	Óbito	2
Falhas envolvendo sondas	Nenhum	24
Falhas envolvendo sondas	Leve	128
Falhas envolvendo sondas	Moderado	3
Falhas envolvendo cateter venoso	Nenhum	8
Falhas envolvendo cateter venoso	Leve	159
Falhas envolvendo cateter venoso	Moderado	5
Falhas envolvendo cateter venoso	Grave	1
Falhas envolvendo cateter venoso	Óbito	2
Lesão por pressão	Nenhum	3
Lesão por pressão	Leve	176
Lesão por pressão	Moderado	60

Grau do dano segundo tipo de serviço de saúde. Acre, agosto de 2023 a julho de 2024.

Tipo de serviço	Grau do Dano	Notificações
Hospital	Nenhum	181
Hospital	Leve	607
Hospital	Moderado	111
Hospital	Grave	8
Hospital	Óbito	4
Centro de saúde / Unidade básica de saúde	Nenhum	1
Centro de saúde / Unidade básica de saúde	Leve	0
Centro de saúde / Unidade básica de saúde	Moderado	0
Centro de saúde / Unidade básica de saúde	Grave	0
Centro de saúde / Unidade básica de saúde	Óbito	0
Clínicas	Nenhum	0
Clínicas	Leve	2
Clínicas	Moderado	0
Clínicas	Grave	0
Clínicas	Óbito	0
Outros	Nenhum	2

(continuação)

Tipo de serviço	Grau do Dano	Notificações
Outros	Leve	0
Outros	Moderado	0
Outros	Grave	0
Outros	Óbito	0
Serviço de diálise	Nenhum	1
Serviço de diálise	Leve	1
Serviço de diálise	Moderado	0
Serviço de diálise	Grave	0
Serviço de diálise	Óbito	0
Serviço exclusivo de urgência/emergência	Nenhum	1
Serviço exclusivo de urgência/emergência	Leve	1
Serviço exclusivo de urgência/emergência	Moderado	0
Serviço exclusivo de urgência/emergência	Grave	0
Serviço exclusivo de urgência/emergência	Óbito	0
Serviços de saúde mental ou psiquiátrica	Nenhum	0
Serviços de saúde mental ou psiquiátrica	Leve	0
Serviços de saúde mental ou psiquiátrica	Moderado	0
Serviços de saúde mental ou psiquiátrica	Grave	0
Serviços de saúde mental ou psiquiátrica	Óbito	1

**Número de incidentes / eventos adversos segundo faixa etária dos pacientes.
Acre, agosto de 2023 a julho de 2024.**

Faixa Etária	N. Incidentes
menos de 28 dias	11
de 29 dias a 1 ano	12
de 2 a 4 anos	9
de 5 a 11 anos	11
de 12 a 17 anos	26
de 18 a 25 anos	63
de 26 a 35 anos	106
de 36 a 45 anos	107
de 46 a 55 anos	141
de 56 a 65 anos	172
de 66 a 75 anos	134
de 76 a 85 anos	111
mais de 85 anos	18