

Incidentes relacionados à assistência à saúde

Resultados das notificações realizadas no Notivisa - Sergipe, janeiro a dezembro de 2023

A Resolução da Diretoria Colegiada (RDC) nº. 36 de 25 de julho de 2013 estabelece a obrigatoriedade de implantação dos Núcleos de Segurança do Paciente (NSP) em serviços de saúde do país.

Cumprindo o referido regulamento técnico, os NSP dos serviços de saúde do Brasil vêm realizando, mensalmente, a notificação de eventos adversos (EA) relacionados à assistência ao Sistema Nacional de Vigilância Sanitária (SNVS). O registro é feito por meio do módulo Assistência à Saúde do Sistema de Notificações em Vigilância Sanitária (NOTIVISA).

Um papel importante do SNVS envolve a vigilância e o monitoramento de incidentes relacionados à assistência à saúde, além de promover o retorno de informações aos notificadores. Sabe-se também que é fundamental associar os resultados obtidos com as medidas de prevenção pertinentes, detectando riscos no cuidado, determinando as causas dos EA e propondo práticas seguras para a redução dos riscos e a segurança do paciente em serviços de saúde. Sendo assim, a Gerência Geral de Tecnologia em Serviços de Saúde (GGTES/Anvisa) objetiva com a publicação deste relatório disponibilizar os resultados obtidos pela análise dos dados de incidentes relacionados à assistência à saúde notificados pelos NSP dos serviços de saúde do país ao SNVS, por meio do Sistema NOTIVISA (módulo assistência à saúde).

Os dados analisados neste relatório são referentes ao período de janeiro a dezembro de 2023.

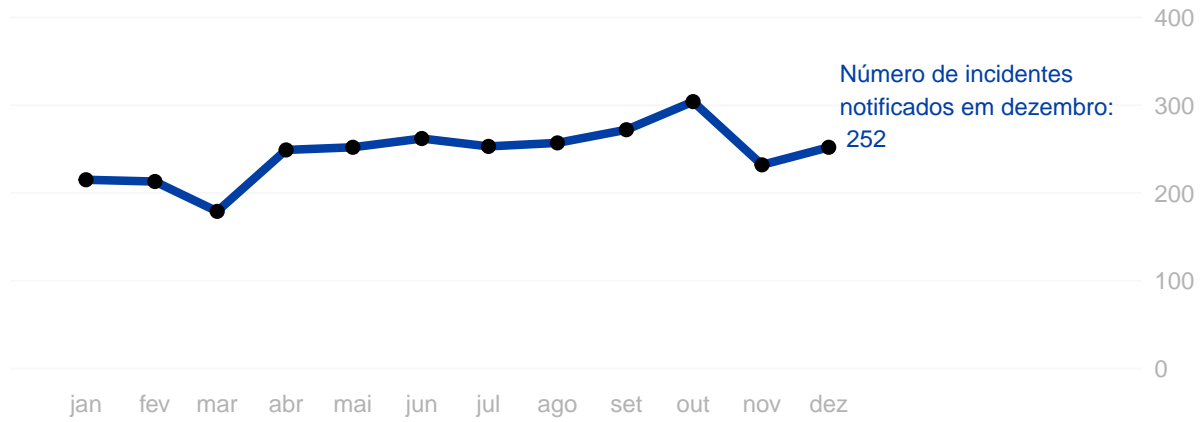
Com base nessas notificações este documento apresenta os seguintes resultados:

- Número de incidentes notificados por mês;
- Tipos de incidentes mais notificados no período;
- Incidentes notificados segundo tipo de serviço de saúde;
- Número de incidentes segundo grau do dano;
- Grau do dano segundo tipo de incidente;
- Grau do dano dos incidentes segundo tipo de serviço de saúde;
- Distribuição dos tipos de incidentes que resultaram em óbito;
- Distribuição do número de incidentes e grau do dano por faixa etária;
- Frequência de notificação dos incidentes considerados “never events”.

Anexo:

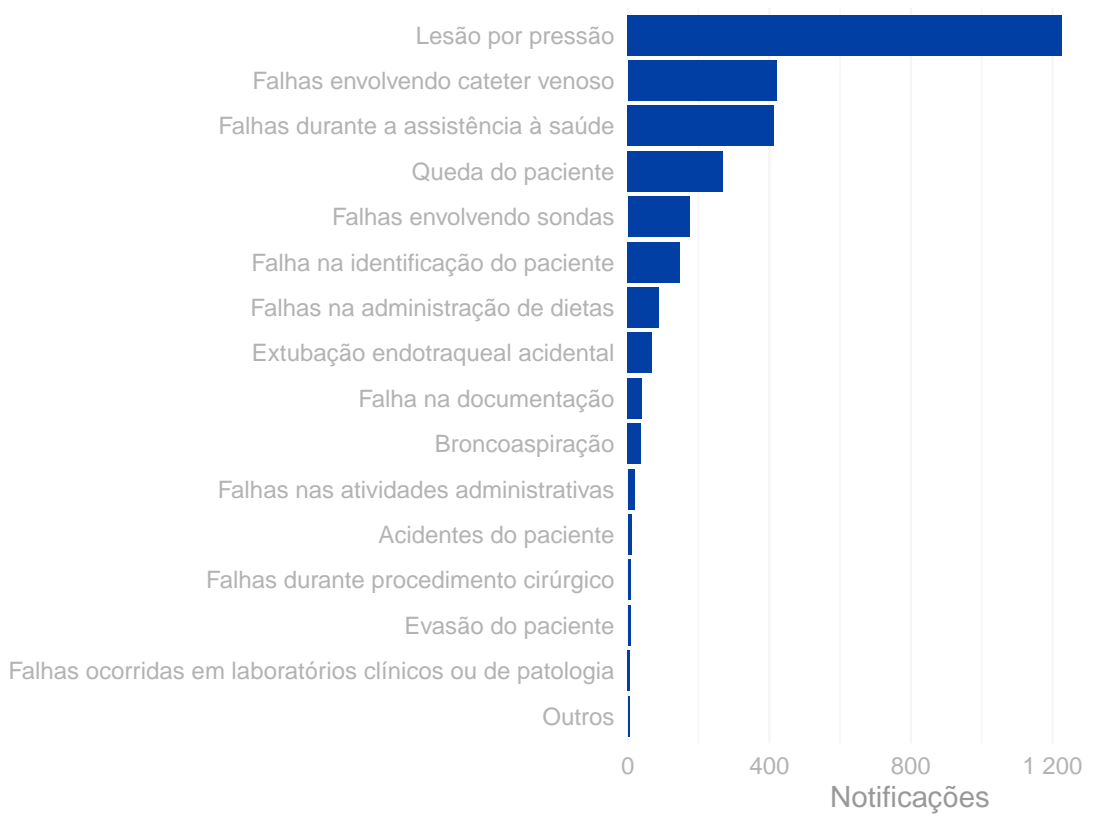
- Resultados anteriores apresentados por tabelas.

Número de incidentes notificados por mês.
Sergipe, janeiro a dezembro de 2023.



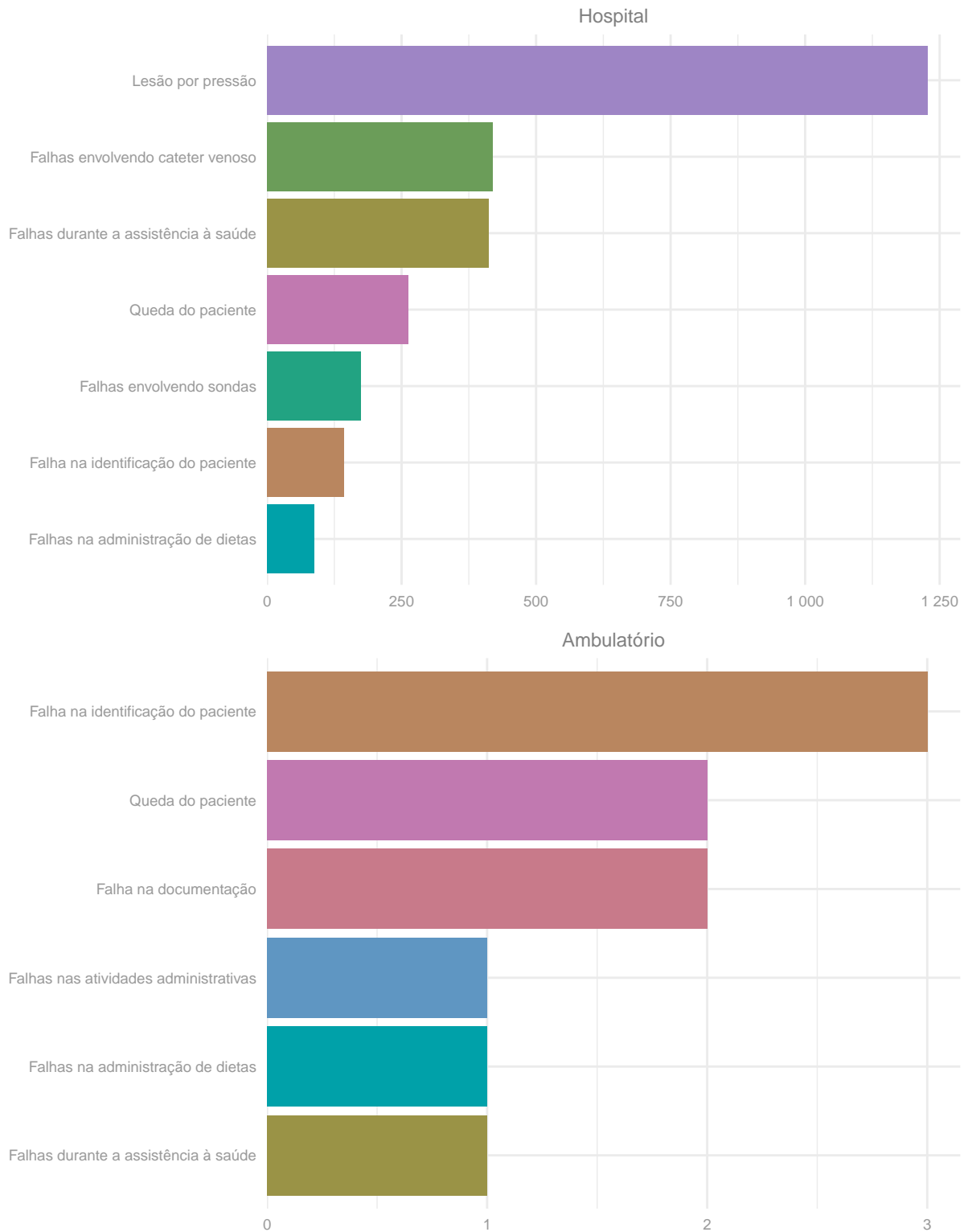
Tipos de incidentes notificados com maior frequência.

Sergipe, janeiro a dezembro de 2023.

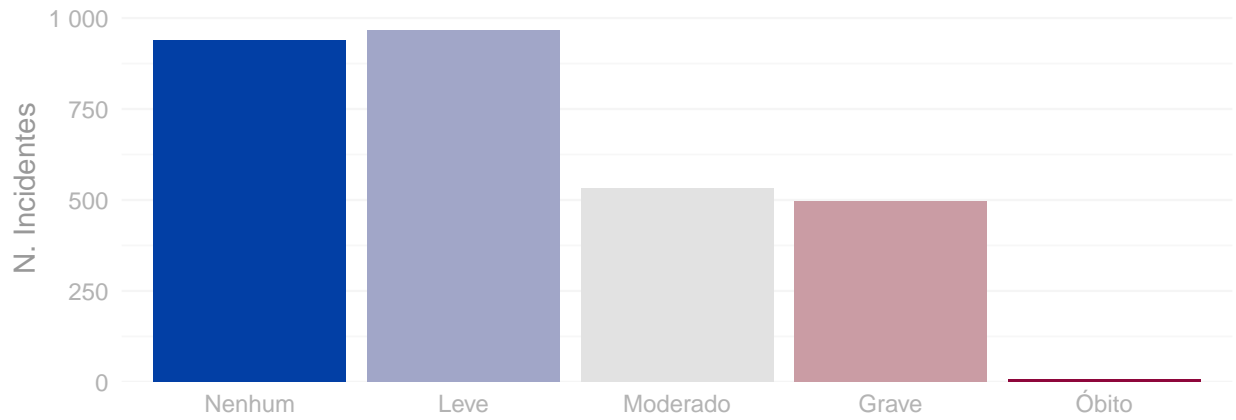


Número de incidentes notificados segundo tipo de serviço de saúde.

Sergipe, janeiro a dezembro de 2023.

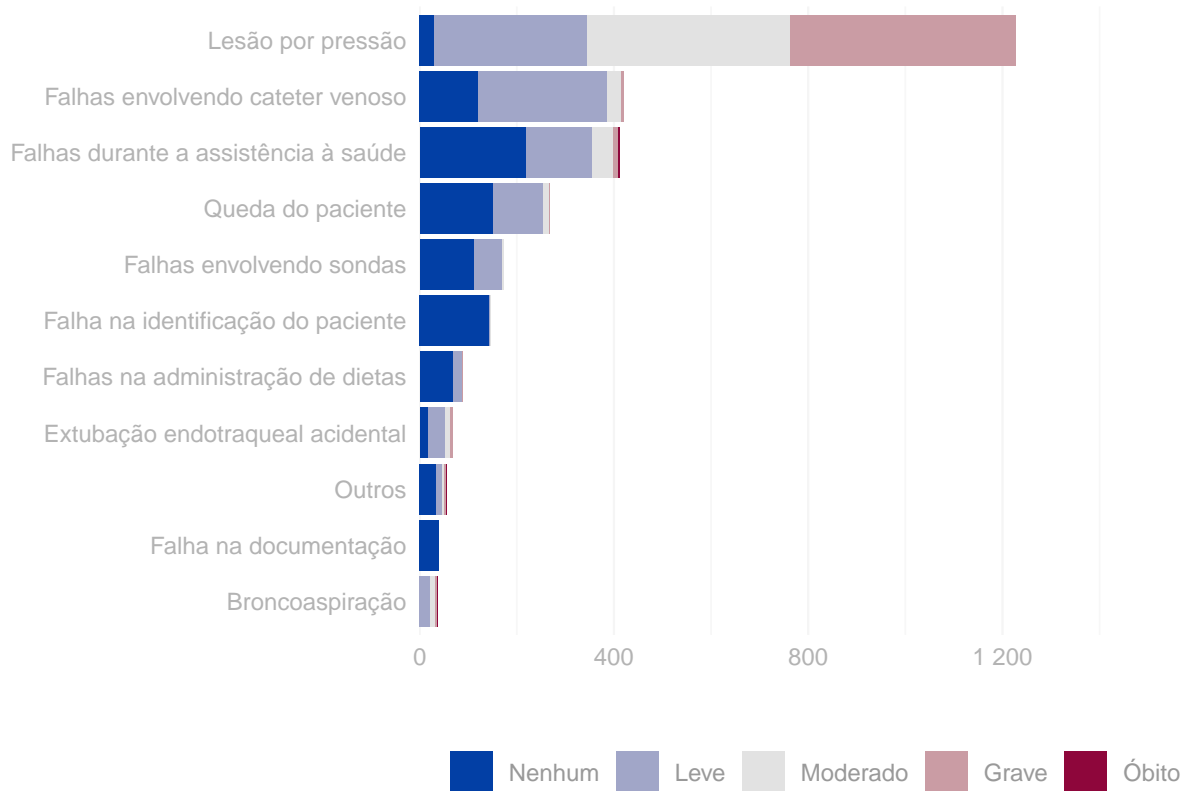


Número de incidentes notificados segundo grau do dano.
Sergipe, janeiro a dezembro de 2023.



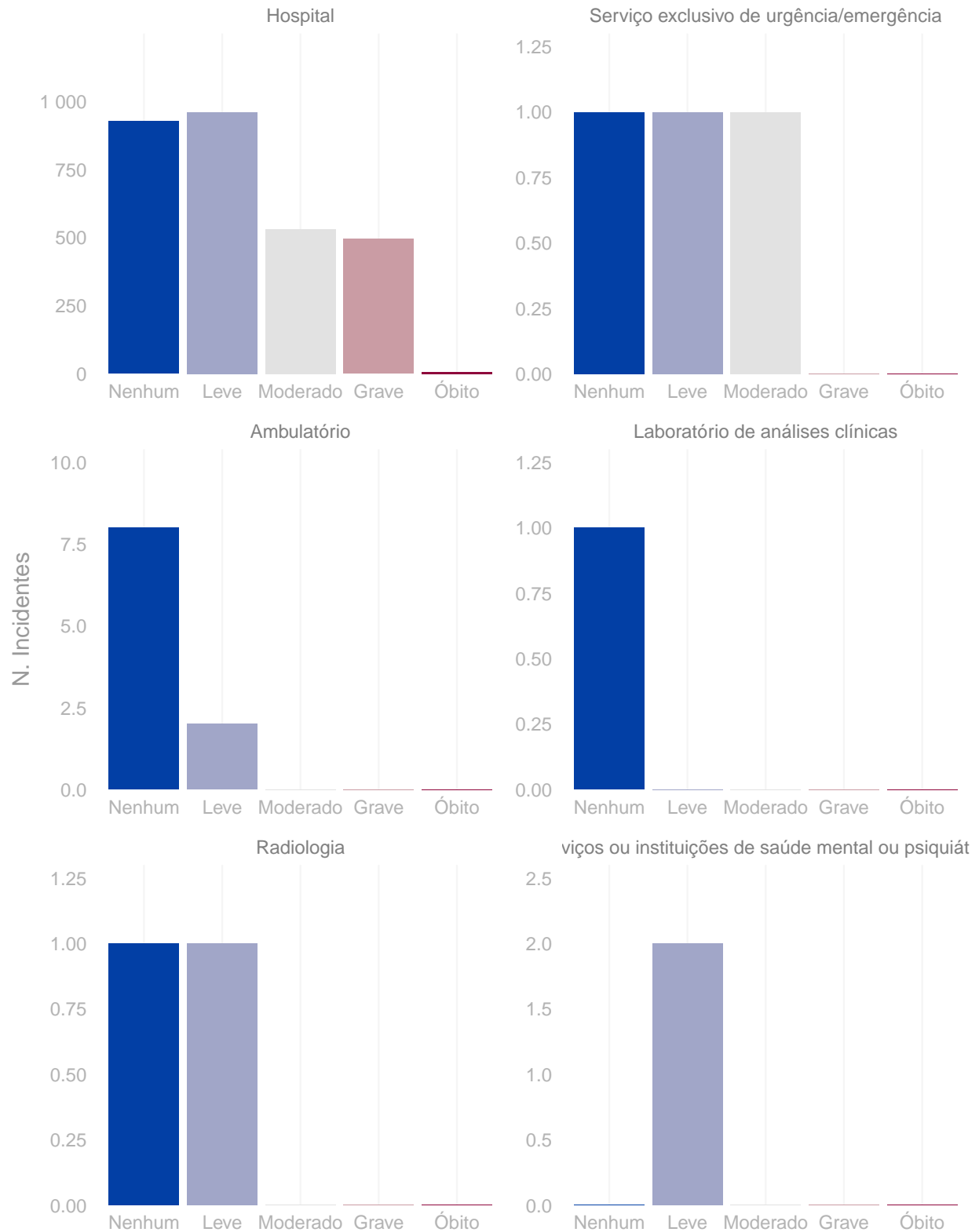
Distribuição do grau do dano segundo tipo de incidente.

Sergipe, janeiro a dezembro de 2023.

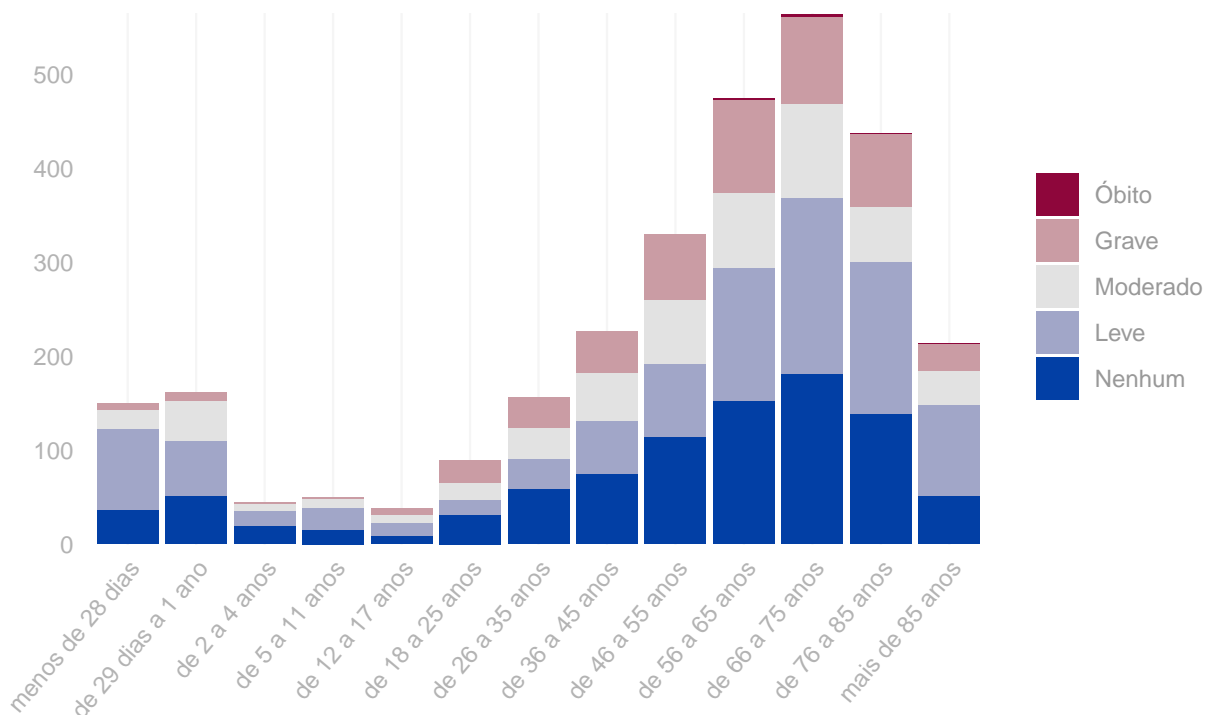


Grau do dano por tipo de serviço de saúde

Sergipe, janeiro a dezembro de 2023.



Distribuição do número de incidentes e grau do dano por faixa etária.
Sergipe, janeiro a dezembro de 2023.



Tipo de eventos adversos que resultaram em óbito. Sergipe, janeiro a dezembro de 2023.

Tipo de incidente	Óbitos
Falhas durante a assistência à saúde	4
Broncoaspiração	2
Falhas durante procedimento cirúrgico	1

Quantidade de “never events” notificados. Sergipe, janeiro a dezembro de 2023.

Never events	Quantidade
Retenção não intencional de corpo estranho em um paciente após a cirurgia	4

Anexo

Resultados das figuras anteriores apresentados em forma de tabelas.

Número de incidentes notificados por mês. Sergipe, janeiro a dezembro de 2023.

Ano	Mês	N. Incidentes
2023	Janeiro	215
2023	Fevereiro	213
2023	Março	179
2023	Abril	249
2023	Maiο	252
2023	Junho	262
2023	Julho	253
2023	Agosto	257
2023	Setembro	272
2023	Outubro	304
2023	Novembro	232
2023	Dezembro	252

Número de notificações por tipo de incidente / evento adverso. Sergipe, janeiro a dezembro de 2023.

Tipo de incidente ou evento adverso	N. Notificações
Lesão por pressão	1.227
Falhas envolvendo cateter venoso	420
Falhas durante a assistência à saúde	413
Queda do paciente	269
Falhas envolvendo sondas	174
Falha na identificação do paciente	147
Falhas na administração de dietas	88
Extubação endotraqueal acidental	69
Falha na documentação	40
Broncoaspiração	38
Falhas nas atividades administrativas	19
Acidentes do paciente	11
Evasão do paciente	7
Falhas durante procedimento cirúrgico	7
Falhas ocorridas em laboratórios clínicos ou de patologia	6
Incidente / evento adverso relacionado à hemodiálise	2
Falhas na assistência radiológica	1
Queimadura de paciente	1
Tromboembolismo venoso (TEV)	1

Número de incidentes notificados segundo tipo de serviço de saúde. Sergipe, janeiro a dezembro de 2023.

Tipo de Serviço	Tipo de Incidente / Evento Adverso	Notificações
Hospital	Lesão por pressão	1.227
Hospital	Falhas envolvendo cateter venoso	419
Hospital	Falhas durante a assistência à saúde	411
Hospital	Queda do paciente	263
Hospital	Falhas envolvendo sondas	174
Hospital	Falha na identificação do paciente	143
Hospital	Falhas na administração de dietas	87
Ambulatório	Falha na identificação do paciente	3
Ambulatório	Queda do paciente	2
Ambulatório	Falha na documentação	2
Ambulatório	Falhas nas atividades administrativas	1
Ambulatório	Falhas na administração de dietas	1
Ambulatório	Falhas durante a assistência à saúde	1
Serviço exclusivo de urgência/emergência	Queda do paciente	3
Serviços ou instituições de saúde mental ou psiquiátrica	Queda do paciente	1
Serviços ou instituições de saúde mental ou psiquiátrica	Evasão do paciente	1
Radiologia	Falhas envolvendo cateter venoso	1
Radiologia	Falha na identificação do paciente	1
Laboratório de análises clínicas	Falhas durante a assistência à saúde	1

Número de incidentes notificados segundo grau do dano causado. Sergipe, janeiro a dezembro de 2023.

Grau do Dano	Notificações
Nenhum	938
Leve	967
Moderado	533
Grave	495
Óbito	7

Grau do dano segundo tipo de incidente / evento adverso. Sergipe, janeiro a dezembro de 2023.

Tipo de Incidente / Evento Adverso	Grau do Dano	Notificações
Broncoaspiração	Leve	21
Broncoaspiração	Moderado	12
Broncoaspiração	Grave	3
Broncoaspiração	Óbito	2

(continuação)

Tipo de Incidente / Evento Adverso	Grau do Dano	Notificações
Falha na documentação	Nenhum	40
Outros	Nenhum	34
Outros	Leve	13
Outros	Moderado	3
Outros	Grave	4
Outros	Óbito	1
Extubação endotraqueal acidental	Nenhum	18
Extubação endotraqueal acidental	Leve	34
Extubação endotraqueal acidental	Moderado	11
Extubação endotraqueal acidental	Grave	6
Falhas na administração de dietas	Nenhum	70
Falhas na administração de dietas	Leve	17
Falhas na administração de dietas	Grave	1
Falha na identificação do paciente	Nenhum	143
Falha na identificação do paciente	Leve	2
Falha na identificação do paciente	Moderado	2
Falhas envolvendo sondas	Nenhum	113
Falhas envolvendo sondas	Leve	58
Falhas envolvendo sondas	Moderado	3
Queda do paciente	Nenhum	150
Queda do paciente	Leve	105
Queda do paciente	Moderado	12
Queda do paciente	Grave	2
Falhas durante a assistência à saúde	Nenhum	220
Falhas durante a assistência à saúde	Leve	135
Falhas durante a assistência à saúde	Moderado	44
Falhas durante a assistência à saúde	Grave	10
Falhas durante a assistência à saúde	Óbito	4
Falhas envolvendo cateter venoso	Nenhum	120
Falhas envolvendo cateter venoso	Leve	267
Falhas envolvendo cateter venoso	Moderado	28
Falhas envolvendo cateter venoso	Grave	5
Lesão por pressão	Nenhum	30
Lesão por pressão	Leve	315
Lesão por pressão	Moderado	418
Lesão por pressão	Grave	464

Grau do dano segundo tipo de serviço de saúde. Sergipe, janeiro a dezembro de 2023.

Tipo de serviço	Grau do Dano	Notificações
Hospital	Nenhum	927
Hospital	Leve	961
Hospital	Moderado	532
Hospital	Grave	495
Hospital	Óbito	7

(continuação)

Tipo de serviço	Grau do Dano	Notificações
Serviço exclusivo de urgência/emergência	Nenhum	1
Serviço exclusivo de urgência/emergência	Leve	1
Serviço exclusivo de urgência/emergência	Moderado	1
Serviço exclusivo de urgência/emergência	Grave	0
Serviço exclusivo de urgência/emergência	Óbito	0
Ambulatório	Nenhum	8
Ambulatório	Leve	2
Ambulatório	Moderado	0
Ambulatório	Grave	0
Ambulatório	Óbito	0
Laboratório de análises clínicas	Nenhum	1
Laboratório de análises clínicas	Leve	0
Laboratório de análises clínicas	Moderado	0
Laboratório de análises clínicas	Grave	0
Laboratório de análises clínicas	Óbito	0
Radiologia	Nenhum	1
Radiologia	Leve	1
Radiologia	Moderado	0
Radiologia	Grave	0
Radiologia	Óbito	0
Serviços ou instituições de saúde mental ou psiquiátrica	Nenhum	0
Serviços ou instituições de saúde mental ou psiquiátrica	Leve	2
Serviços ou instituições de saúde mental ou psiquiátrica	Moderado	0
Serviços ou instituições de saúde mental ou psiquiátrica	Grave	0
Serviços ou instituições de saúde mental ou psiquiátrica	Óbito	0

Número de incidentes / eventos adversos segundo faixa etária dos pacientes. Sergipe, janeiro a dezembro de 2023.

Faixa Etária	N. Incidentes
menos de 28 dias	150
de 29 dias a 1 ano	162
de 2 a 4 anos	45
de 5 a 11 anos	50
de 12 a 17 anos	38
de 18 a 25 anos	89
de 26 a 35 anos	157
de 36 a 45 anos	227
de 46 a 55 anos	330
de 56 a 65 anos	475
de 66 a 75 anos	565
de 76 a 85 anos	438
mais de 85 anos	214