

Incidentes relacionados à assistência à saúde

Resultados das notificações realizadas no Notivisa - Santa Catarina, janeiro a dezembro de 2023

A Resolução da Diretoria Colegiada (RDC) nº. 36 de 25 de julho de 2013 estabelece a obrigatoriedade de implantação dos Núcleos de Segurança do Paciente (NSP) em serviços de saúde do país.

Cumprindo o referido regulamento técnico, os NSP dos serviços de saúde do Brasil vêm realizando, mensalmente, a notificação de eventos adversos (EA) relacionados à assistência ao Sistema Nacional de Vigilância Sanitária (SNVS). O registro é feito por meio do módulo Assistência à Saúde do Sistema de Notificações em Vigilância Sanitária (NOTIVISA).

Um papel importante do SNVS envolve a vigilância e o monitoramento de incidentes relacionados à assistência à saúde, além de promover o retorno de informações aos notificadores. Sabe-se também que é fundamental associar os resultados obtidos com as medidas de prevenção pertinentes, detectando riscos no cuidado, determinando as causas dos EA e propondo práticas seguras para a redução dos riscos e a segurança do paciente em serviços de saúde. Sendo assim, a Gerência Geral de Tecnologia em Serviços de Saúde (GGTES/Anvisa) objetiva com a publicação deste relatório disponibilizar os resultados obtidos pela análise dos dados de incidentes relacionados à assistência à saúde notificados pelos NSP dos serviços de saúde do país ao SNVS, por meio do Sistema NOTIVISA (módulo assistência à saúde).

Os dados analisados neste relatório são referentes ao período de janeiro a dezembro de 2023.

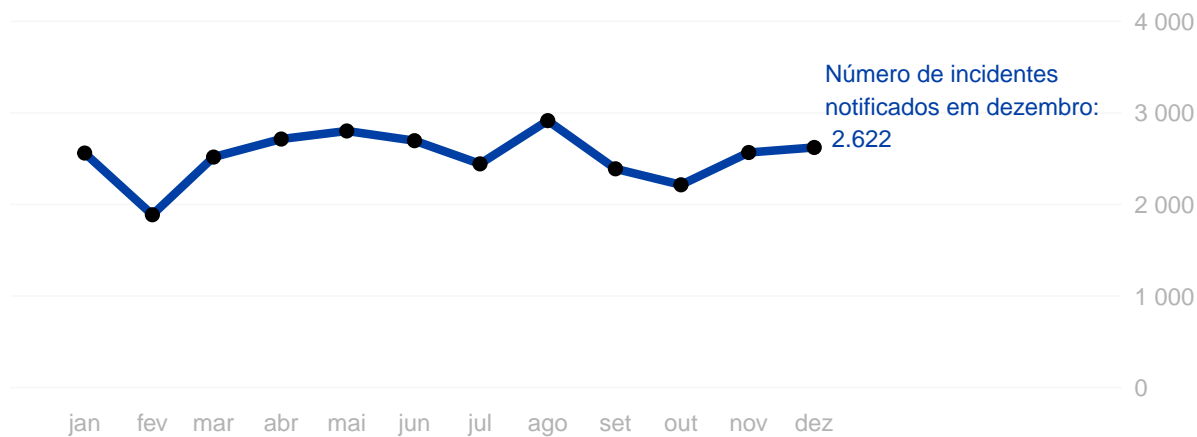
Com base nessas notificações este documento apresenta os seguintes resultados:

- Número de incidentes notificados por mês;
- Tipos de incidentes mais notificados no período;
- Incidentes notificados segundo tipo de serviço de saúde;
- Número de incidentes segundo grau do dano;
- Grau do dano segundo tipo de incidente;
- Grau do dano dos incidentes segundo tipo de serviço de saúde;
- Distribuição dos tipos de incidentes que resultaram em óbito;
- Distribuição do número de incidentes e grau do dano por faixa etária;
- Frequência de notificação dos incidentes considerados “never events”.

Anexo:

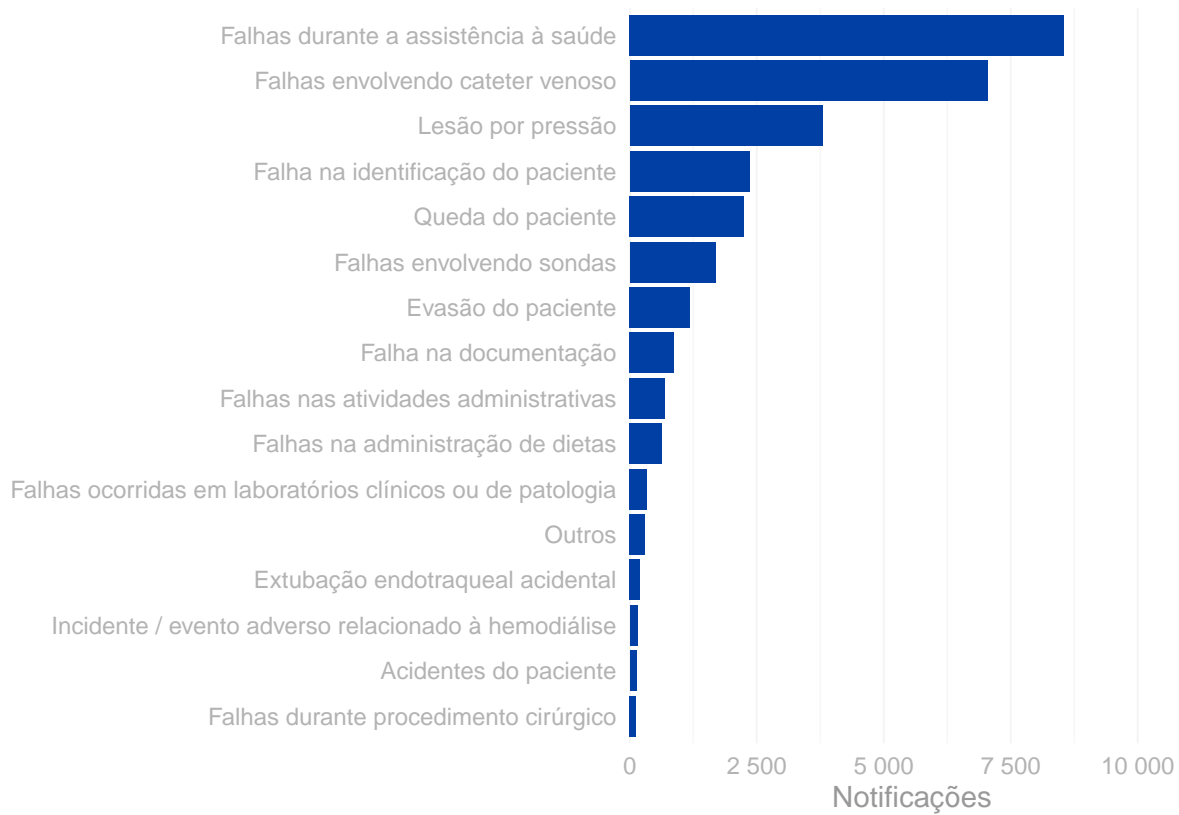
- Resultados anteriores apresentados por tabelas.

Número de incidentes notificados por mês.
Santa Catarina, janeiro a dezembro de 2023.



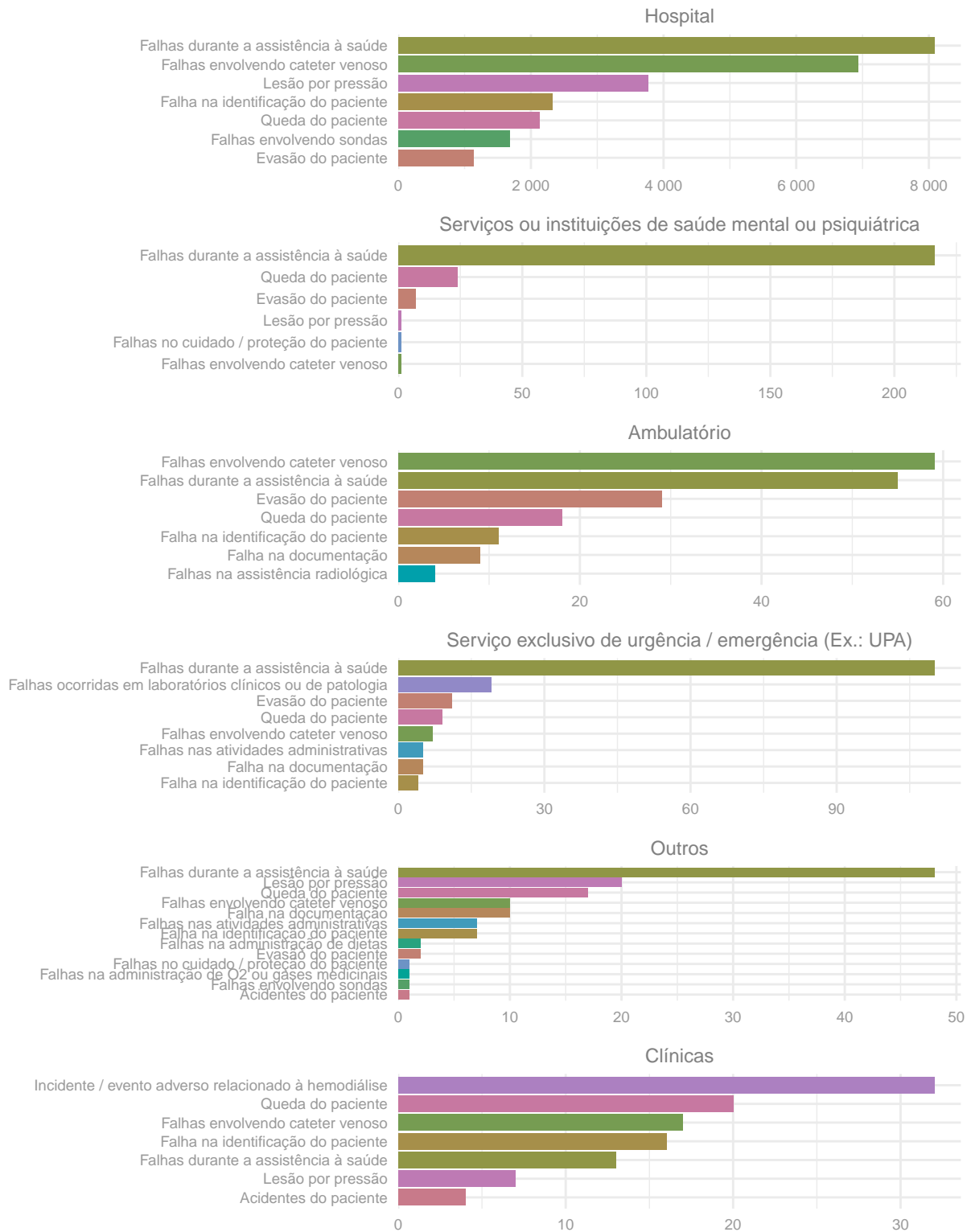
Tipos de incidentes notificados com maior frequência.

Santa Catarina, janeiro a dezembro de 2023.

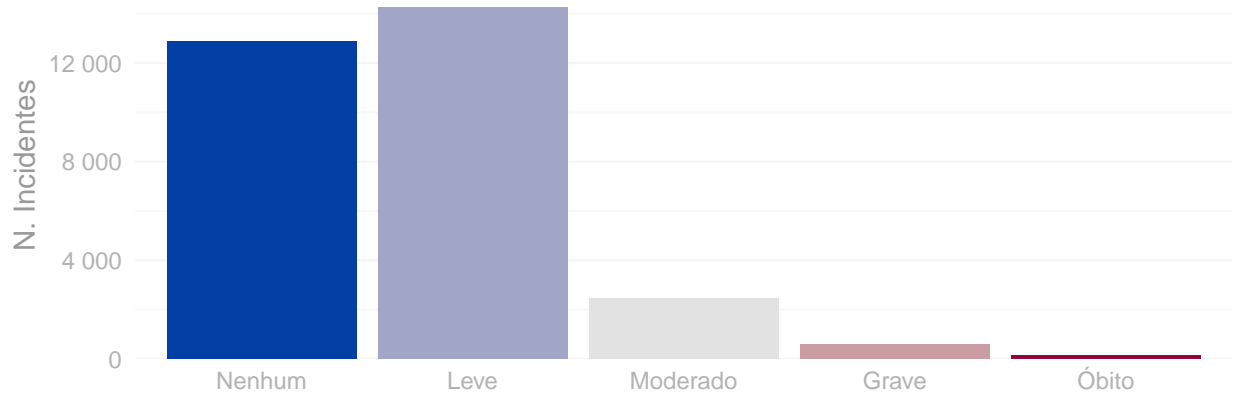


Número de incidentes notificados segundo tipo de serviço de saúde.

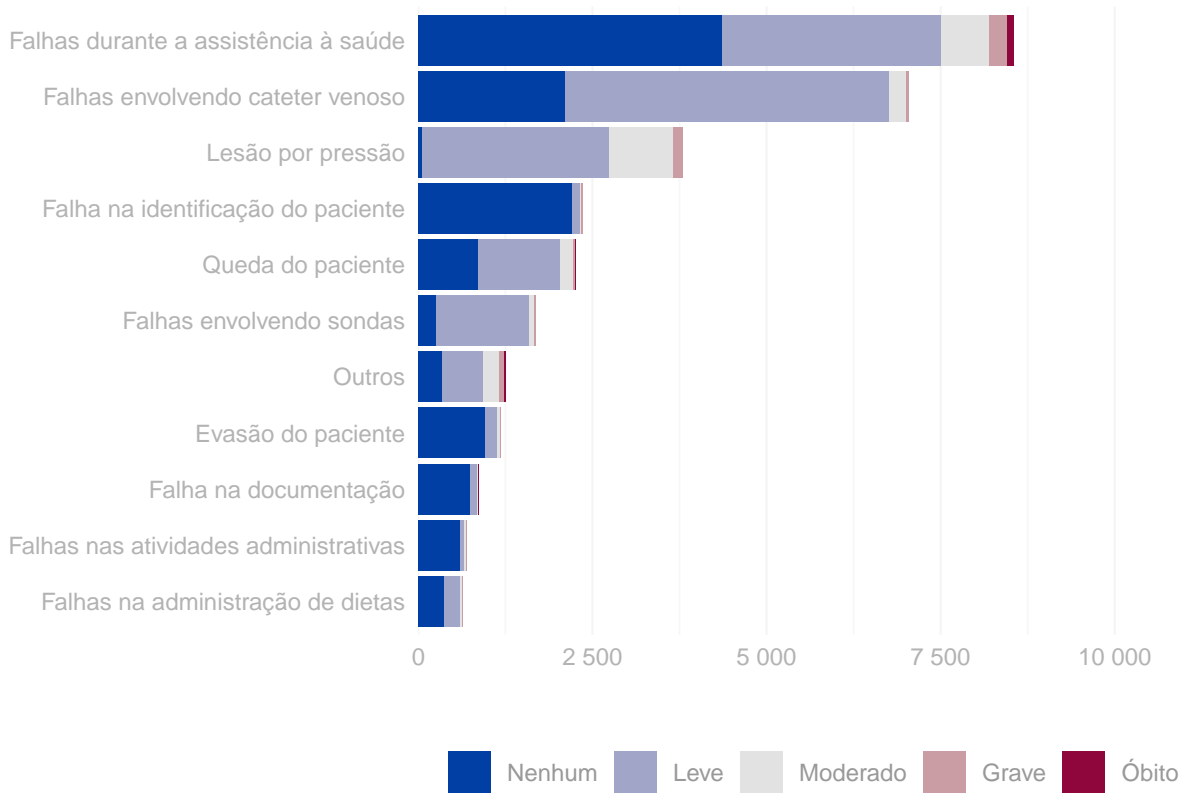
Santa Catarina, janeiro a dezembro de 2023.



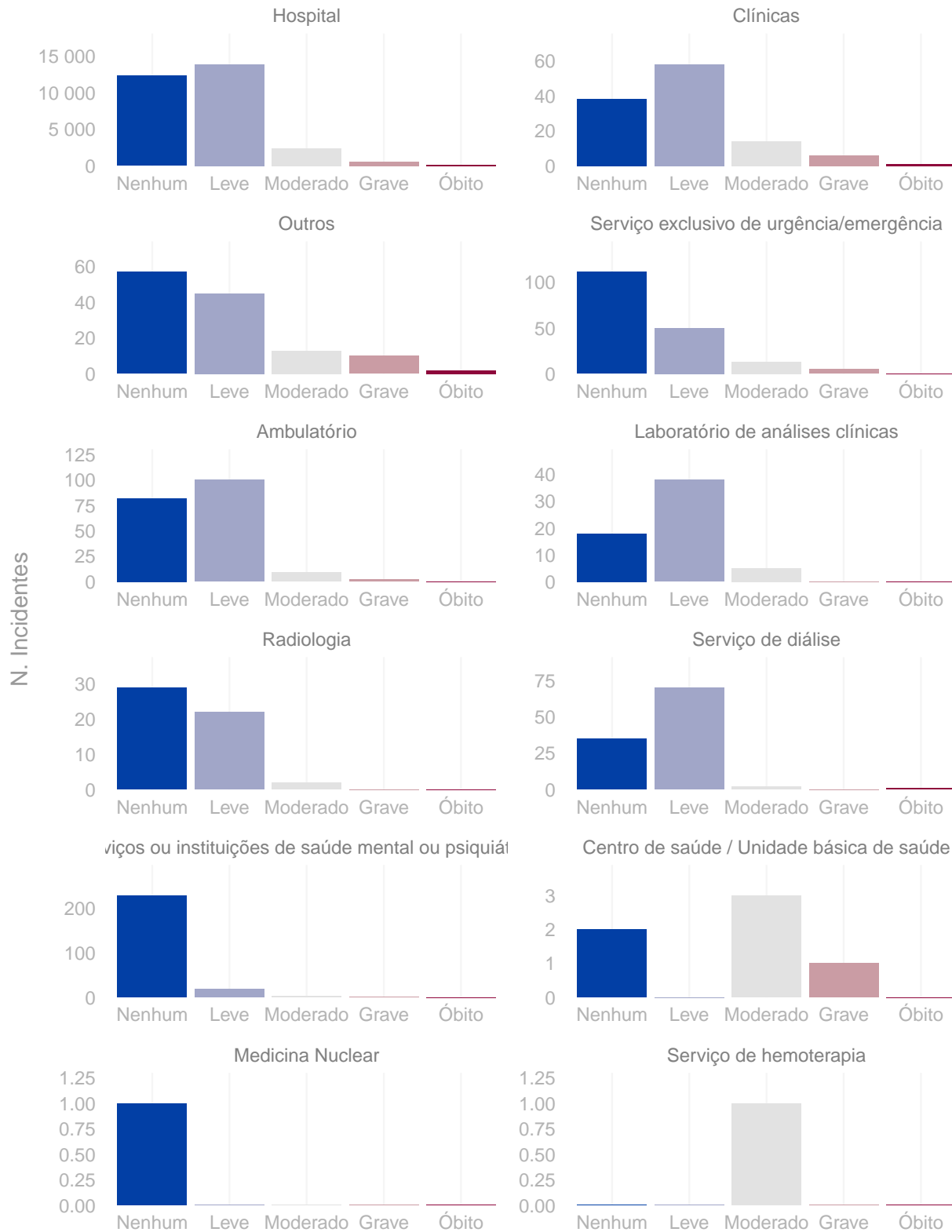
Número de incidentes notificados segundo grau do dano.
Santa Catarina, janeiro a dezembro de 2023.



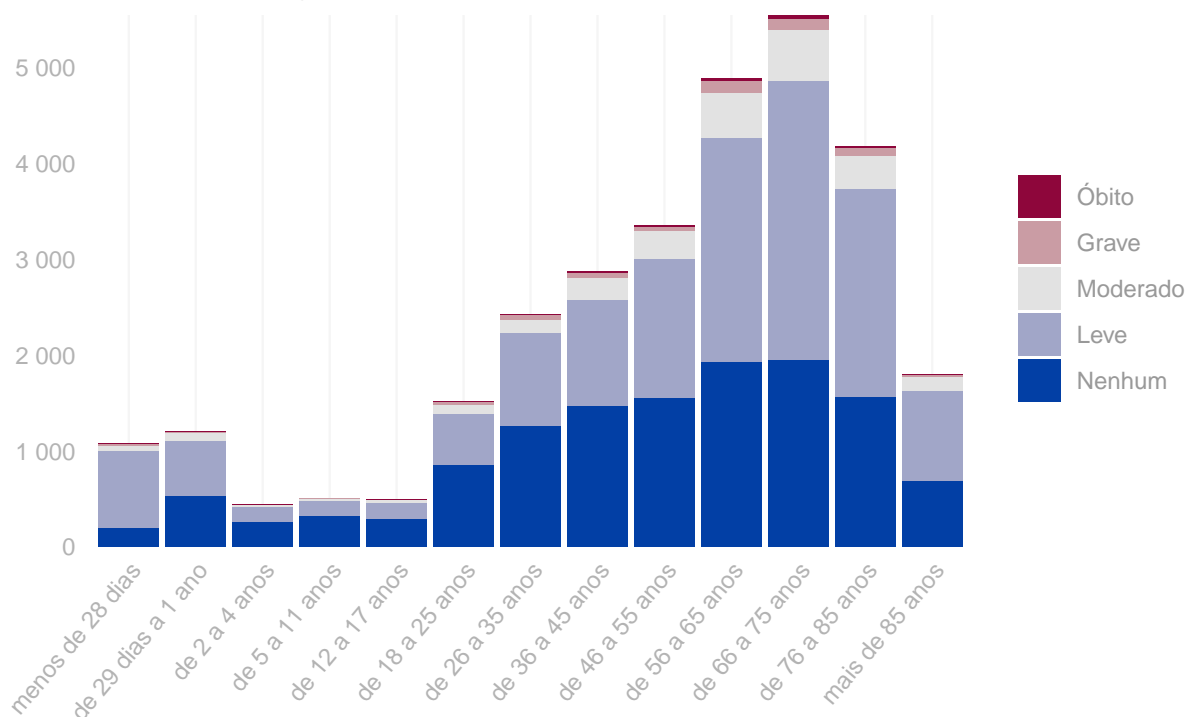
Distribuição do grau do dano segundo tipo de incidente.
Santa Catarina, janeiro a dezembro de 2023.



Grau do dano por tipo de serviço de saúde Santa Catarina, janeiro a dezembro de 2023.



Distribuição do número de incidentes e grau do dano por faixa etária.
Santa Catarina, janeiro a dezembro de 2023.



Tipo de eventos adversos que resultaram em óbito. Santa Catarina, janeiro a dezembro de 2023.

Tipo de incidente	Óbitos
Falhas durante a assistência à saúde	97
Broncoaspiração	8
Falhas durante procedimento cirúrgico	8
Queda do paciente	5
Falhas no cuidado / proteção do paciente	4
Extubação endotraqueal acidental	2
Incidente / evento adverso relacionado à hemodiálise	2
Falha na documentação	1
Falhas na assistência radiológica	1
Tromboembolismo venoso (TEV)	1

Quantidade de “never events” notificados. Santa Catarina, janeiro a dezembro de 2023.

Never events	Quantidade
Retenção não intencional de corpo estranho em um paciente após a cirurgia	24
Suicídio de paciente, tentativa de suicídio ou dano autoinfligido que resulte em lesão séria durante a assistência dentro do serviço de saúde	13
Procedimento cirúrgico realizado no lado errado do corpo	3
Realização de cirurgia errada em um paciente	3
Alta ou liberação de paciente de qualquer idade que seja incapaz de tomar decisões, para outra pessoa não autorizada	2
Procedimento cirúrgico realizado em local errado	2
Óbito intra-operatório ou imediatamente pós-operatório / pós-procedimento em paciente ASA Classe 1	2
Óbito ou lesão grave de paciente associados à queimadura decorrente de qualquer fonte durante a assistência dentro do serviço de saúde	1
Óbito ou lesão grave de paciente resultante de perda irrecuperável de amostra biológica insubstituível	1
Óbito ou lesão grave materna associados ao trabalho de parto ou parto em gestação de baixo risco	1

Anexo

Resultados das figuras anteriores apresentados em forma de tabelas.

Número de incidentes notificados por mês. Santa Catarina, janeiro a dezembro de 2023.

Ano	Mês	N. Incidentes
2023	Janeiro	2.561
2023	Fevereiro	1.887
2023	Março	2.517
2023	Abril	2.714
2023	Mai	2.802
2023	Junho	2.696
2023	Julho	2.443
2023	Agosto	2.915
2023	Setembro	2.389
2023	Outubro	2.214
2023	Novembro	2.567
2023	Dezembro	2.622

Número de notificações por tipo de incidente / evento adverso. Santa Catarina, janeiro a dezembro de 2023.

Tipo de incidente ou evento adverso	N. Notificações
Falhas durante a assistência à saúde	8.550
Falhas envolvendo cateter venoso	7.047
Lesão por pressão	3.796
Falha na identificação do paciente	2.359
Queda do paciente	2.253
Falhas envolvendo sondas	1.686
Evasão do paciente	1.184
Falha na documentação	867
Falhas nas atividades administrativas	690
Falhas na administração de dietas	637
Falhas ocorridas em laboratórios clínicos ou de patologia	337
Extubação endotraqueal acidental	205
Incidente / evento adverso relacionado à hemodiálise	157
Acidentes do paciente	130
Falhas durante procedimento cirúrgico	125
Falhas na administração de O2 ou gases medicinais	72
Broncoaspiração	68

(continuação)

Tipo de incidente ou evento adverso	N. Notificações
Queimadura de paciente	67
Falhas na assistência radiológica	63
Falhas no cuidado / proteção do paciente	19
Tromboembolismo venoso (TEV)	13
Falha no procedimento de transplante ou enxerto	2

Número de incidentes notificados segundo tipo de serviço de saúde. Santa Catarina, janeiro a dezembro de 2023.

Tipo de Serviço	Tipo de Incidente / Evento Adverso	Not
Hospital	Falhas durante a assistência à saúde	
Hospital	Falhas envolvendo cateter venoso	
Hospital	Lesão por pressão	
Hospital	Falha na identificação do paciente	
Hospital	Queda do paciente	
Hospital	Falhas envolvendo sondas	
Hospital	Evasão do paciente	
Serviços ou instituições de saúde mental ou psiquiátrica	Falhas durante a assistência à saúde	
Serviços ou instituições de saúde mental ou psiquiátrica	Queda do paciente	
Serviços ou instituições de saúde mental ou psiquiátrica	Evasão do paciente	
Serviços ou instituições de saúde mental ou psiquiátrica	Lesão por pressão	
Serviços ou instituições de saúde mental ou psiquiátrica	Falhas no cuidado / proteção do paciente	
Serviços ou instituições de saúde mental ou psiquiátrica	Falhas envolvendo cateter venoso	
Ambulatório	Falhas envolvendo cateter venoso	
Ambulatório	Falhas durante a assistência à saúde	
Ambulatório	Evasão do paciente	
Ambulatório	Queda do paciente	
Ambulatório	Falha na identificação do paciente	
Ambulatório	Falha na documentação	
Ambulatório	Falhas na assistência radiológica	
Serviço exclusivo de urgência/emergência	Falhas durante a assistência à saúde	
Serviço exclusivo de urgência/emergência	Falhas ocorridas em laboratórios clínicos ou de patologia	
Serviço exclusivo de urgência/emergência	Evasão do paciente	
Serviço exclusivo de urgência/emergência	Queda do paciente	
Serviço exclusivo de urgência/emergência	Falhas envolvendo cateter venoso	
Serviço exclusivo de urgência/emergência	Falhas nas atividades administrativas	
Serviço exclusivo de urgência/emergência	Falha na documentação	
Serviço exclusivo de urgência/emergência	Falha na identificação do paciente	
Outros	Falhas durante a assistência à saúde	
Outros	Lesão por pressão	
Outros	Queda do paciente	
Outros	Falhas envolvendo cateter venoso	
Outros	Falha na documentação	
Outros	Falhas nas atividades administrativas	
Outros	Falha na identificação do paciente	
Outros	Falhas na administração de dietas	

(continuação)

Tipo de Serviço	Tipo de Incidente / Evento Adverso	Not
Outros	Evasão do paciente	
Outros	Falhas no cuidado / proteção do paciente	
Outros	Falhas na administração de O2 ou gases medicinais	
Outros	Falhas envolvendo sondas	
Outros	Acidentes do paciente	
Clínicas	Incidente / evento adverso relacionado à hemodiálise	
Clínicas	Queda do paciente	
Clínicas	Falhas envolvendo cateter venoso	
Clínicas	Falha na identificação do paciente	
Clínicas	Falhas durante a assistência à saúde	
Clínicas	Lesão por pressão	
Clínicas	Acidentes do paciente	

Número de incidentes notificados segundo grau do dano causado. Santa Catarina, janeiro a dezembro de 2023.

Grau do Dano	Notificações
Nenhum	12.887
Leve	14.270
Moderado	2.459
Grave	582
Óbito	129

Grau do dano segundo tipo de incidente / evento adverso. Santa Catarina, janeiro a dezembro de 2023.

Tipo de Incidente / Evento Adverso	Grau do Dano	Notificações
Falhas na administração de dietas	Nenhum	365
Falhas na administração de dietas	Leve	242
Falhas na administração de dietas	Moderado	24
Falhas na administração de dietas	Grave	6
Falhas nas atividades administrativas	Nenhum	596
Falhas nas atividades administrativas	Leve	71
Falhas nas atividades administrativas	Moderado	15
Falhas nas atividades administrativas	Grave	8
Falha na documentação	Nenhum	744
Falha na documentação	Leve	103
Falha na documentação	Moderado	13
Falha na documentação	Grave	6
Falha na documentação	Óbito	1
Evasão do paciente	Nenhum	967
Evasão do paciente	Leve	165
Evasão do paciente	Moderado	51

(continuação)

Tipo de Incidente / Evento Adverso	Grau do Dano	Notificações
Evasão do paciente	Grave	1
Outros	Nenhum	348
Outros	Leve	582
Outros	Moderado	228
Outros	Grave	74
Outros	Óbito	26
Falhas envolvendo sondas	Nenhum	260
Falhas envolvendo sondas	Leve	1.336
Falhas envolvendo sondas	Moderado	74
Falhas envolvendo sondas	Grave	16
Queda do paciente	Nenhum	859
Queda do paciente	Leve	1.187
Queda do paciente	Moderado	174
Queda do paciente	Grave	28
Queda do paciente	Óbito	5
Falha na identificação do paciente	Nenhum	2.214
Falha na identificação do paciente	Leve	109
Falha na identificação do paciente	Moderado	18
Falha na identificação do paciente	Grave	18
Lesão por pressão	Nenhum	54
Lesão por pressão	Leve	2.687
Lesão por pressão	Moderado	915
Lesão por pressão	Grave	140
Falhas envolvendo cateter venoso	Nenhum	2.113
Falhas envolvendo cateter venoso	Leve	4.651
Falhas envolvendo cateter venoso	Moderado	246
Falhas envolvendo cateter venoso	Grave	37
Falhas durante a assistência à saúde	Nenhum	4.367
Falhas durante a assistência à saúde	Leve	3.137
Falhas durante a assistência à saúde	Moderado	701
Falhas durante a assistência à saúde	Grave	248
Falhas durante a assistência à saúde	Óbito	97

Grau do dano segundo tipo de serviço de saúde. Santa Catarina, janeiro a dezembro de 2023.

Tipo de serviço	Grau do Dano	Notificações
Hospital	Nenhum	12.286
Hospital	Leve	13.868
Hospital	Moderado	2.395
Hospital	Grave	557
Hospital	Óbito	125
Clínicas	Nenhum	38
Clínicas	Leve	58
Clínicas	Moderado	14
Clínicas	Grave	6

(continuação)

Tipo de serviço	Grau do Dano	Notificações
Clínicas	Óbito	1
Outros	Nenhum	57
Outros	Leve	45
Outros	Moderado	13
Outros	Grave	10
Outros	Óbito	2
Serviço exclusivo de urgência/emergência	Nenhum	111
Serviço exclusivo de urgência/emergência	Leve	50
Serviço exclusivo de urgência/emergência	Moderado	13
Serviço exclusivo de urgência/emergência	Grave	5
Serviço exclusivo de urgência/emergência	Óbito	0
Ambulatório	Nenhum	82
Ambulatório	Leve	100
Ambulatório	Moderado	9
Ambulatório	Grave	2
Ambulatório	Óbito	0
Laboratório de análises clínicas	Nenhum	18
Laboratório de análises clínicas	Leve	38
Laboratório de análises clínicas	Moderado	5
Laboratório de análises clínicas	Grave	0
Laboratório de análises clínicas	Óbito	0
Radiologia	Nenhum	29
Radiologia	Leve	22
Radiologia	Moderado	2
Radiologia	Grave	0
Radiologia	Óbito	0
Serviço de diálise	Nenhum	35
Serviço de diálise	Leve	70
Serviço de diálise	Moderado	2
Serviço de diálise	Grave	0
Serviço de diálise	Óbito	1
Serviços ou instituições de saúde mental ou psiquiátrica	Nenhum	228
Serviços ou instituições de saúde mental ou psiquiátrica	Leve	19
Serviços ou instituições de saúde mental ou psiquiátrica	Moderado	2
Serviços ou instituições de saúde mental ou psiquiátrica	Grave	1
Serviços ou instituições de saúde mental ou psiquiátrica	Óbito	0
Centro de saúde / Unidade básica de saúde	Nenhum	2
Centro de saúde / Unidade básica de saúde	Leve	0
Centro de saúde / Unidade básica de saúde	Moderado	3
Centro de saúde / Unidade básica de saúde	Grave	1
Centro de saúde / Unidade básica de saúde	Óbito	0
Medicina Nuclear	Nenhum	1
Medicina Nuclear	Leve	0
Medicina Nuclear	Moderado	0
Medicina Nuclear	Grave	0
Medicina Nuclear	Óbito	0
Serviço de hemoterapia	Nenhum	0
Serviço de hemoterapia	Leve	0
Serviço de hemoterapia	Moderado	1
Serviço de hemoterapia	Grave	0
Serviço de hemoterapia	Óbito	0

(continuação)

Tipo de serviço	Grau do Dano	Notificações
-----------------	--------------	--------------

**Número de incidentes / eventos adversos segundo faixa etária dos pacientes.
Santa Catarina, janeiro a dezembro de 2023.**

Faixa Etária	N. Incidentes
menos de 28 dias	1.079
de 29 dias a 1 ano	1.208
de 2 a 4 anos	440
de 5 a 11 anos	510
de 12 a 17 anos	499
de 18 a 25 anos	1.518
de 26 a 35 anos	2.423
de 36 a 45 anos	2.873
de 46 a 55 anos	3.357
de 56 a 65 anos	4.886
de 66 a 75 anos	5.548
de 76 a 85 anos	4.181
mais de 85 anos	1.805