

Incidentes relacionados à assistência à saúde

Resultados das notificações realizadas no Notivisa - Rondônia, janeiro a dezembro de 2023

A Resolução da Diretoria Colegiada (RDC) nº. 36 de 25 de julho de 2013 estabelece a obrigatoriedade de implantação dos Núcleos de Segurança do Paciente (NSP) em serviços de saúde do país.

Cumprindo o referido regulamento técnico, os NSP dos serviços de saúde do Brasil vêm realizando, mensalmente, a notificação de eventos adversos (EA) relacionados à assistência ao Sistema Nacional de Vigilância Sanitária (SNVS). O registro é feito por meio do módulo Assistência à Saúde do Sistema de Notificações em Vigilância Sanitária (NOTIVISA).

Um papel importante do SNVS envolve a vigilância e o monitoramento de incidentes relacionados à assistência à saúde, além de promover o retorno de informações aos notificadores. Sabe-se também que é fundamental associar os resultados obtidos com as medidas de prevenção pertinentes, detectando riscos no cuidado, determinando as causas dos EA e propondo práticas seguras para a redução dos riscos e a segurança do paciente em serviços de saúde. Sendo assim, a Gerência Geral de Tecnologia em Serviços de Saúde (GGTES/Anvisa) objetiva com a publicação deste relatório disponibilizar os resultados obtidos pela análise dos dados de incidentes relacionados à assistência à saúde notificados pelos NSP dos serviços de saúde do país ao SNVS, por meio do Sistema NOTIVISA (módulo assistência à saúde).

Os dados analisados neste relatório são referentes ao período de janeiro a dezembro de 2023.

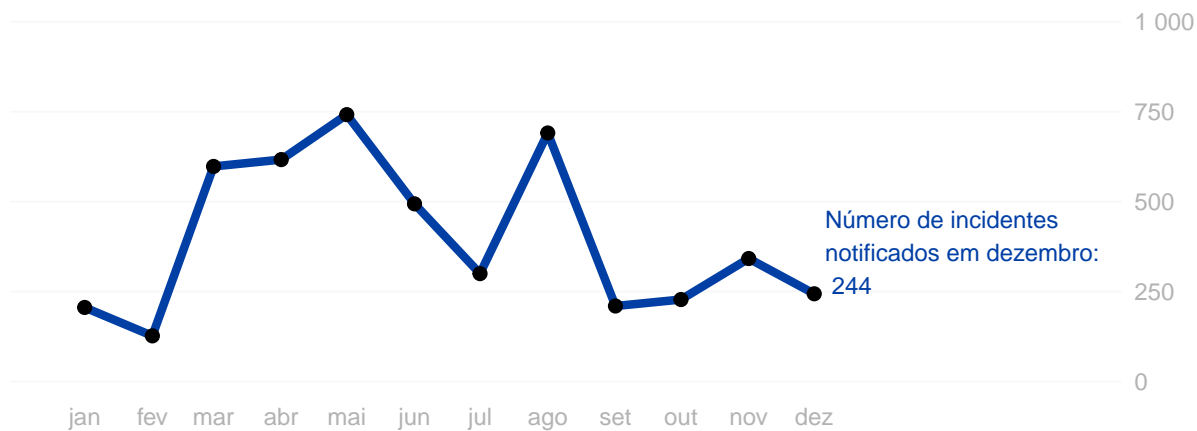
Com base nessas notificações este documento apresenta os seguintes resultados:

- Número de incidentes notificados por mês;
- Tipos de incidentes mais notificados no período;
- Incidentes notificados segundo tipo de serviço de saúde;
- Número de incidentes segundo grau do dano;
- Grau do dano segundo tipo de incidente;
- Grau do dano dos incidentes segundo tipo de serviço de saúde;
- Distribuição dos tipos de incidentes que resultaram em óbito;
- Distribuição do número de incidentes e grau do dano por faixa etária;
- Frequência de notificação dos incidentes considerados “never events”.

Anexo:

- Resultados anteriores apresentados por tabelas.

Número de incidentes notificados por mês. Rondônia, janeiro a dezembro de 2023.



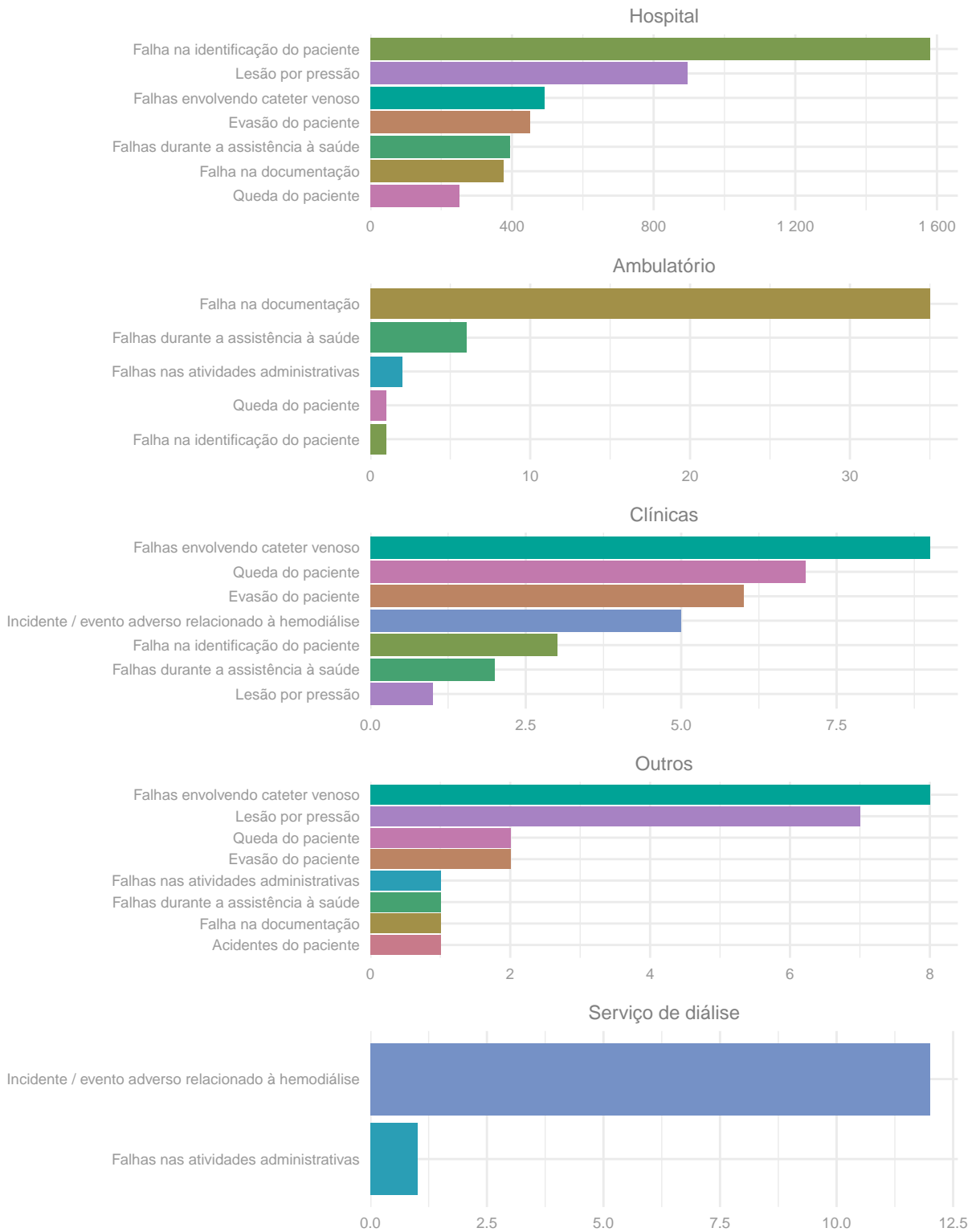
Tipos de incidentes notificados com maior frequência.

Rondônia, janeiro a dezembro de 2023.

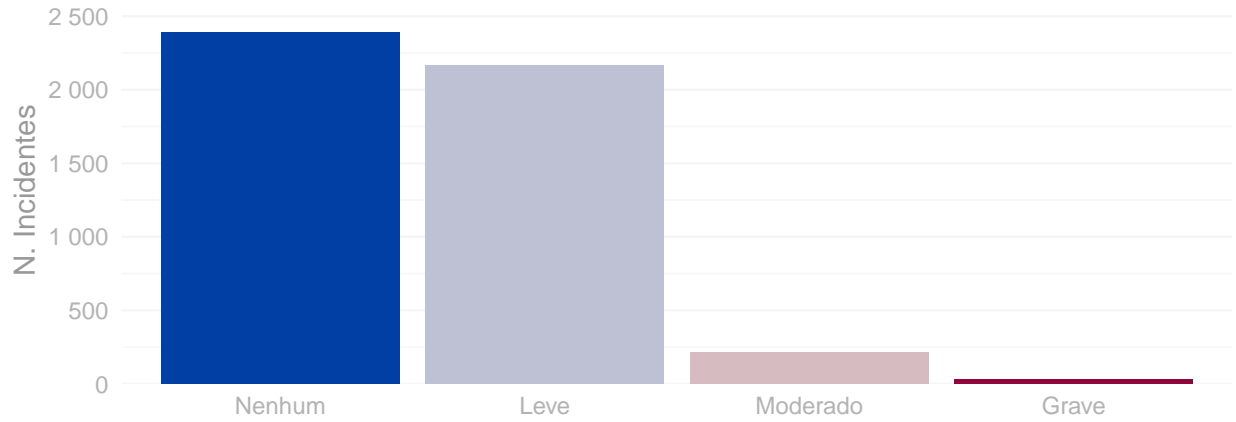


Número de incidentes notificados segundo tipo de serviço de saúde.

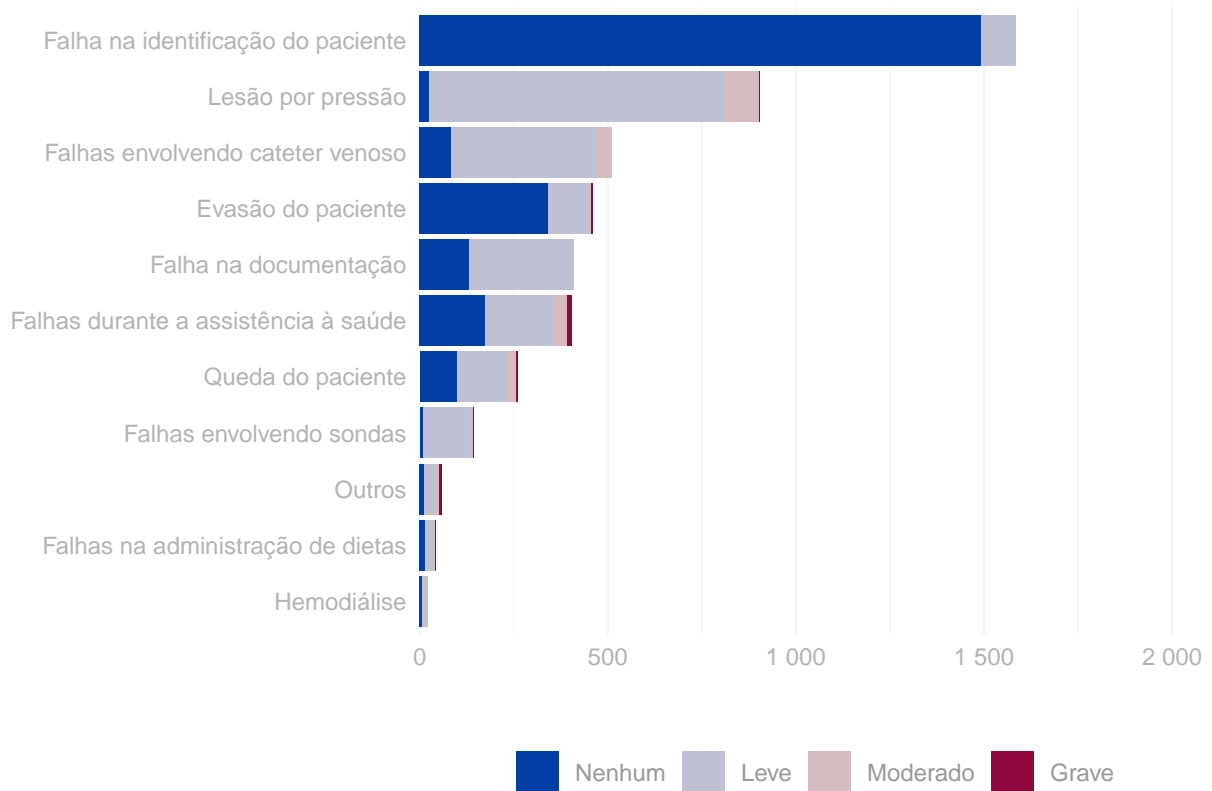
Rondônia, janeiro a dezembro de 2023.



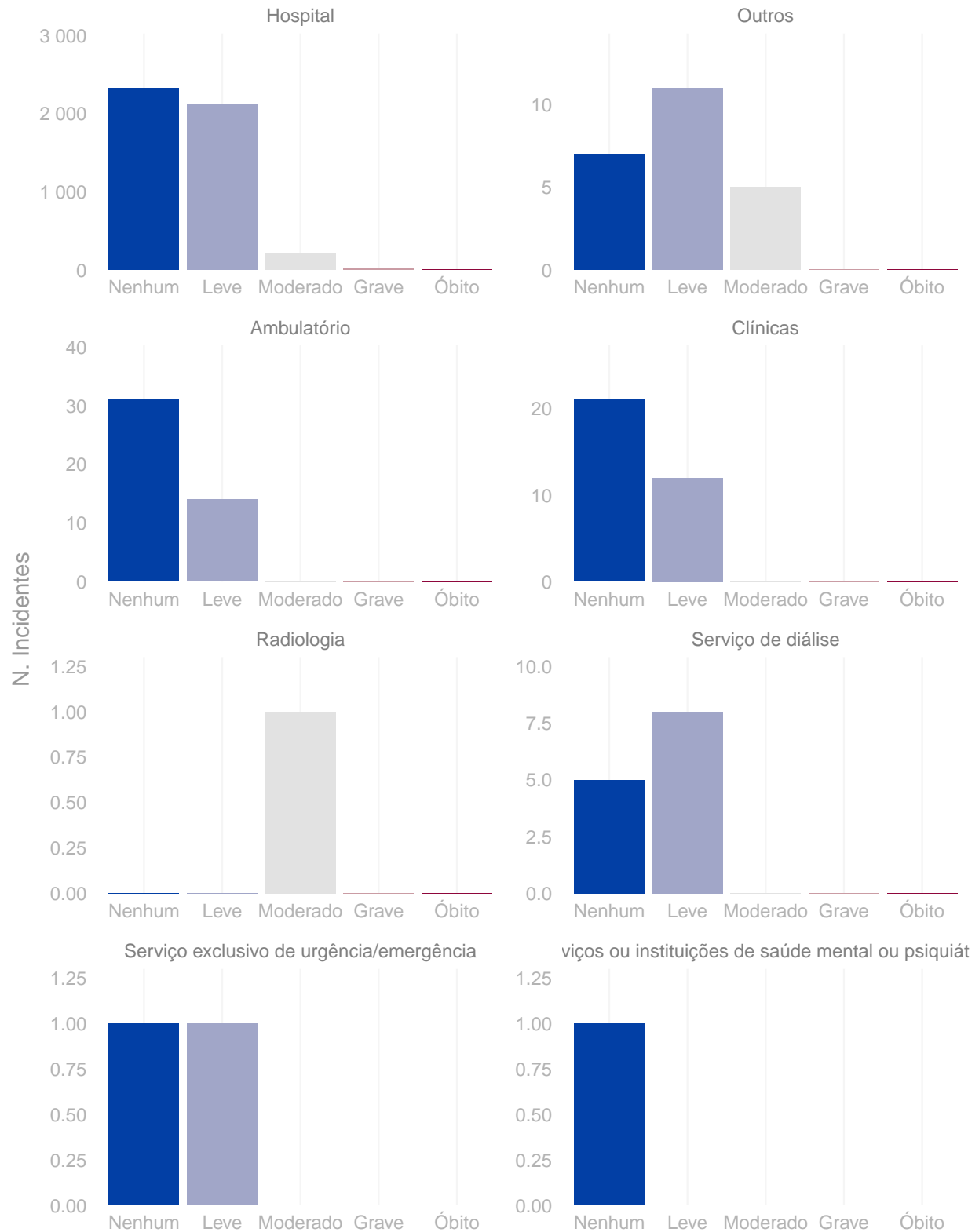
Número de incidentes notificados segundo grau do dano.
Rondônia, janeiro a dezembro de 2023.



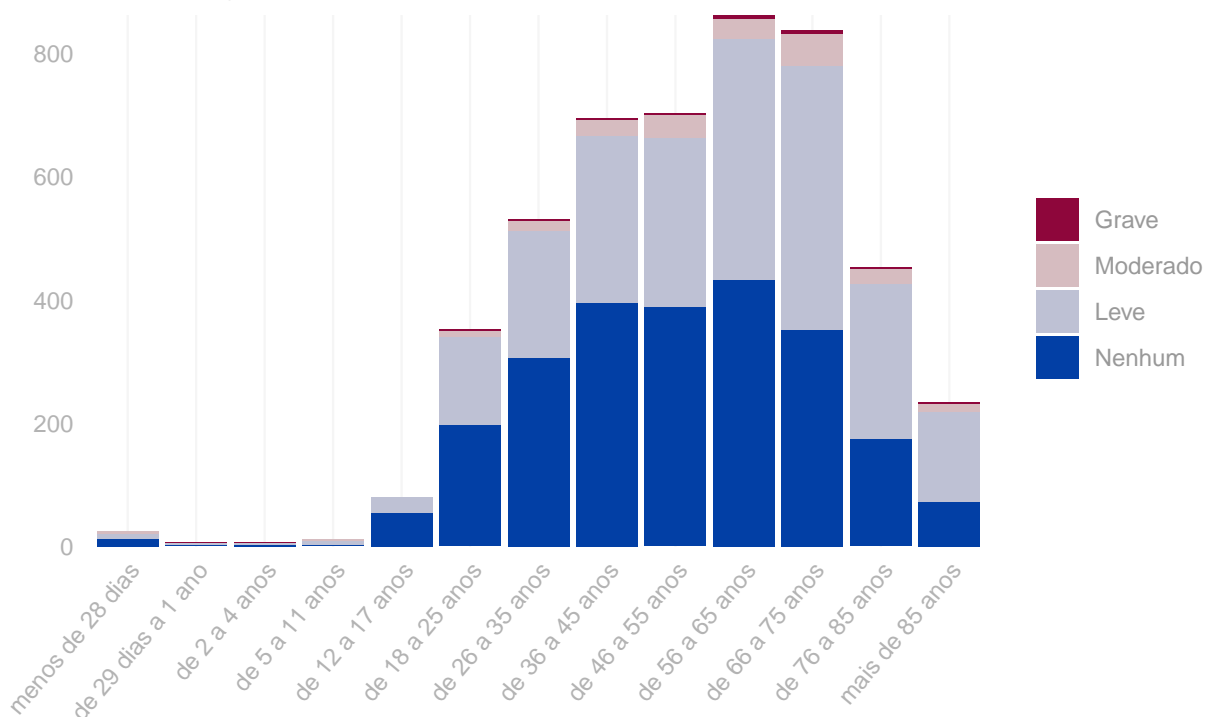
Distribuição do grau do dano segundo tipo de incidente.
Rondônia, janeiro a dezembro de 2023.



Grau do dano por tipo de serviço de saúde Rondônia, janeiro a dezembro de 2023.



Distribuição do número de incidentes e grau do dano por faixa etária.
Rondônia, janeiro a dezembro de 2023.



Tipo de eventos adversos que resultaram em óbito. Rondônia, janeiro a dezembro de 2023.

Tipo de incidente	Óbitos
-------------------	--------

Quantidade de “never events” notificados. Rondônia, janeiro a dezembro de 2023.

Never events	Quantidade
Alta ou liberação de paciente de qualquer idade que seja incapaz de tomar decisões, para outra pessoa não autorizada	2

Anexo

Resultados das figuras anteriores apresentados em forma de tabelas.

Número de incidentes notificados por mês. Rondônia, janeiro a dezembro de 2023.

Ano	Mês	N. Incidentes
2023	Janeiro	206
2023	Fevereiro	127
2023	Março	598
2023	Abril	617
2023	Maiο	742
2023	Junho	494
2023	Julho	300
2023	Agosto	691
2023	Setembro	210
2023	Outubro	228
2023	Novembro	342
2023	Dezembro	244

Número de notificações por tipo de incidente / evento adverso. Rondônia, janeiro a dezembro de 2023.

Tipo de incidente ou evento adverso	N. Notificações
Falha na identificação do paciente	1.584
Lesão por pressão	904
Falhas envolvendo cateter venoso	510
Evasão do paciente	459
Falha na documentação	411
Falhas durante a assistência à saúde	404
Queda do paciente	261
Falhas envolvendo sondas	144
Falhas na administração de dietas	42
Incidente / evento adverso relacionado à hemodiálise	21
Extubação endotraqueal acidental	12
Acidentes do paciente	9
Falhas nas atividades administrativas	9
Falhas ocorridas em laboratórios clínicos ou de patologia	8
Falhas durante procedimento cirúrgico	7
Queimadura de paciente	6
Broncoaspiração	3
Falhas na assistência radiológica	2

(continuação)

Tipo de incidente ou evento adverso	N. Notificações
Falhas no cuidado / proteção do paciente	2
Tromboembolismo venoso (TEV)	1

Número de incidentes notificados segundo tipo de serviço de saúde. Rondônia, janeiro a dezembro de 2023.

Tipo de Serviço	Tipo de Incidente / Evento Adverso	Notificações
Hospital	Falha na identificação do paciente	1.580
Hospital	Lesão por pressão	896
Hospital	Falhas envolvendo cateter venoso	492
Hospital	Evasão do paciente	450
Hospital	Falhas durante a assistência à saúde	394
Hospital	Falha na documentação	375
Hospital	Queda do paciente	250
Ambulatório	Falha na documentação	35
Ambulatório	Falhas durante a assistência à saúde	6
Ambulatório	Falhas nas atividades administrativas	2
Ambulatório	Queda do paciente	1
Ambulatório	Falha na identificação do paciente	1
Clínicas	Falhas envolvendo cateter venoso	9
Clínicas	Queda do paciente	7
Clínicas	Evasão do paciente	6
Clínicas	Incidente / evento adverso relacionado à hemodiálise	5
Clínicas	Falha na identificação do paciente	3
Clínicas	Falhas durante a assistência à saúde	2
Clínicas	Lesão por pressão	1
Outros	Falhas envolvendo cateter venoso	8
Outros	Lesão por pressão	7
Outros	Queda do paciente	2
Outros	Evasão do paciente	2
Outros	Falhas nas atividades administrativas	1
Outros	Falhas durante a assistência à saúde	1
Outros	Falha na documentação	1
Outros	Acidentes do paciente	1
Serviço de diálise	Incidente / evento adverso relacionado à hemodiálise	12
Serviço de diálise	Falhas nas atividades administrativas	1
Serviço exclusivo de urgência/emergência	Falhas envolvendo cateter venoso	1
Serviço exclusivo de urgência/emergência	Falhas durante a assistência à saúde	1

Número de incidentes notificados segundo grau do dano causado. Rondônia, janeiro a dezembro de 2023.

Grau do Dano	Notificações
Nenhum	2.392
Leve	2.163
Moderado	216
Grave	28

Grau do dano segundo tipo de incidente / evento adverso. Rondônia, janeiro a dezembro de 2023.

Tipo de Incidente / Evento Adverso	Grau do Dano	Notificações
Incidente / evento adverso relacionado à hemodiálise	Nenhum	6
Incidente / evento adverso relacionado à hemodiálise	Leve	12
Incidente / evento adverso relacionado à hemodiálise	Moderado	3
Falhas na administração de dietas	Nenhum	16
Falhas na administração de dietas	Leve	22
Falhas na administração de dietas	Moderado	3
Falhas na administração de dietas	Grave	1
Outros	Nenhum	12
Outros	Leve	28
Outros	Moderado	13
Outros	Grave	6
Falhas envolvendo sondas	Nenhum	10
Falhas envolvendo sondas	Leve	127
Falhas envolvendo sondas	Moderado	5
Falhas envolvendo sondas	Grave	2
Queda do paciente	Nenhum	101
Queda do paciente	Leve	132
Queda do paciente	Moderado	25
Queda do paciente	Grave	3
Falhas durante a assistência à saúde	Nenhum	174
Falhas durante a assistência à saúde	Leve	183
Falhas durante a assistência à saúde	Moderado	36
Falhas durante a assistência à saúde	Grave	11
Falha na documentação	Nenhum	132
Falha na documentação	Leve	277
Falha na documentação	Moderado	2
Evasão do paciente	Nenhum	341
Evasão do paciente	Leve	112
Evasão do paciente	Moderado	3
Evasão do paciente	Grave	3
Falhas envolvendo cateter venoso	Nenhum	83
Falhas envolvendo cateter venoso	Leve	390
Falhas envolvendo cateter venoso	Moderado	37
Lesão por pressão	Nenhum	25
Lesão por pressão	Leve	788
Lesão por pressão	Moderado	89
Lesão por pressão	Grave	2

(continuação)

Tipo de Incidente / Evento Adverso	Grau do Dano	Notificações
Falha na identificação do paciente	Nenhum	1.492
Falha na identificação do paciente	Leve	92

Grau do dano segundo tipo de serviço de saúde. Rondônia, janeiro a dezembro de 2023.

Tipo de serviço	Grau do Dano	Notificações
Hospital	Nenhum	2.326
Hospital	Leve	2.117
Hospital	Moderado	210
Hospital	Grave	28
Hospital	Óbito	0
Outros	Nenhum	7
Outros	Leve	11
Outros	Moderado	5
Outros	Grave	0
Outros	Óbito	0
Ambulatório	Nenhum	31
Ambulatório	Leve	14
Ambulatório	Moderado	0
Ambulatório	Grave	0
Ambulatório	Óbito	0
Clínicas	Nenhum	21
Clínicas	Leve	12
Clínicas	Moderado	0
Clínicas	Grave	0
Clínicas	Óbito	0
Radiologia	Nenhum	0
Radiologia	Leve	0
Radiologia	Moderado	1
Radiologia	Grave	0
Radiologia	Óbito	0
Serviço de diálise	Nenhum	5
Serviço de diálise	Leve	8
Serviço de diálise	Moderado	0
Serviço de diálise	Grave	0
Serviço de diálise	Óbito	0
Serviço exclusivo de urgência/emergência	Nenhum	1
Serviço exclusivo de urgência/emergência	Leve	1
Serviço exclusivo de urgência/emergência	Moderado	0
Serviço exclusivo de urgência/emergência	Grave	0
Serviço exclusivo de urgência/emergência	Óbito	0
Serviços ou instituições de saúde mental ou psiquiátrica	Nenhum	1
Serviços ou instituições de saúde mental ou psiquiátrica	Leve	0
Serviços ou instituições de saúde mental ou psiquiátrica	Moderado	0
Serviços ou instituições de saúde mental ou psiquiátrica	Grave	0

(continuação)

Tipo de serviço	Grau do Dano	Notificações
Serviços ou instituições de saúde mental ou psiquiátrica	Óbito	0

**Número de incidentes / eventos adversos segundo faixa etária dos pacientes.
Rondônia, janeiro a dezembro de 2023.**

Faixa Etária	N. Incidentes
menos de 28 dias	25
de 29 dias a 1 ano	7
de 2 a 4 anos	7
de 5 a 11 anos	11
de 12 a 17 anos	80
de 18 a 25 anos	353
de 26 a 35 anos	531
de 36 a 45 anos	695
de 46 a 55 anos	703
de 56 a 65 anos	862
de 66 a 75 anos	837
de 76 a 85 anos	454
mais de 85 anos	234