

Incidentes relacionados à assistência à saúde

Resultados das notificações realizadas no Notivisa - Pernambuco, janeiro a dezembro de 2023

A Resolução da Diretoria Colegiada (RDC) nº. 36 de 25 de julho de 2013 estabelece a obrigatoriedade de implantação dos Núcleos de Segurança do Paciente (NSP) em serviços de saúde do país.

Cumprindo o referido regulamento técnico, os NSP dos serviços de saúde do Brasil vêm realizando, mensalmente, a notificação de eventos adversos (EA) relacionados à assistência ao Sistema Nacional de Vigilância Sanitária (SNVS). O registro é feito por meio do módulo Assistência à Saúde do Sistema de Notificações em Vigilância Sanitária (NOTIVISA).

Um papel importante do SNVS envolve a vigilância e o monitoramento de incidentes relacionados à assistência à saúde, além de promover o retorno de informações aos notificadores. Sabe-se também que é fundamental associar os resultados obtidos com as medidas de prevenção pertinentes, detectando riscos no cuidado, determinando as causas dos EA e propondo práticas seguras para a redução dos riscos e a segurança do paciente em serviços de saúde. Sendo assim, a Gerência Geral de Tecnologia em Serviços de Saúde (GGTES/Anvisa) objetiva com a publicação deste relatório disponibilizar os resultados obtidos pela análise dos dados de incidentes relacionados à assistência à saúde notificados pelos NSP dos serviços de saúde do país ao SNVS, por meio do Sistema NOTIVISA (módulo assistência à saúde).

Os dados analisados neste relatório são referentes ao período de janeiro a dezembro de 2023.

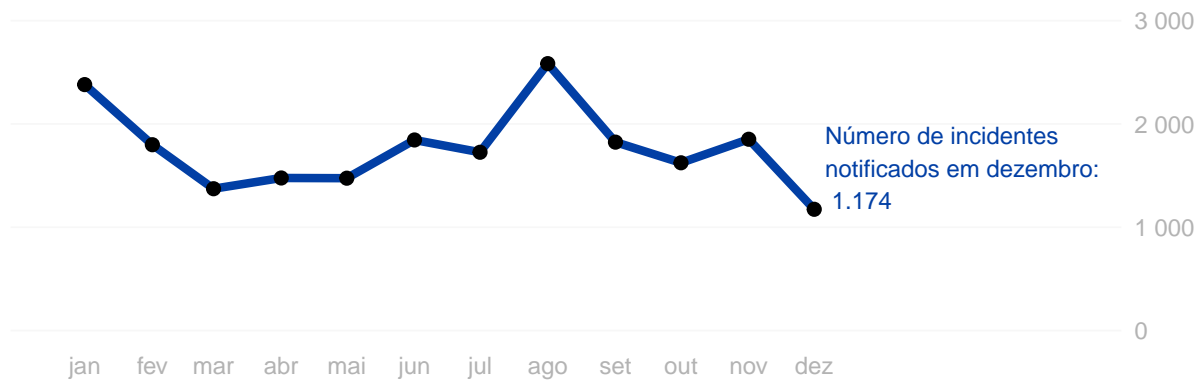
Com base nessas notificações este documento apresenta os seguintes resultados:

- Número de incidentes notificados por mês;
- Tipos de incidentes mais notificados no período;
- Incidentes notificados segundo tipo de serviço de saúde;
- Número de incidentes segundo grau do dano;
- Grau do dano segundo tipo de incidente;
- Grau do dano dos incidentes segundo tipo de serviço de saúde;
- Distribuição dos tipos de incidentes que resultaram em óbito;
- Distribuição do número de incidentes e grau do dano por faixa etária;
- Frequência de notificação dos incidentes considerados “never events”.

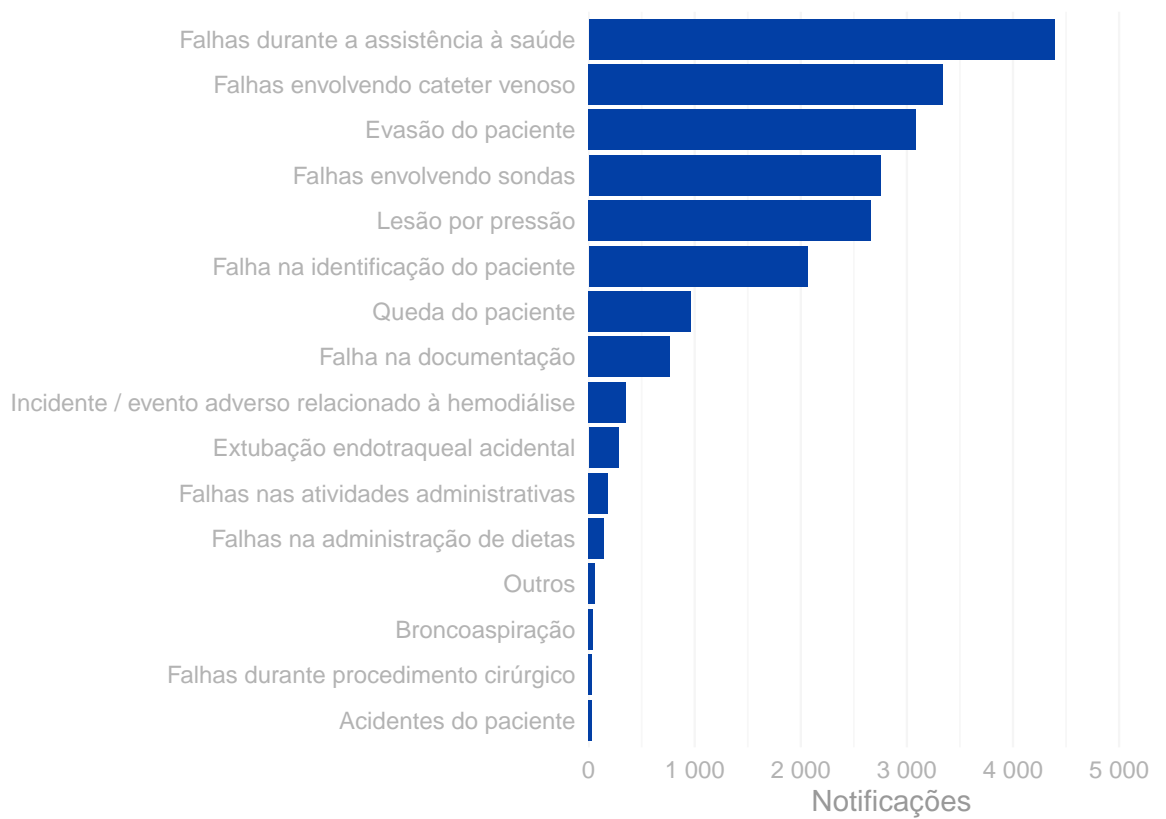
Anexo:

- Resultados anteriores apresentados por tabelas.

Número de incidentes notificados por mês. Pernambuco, janeiro a dezembro de 2023.

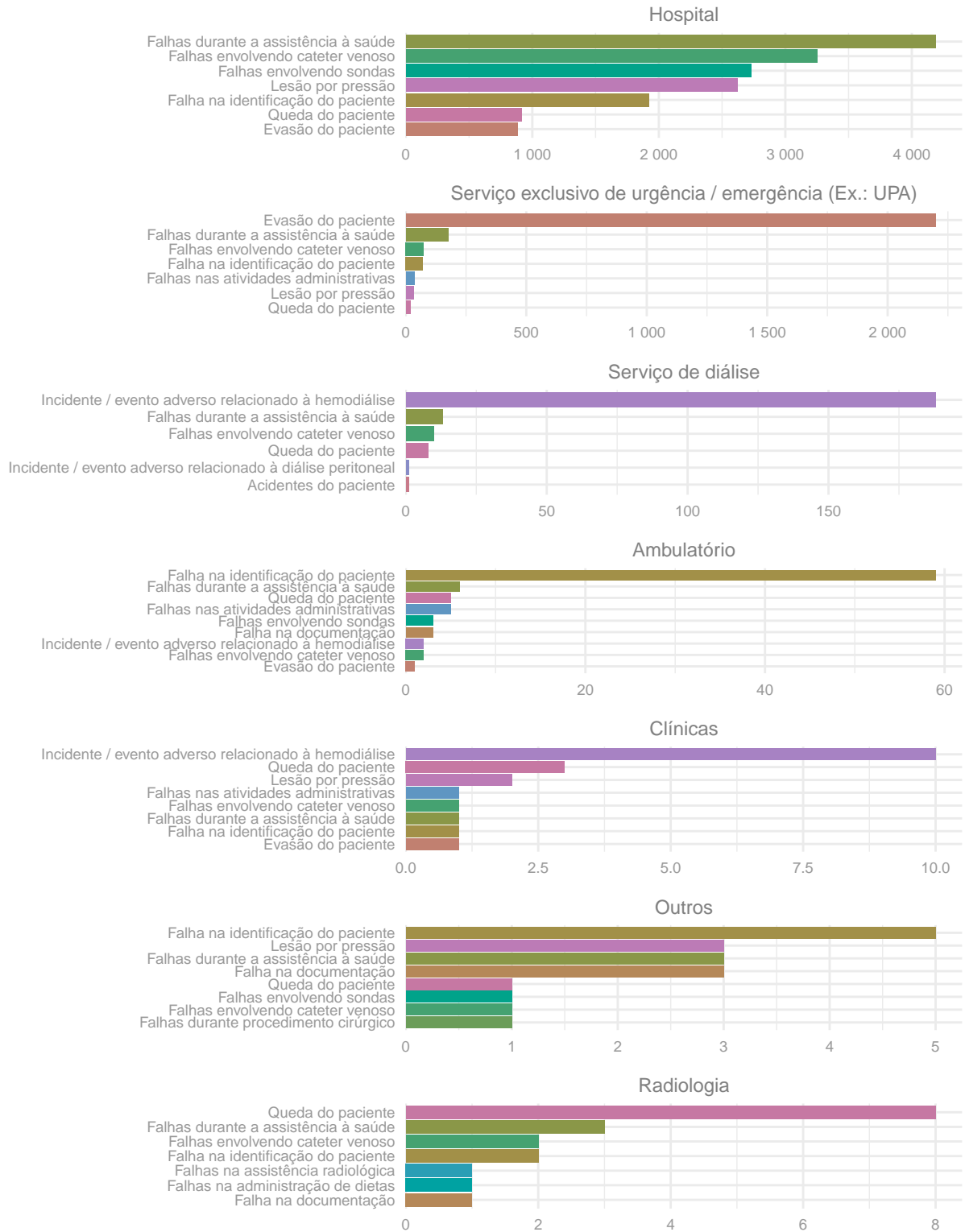


Tipos de incidentes notificados com maior frequência. Pernambuco, janeiro a dezembro de 2023.

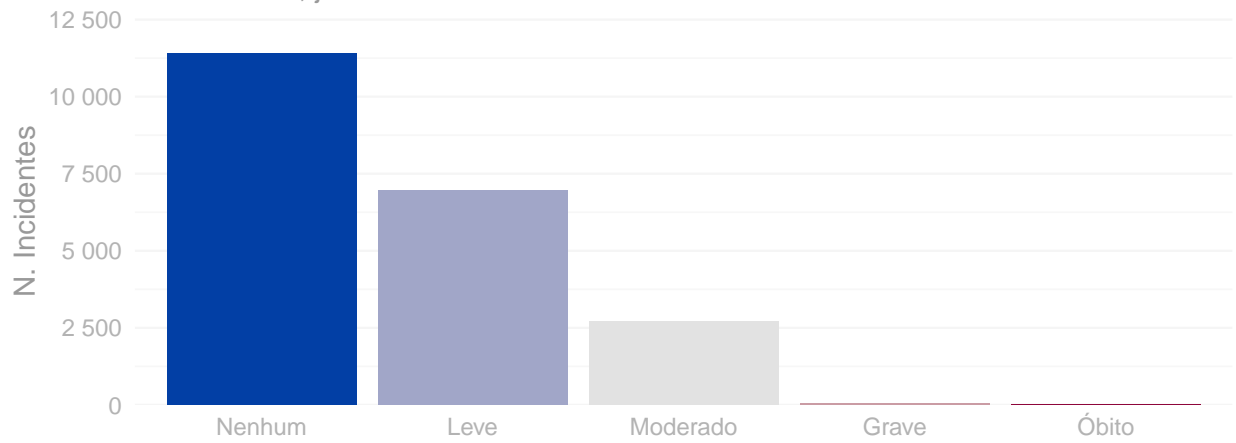


Número de incidentes notificados segundo tipo de serviço de saúde.

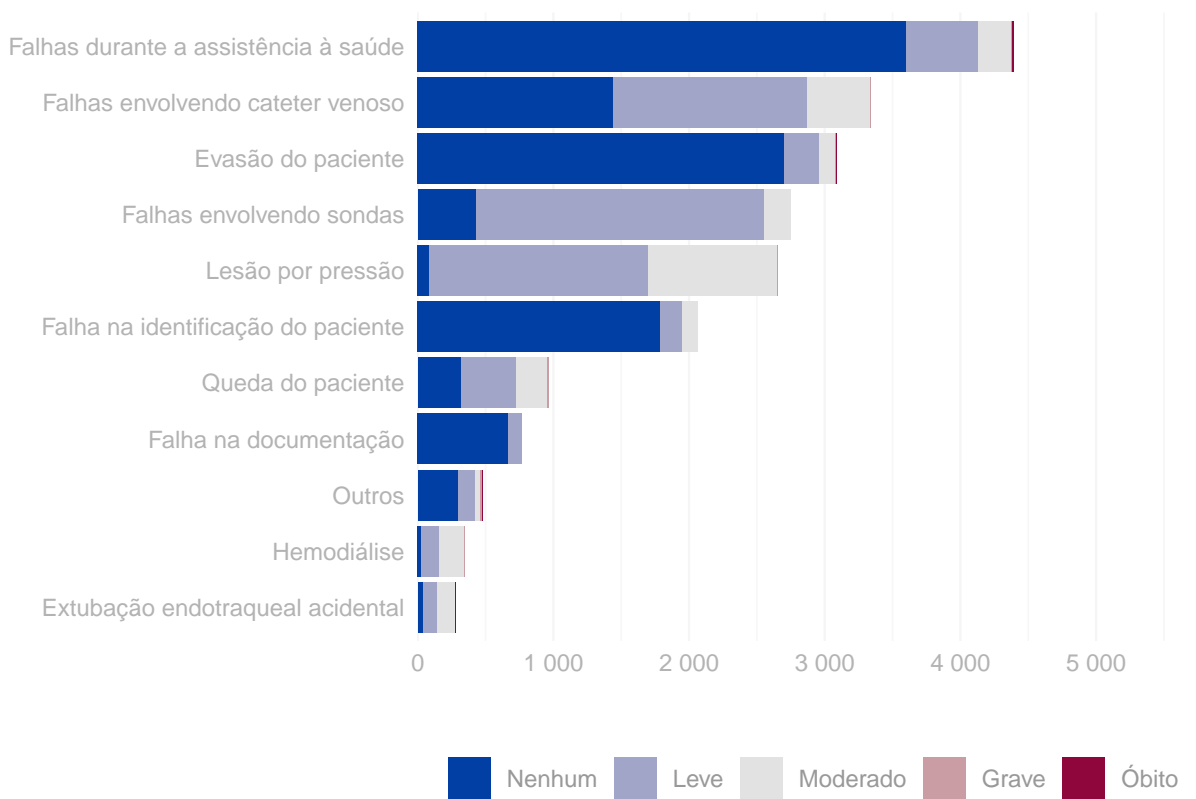
Pernambuco, janeiro a dezembro de 2023.



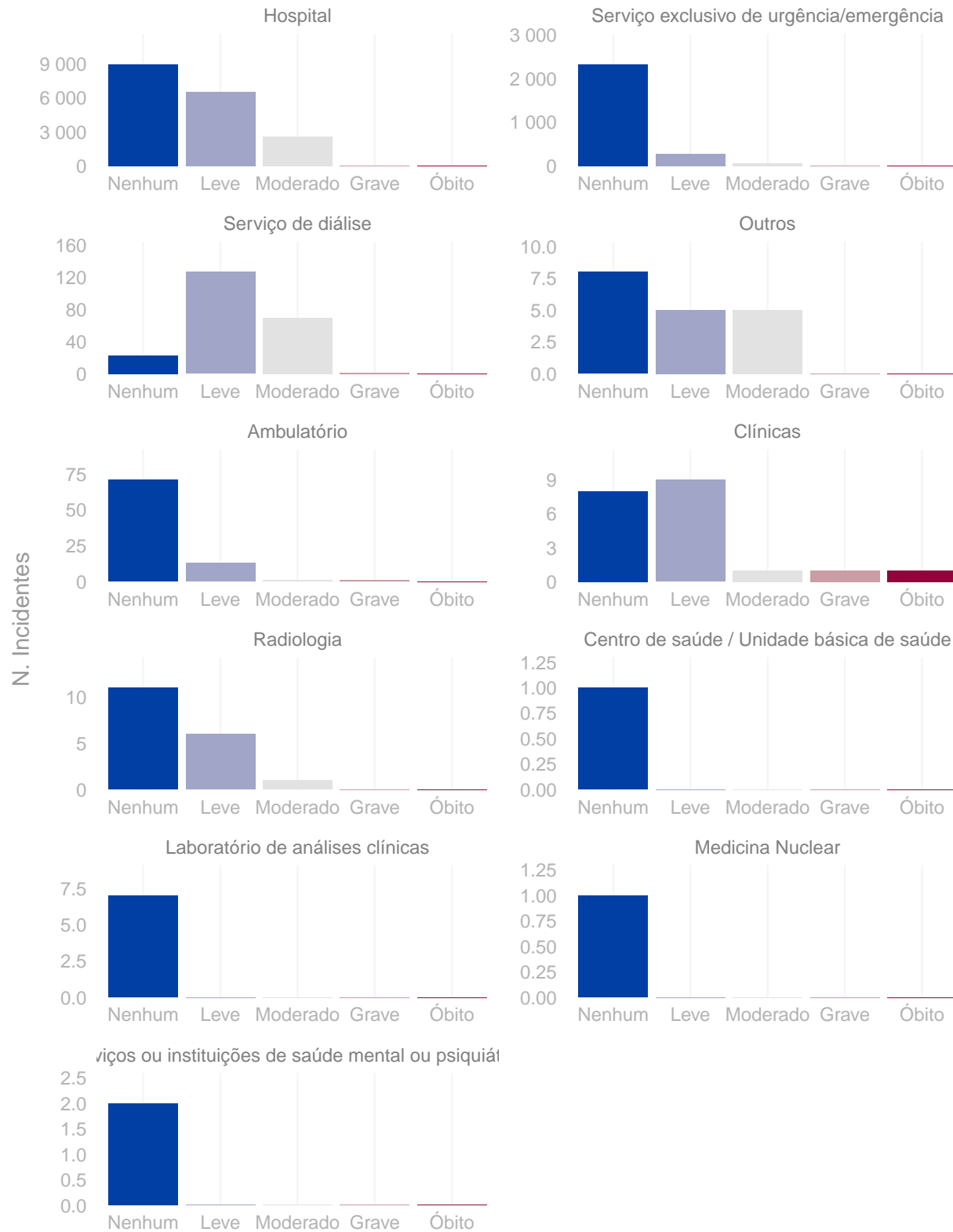
Número de incidentes notificados segundo grau do dano.
Pernambuco, janeiro a dezembro de 2023.



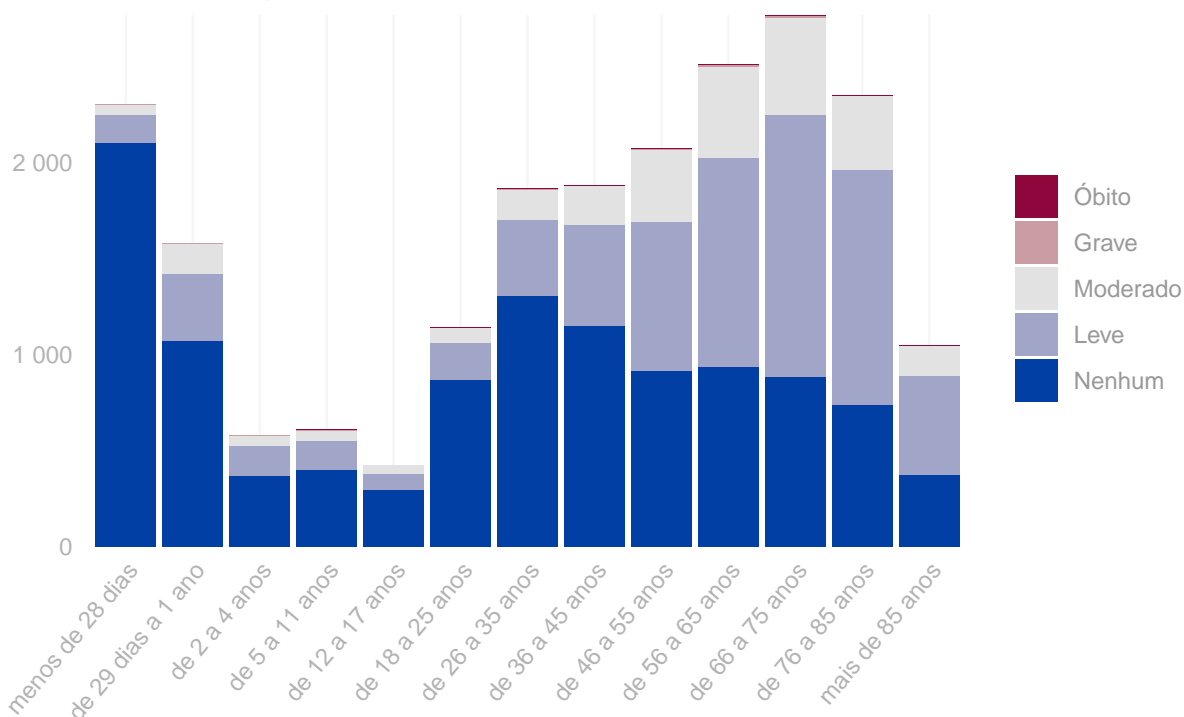
Distribuição do grau do dano segundo tipo de incidente.
Pernambuco, janeiro a dezembro de 2023.



Grau do dano por tipo de serviço de saúde Pernambuco, janeiro a dezembro de 2023.



Distribuição do número de incidentes e grau do dano por faixa etária.
Pernambuco, janeiro a dezembro de 2023.



Tipo de eventos adversos que resultaram em óbito. Pernambuco, janeiro a dezembro de 2023.

Tipo de incidente	Óbitos
Falhas durante a assistência à saúde	8
Broncoaspiração	5
Evasão do paciente	2
Extubação endotraqueal acidental	1
Falhas durante procedimento cirúrgico	1

Quantidade de “never events” notificados. Pernambuco, janeiro a dezembro de 2023.

Never events	Quantidade
Realização de cirurgia errada em um paciente	2
Suicídio de paciente, tentativa de suicídio ou dano autoinfligido que resulte em lesão séria durante a assistência dentro do serviço de saúde	2
Alta ou liberação de paciente de qualquer idade que seja incapaz de tomar decisões, para outra pessoa não autorizada	1
Procedimento cirúrgico realizado no lado errado do corpo	1
Retenção não intencional de corpo estranho em um paciente após a cirurgia	1
Óbito intra-operatório ou imediatamente pós-operatório / pós-procedimento em paciente ASA Classe 1	1
Óbito ou lesão grave de paciente associados à queimadura decorrente de qualquer fonte durante a assistência dentro do serviço de saúde	1

Anexo

Resultados das figuras anteriores apresentados em forma de tabelas.

Número de incidentes notificados por mês. Pernambuco, janeiro a dezembro de 2023.

Ano	Mês	N. Incidentes
2023	Janeiro	2.381
2023	Fevereiro	1.799
2023	Março	1.373
2023	Abril	1.477
2023	Mai	1.475
2023	Junho	1.845
2023	Julho	1.726
2023	Agosto	2.584
2023	Setembro	1.824
2023	Outubro	1.624
2023	Novembro	1.852
2023	Dezembro	1.174

Número de notificações por tipo de incidente / evento adverso. Pernambuco, janeiro a dezembro de 2023.

Tipo de incidente ou evento adverso	N. Notificações
Falhas durante a assistência à saúde	4.392
Falhas envolvendo cateter venoso	3.340
Evasão do paciente	3.085
Falhas envolvendo sondas	2.751
Lesão por pressão	2.659
Falha na identificação do paciente	2.064
Queda do paciente	962
Falha na documentação	769
Incidente / evento adverso relacionado à hemodiálise	349
Extubação endotraqueal acidental	282
Falhas nas atividades administrativas	182
Falhas na administração de dietas	143
Broncoaspiração	41
Acidentes do paciente	29
Falhas durante procedimento cirúrgico	29
Queimadura de paciente	26
Falhas ocorridas em laboratórios clínicos ou de patologia	13

(continuação)

Tipo de incidente ou evento adverso	N. Notificações
Falhas na assistência radiológica	8
Falhas na administração de O2 ou gases medicinais	3
Falhas no cuidado / proteção do paciente	3
Tromboembolismo venoso (TEV)	3
Incidente / evento adverso relacionado à diálise peritoneal	1

Número de incidentes notificados segundo tipo de serviço de saúde. Pernambuco, janeiro a dezembro de 2023.

Tipo de Serviço	Tipo de Incidente / Evento Adverso	Notificações
Hospital	Falhas durante a assistência à saúde	4.188
Hospital	Falhas envolvendo cateter venoso	3.250
Hospital	Falhas envolvendo sondas	2.728
Hospital	Lesão por pressão	2.621
Hospital	Falha na identificação do paciente	1.921
Hospital	Queda do paciente	917
Hospital	Evasão do paciente	882
Serviço exclusivo de urgência/emergência	Evasão do paciente	2.199
Serviço exclusivo de urgência/emergência	Falhas durante a assistência à saúde	176
Serviço exclusivo de urgência/emergência	Falhas envolvendo cateter venoso	74
Serviço exclusivo de urgência/emergência	Falha na identificação do paciente	71
Serviço exclusivo de urgência/emergência	Falhas nas atividades administrativas	35
Serviço exclusivo de urgência/emergência	Lesão por pressão	33
Serviço exclusivo de urgência/emergência	Queda do paciente	20
Serviço de diálise	Incidente / evento adverso relacionado à hemodiálise	188
Serviço de diálise	Falhas durante a assistência à saúde	13
Serviço de diálise	Falhas envolvendo cateter venoso	10
Serviço de diálise	Queda do paciente	8
Serviço de diálise	Incidente / evento adverso relacionado à diálise peritoneal	1
Serviço de diálise	Acidentes do paciente	1
Ambulatório	Falha na identificação do paciente	59
Ambulatório	Falhas durante a assistência à saúde	6
Ambulatório	Queda do paciente	5
Ambulatório	Falhas nas atividades administrativas	5
Ambulatório	Falhas envolvendo sondas	3
Ambulatório	Falha na documentação	3
Ambulatório	Incidente / evento adverso relacionado à hemodiálise	2
Ambulatório	Falhas envolvendo cateter venoso	2
Ambulatório	Evasão do paciente	1
Clínicas	Incidente / evento adverso relacionado à hemodiálise	10
Clínicas	Queda do paciente	3
Clínicas	Lesão por pressão	2
Clínicas	Falhas nas atividades administrativas	1
Clínicas	Falhas envolvendo cateter venoso	1
Clínicas	Falhas durante a assistência à saúde	1
Clínicas	Falha na identificação do paciente	1

(continuação)

Tipo de Serviço	Tipo de Incidente / Evento Adverso	Notificações
Clínicas	Evasão do paciente	1
Radiologia	Queda do paciente	8
Radiologia	Falhas durante a assistência à saúde	3
Radiologia	Falhas envolvendo cateter venoso	2
Radiologia	Falha na identificação do paciente	2
Radiologia	Falhas na assistência radiológica	1
Radiologia	Falhas na administração de dietas	1
Radiologia	Falha na documentação	1
Outros	Falha na identificação do paciente	5
Outros	Lesão por pressão	3
Outros	Falhas durante a assistência à saúde	3
Outros	Falha na documentação	3
Outros	Queda do paciente	1
Outros	Falhas envolvendo sondas	1
Outros	Falhas envolvendo cateter venoso	1
Outros	Falhas durante procedimento cirúrgico	1

Número de incidentes notificados segundo grau do dano causado. Pernambuco, janeiro a dezembro de 2023.

Grau do Dano	Notificações
Nenhum	11.415
Leve	6.959
Moderado	2.694
Grave	49
Óbito	17

Grau do dano segundo tipo de incidente / evento adverso. Pernambuco, janeiro a dezembro de 2023.

Tipo de Incidente / Evento Adverso	Grau do Dano	Notificações
Extubação endotraqueal acidental	Nenhum	44
Extubação endotraqueal acidental	Leve	97
Extubação endotraqueal acidental	Moderado	139
Extubação endotraqueal acidental	Grave	1
Extubação endotraqueal acidental	Óbito	1
Incidente / evento adverso relacionado à hemodiálise	Nenhum	31
Incidente / evento adverso relacionado à hemodiálise	Leve	126
Incidente / evento adverso relacionado à hemodiálise	Moderado	191
Incidente / evento adverso relacionado à hemodiálise	Grave	1
Outros	Nenhum	301
Outros	Leve	121
Outros	Moderado	42

(continuação)

Tipo de Incidente / Evento Adverso	Grau do Dano	Notificações
Outros	Grave	11
Outros	Óbito	6
Falha na documentação	Nenhum	672
Falha na documentação	Leve	97
Queda do paciente	Nenhum	324
Queda do paciente	Leve	402
Queda do paciente	Moderado	226
Queda do paciente	Grave	10
Falha na identificação do paciente	Nenhum	1.784
Falha na identificação do paciente	Leve	162
Falha na identificação do paciente	Moderado	118
Lesão por pressão	Nenhum	85
Lesão por pressão	Leve	1.616
Lesão por pressão	Moderado	951
Lesão por pressão	Grave	7
Falhas envolvendo sondas	Nenhum	433
Falhas envolvendo sondas	Leve	2.124
Falhas envolvendo sondas	Moderado	194
Evasão do paciente	Nenhum	2.700
Evasão do paciente	Leve	257
Evasão do paciente	Moderado	124
Evasão do paciente	Grave	2
Evasão do paciente	Óbito	2
Falhas envolvendo cateter venoso	Nenhum	1.441
Falhas envolvendo cateter venoso	Leve	1.427
Falhas envolvendo cateter venoso	Moderado	469
Falhas envolvendo cateter venoso	Grave	3
Falhas durante a assistência à saúde	Nenhum	3.600
Falhas durante a assistência à saúde	Leve	530
Falhas durante a assistência à saúde	Moderado	240
Falhas durante a assistência à saúde	Grave	14
Falhas durante a assistência à saúde	Óbito	8

Grau do dano segundo tipo de serviço de saúde. Pernambuco, janeiro a dezembro de 2023.

Tipo de serviço	Grau do Dano	Notificações
Hospital	Nenhum	8.952
Hospital	Leve	6.523
Hospital	Moderado	2.555
Hospital	Grave	41
Hospital	Óbito	15
Serviço exclusivo de urgência/emergência	Nenhum	2.331
Serviço exclusivo de urgência/emergência	Leve	276
Serviço exclusivo de urgência/emergência	Moderado	61
Serviço exclusivo de urgência/emergência	Grave	5

(continuação)

Tipo de serviço	Grau do Dano	Notificações
Serviço exclusivo de urgência/emergência	Óbito	1
Serviço de diálise	Nenhum	23
Serviço de diálise	Leve	127
Serviço de diálise	Moderado	70
Serviço de diálise	Grave	1
Serviço de diálise	Óbito	0
Outros	Nenhum	8
Outros	Leve	5
Outros	Moderado	5
Outros	Grave	0
Outros	Óbito	0
Ambulatório	Nenhum	71
Ambulatório	Leve	13
Ambulatório	Moderado	1
Ambulatório	Grave	1
Ambulatório	Óbito	0
Clínicas	Nenhum	8
Clínicas	Leve	9
Clínicas	Moderado	1
Clínicas	Grave	1
Clínicas	Óbito	1
Radiologia	Nenhum	11
Radiologia	Leve	6
Radiologia	Moderado	1
Radiologia	Grave	0
Radiologia	Óbito	0
Centro de saúde / Unidade básica de saúde	Nenhum	1
Centro de saúde / Unidade básica de saúde	Leve	0
Centro de saúde / Unidade básica de saúde	Moderado	0
Centro de saúde / Unidade básica de saúde	Grave	0
Centro de saúde / Unidade básica de saúde	Óbito	0
Laboratório de análises clínicas	Nenhum	7
Laboratório de análises clínicas	Leve	0
Laboratório de análises clínicas	Moderado	0
Laboratório de análises clínicas	Grave	0
Laboratório de análises clínicas	Óbito	0
Medicina Nuclear	Nenhum	1
Medicina Nuclear	Leve	0
Medicina Nuclear	Moderado	0
Medicina Nuclear	Grave	0
Medicina Nuclear	Óbito	0
Serviços ou instituições de saúde mental ou psiquiátrica	Nenhum	2
Serviços ou instituições de saúde mental ou psiquiátrica	Leve	0
Serviços ou instituições de saúde mental ou psiquiátrica	Moderado	0
Serviços ou instituições de saúde mental ou psiquiátrica	Grave	0
Serviços ou instituições de saúde mental ou psiquiátrica	Óbito	0

**Número de incidentes / eventos adversos segundo faixa etária dos pacientes.
Pernambuco, janeiro a dezembro de 2023.**

Faixa Etária	N. Incidentes
menos de 28 dias	2.303
de 29 dias a 1 ano	1.581
de 2 a 4 anos	580
de 5 a 11 anos	608
de 12 a 17 anos	424
de 18 a 25 anos	1.143
de 26 a 35 anos	1.864
de 36 a 45 anos	1.881
de 46 a 55 anos	2.073
de 56 a 65 anos	2.512
de 66 a 75 anos	2.766
de 76 a 85 anos	2.351
mais de 85 anos	1.048