

Incidentes relacionados à assistência à saúde

Resultados das notificações realizadas no Notivisa - Paraíba, janeiro a dezembro de 2023

A Resolução da Diretoria Colegiada (RDC) nº. 36 de 25 de julho de 2013 estabelece a obrigatoriedade de implantação dos Núcleos de Segurança do Paciente (NSP) em serviços de saúde do país.

Cumprindo o referido regulamento técnico, os NSP dos serviços de saúde do Brasil vêm realizando, mensalmente, a notificação de eventos adversos (EA) relacionados à assistência ao Sistema Nacional de Vigilância Sanitária (SNVS). O registro é feito por meio do módulo Assistência à Saúde do Sistema de Notificações em Vigilância Sanitária (NOTIVISA).

Um papel importante do SNVS envolve a vigilância e o monitoramento de incidentes relacionados à assistência à saúde, além de promover o retorno de informações aos notificadores. Sabe-se também que é fundamental associar os resultados obtidos com as medidas de prevenção pertinentes, detectando riscos no cuidado, determinando as causas dos EA e propondo práticas seguras para a redução dos riscos e a segurança do paciente em serviços de saúde. Sendo assim, a Gerência Geral de Tecnologia em Serviços de Saúde (GGTES/Anvisa) objetiva com a publicação deste relatório disponibilizar os resultados obtidos pela análise dos dados de incidentes relacionados à assistência à saúde notificados pelos NSP dos serviços de saúde do país ao SNVS, por meio do Sistema NOTIVISA (módulo assistência à saúde).

Os dados analisados neste relatório são referentes ao período de janeiro a dezembro de 2023.

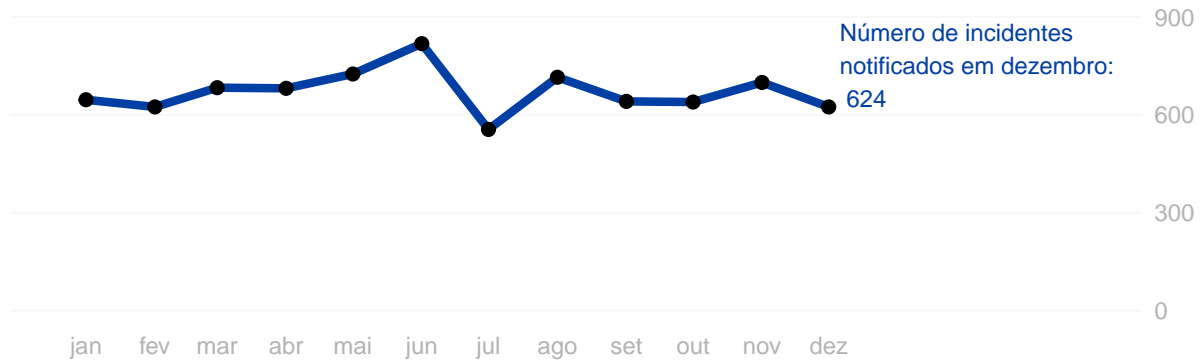
Com base nessas notificações este documento apresenta os seguintes resultados:

- Número de incidentes notificados por mês;
- Tipos de incidentes mais notificados no período;
- Incidentes notificados segundo tipo de serviço de saúde;
- Número de incidentes segundo grau do dano;
- Grau do dano segundo tipo de incidente;
- Grau do dano dos incidentes segundo tipo de serviço de saúde;
- Distribuição dos tipos de incidentes que resultaram em óbito;
- Distribuição do número de incidentes e grau do dano por faixa etária;
- Frequência de notificação dos incidentes considerados “never events”.

Anexo:

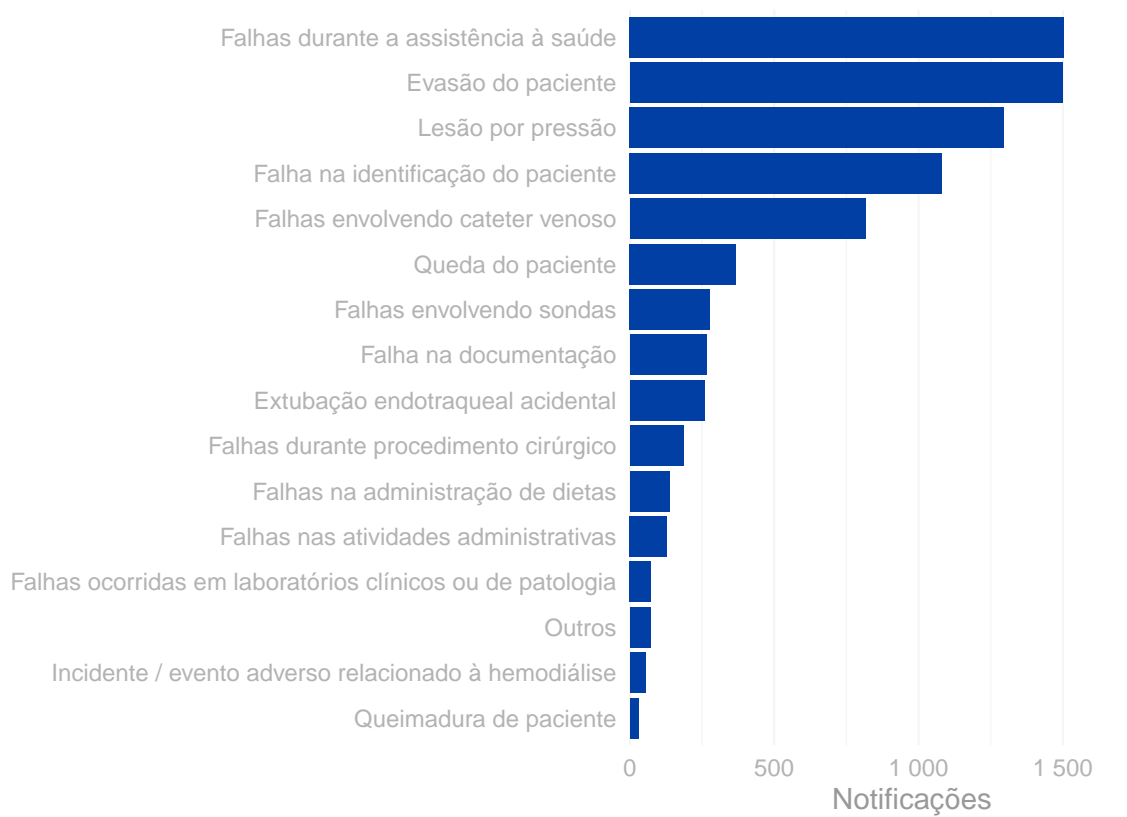
- Resultados anteriores apresentados por tabelas.

Número de incidentes notificados por mês.
Paraíba, janeiro a dezembro de 2023.



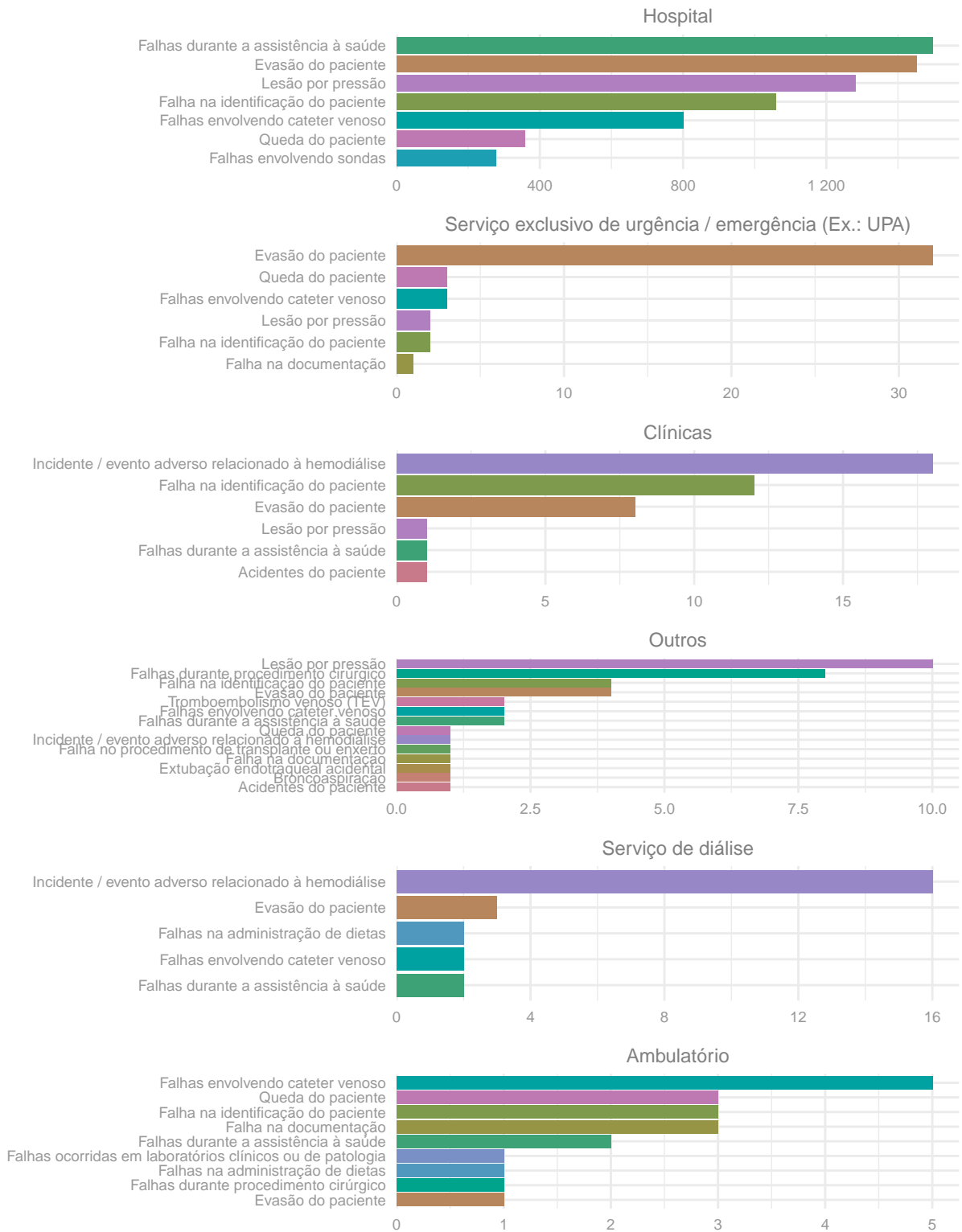
Tipos de incidentes notificados com maior frequência.

Paraíba, janeiro a dezembro de 2023.

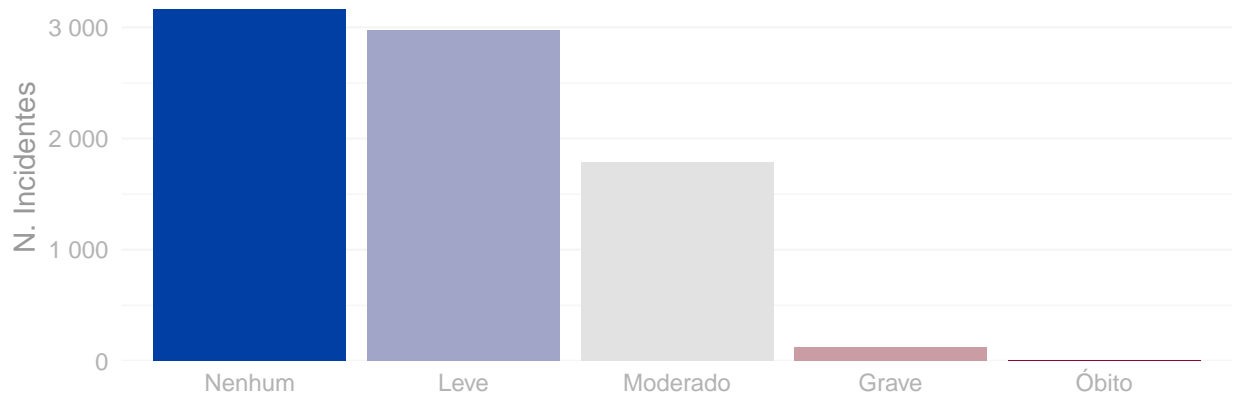


Número de incidentes notificados segundo tipo de serviço de saúde.

Paraíba, janeiro a dezembro de 2023.

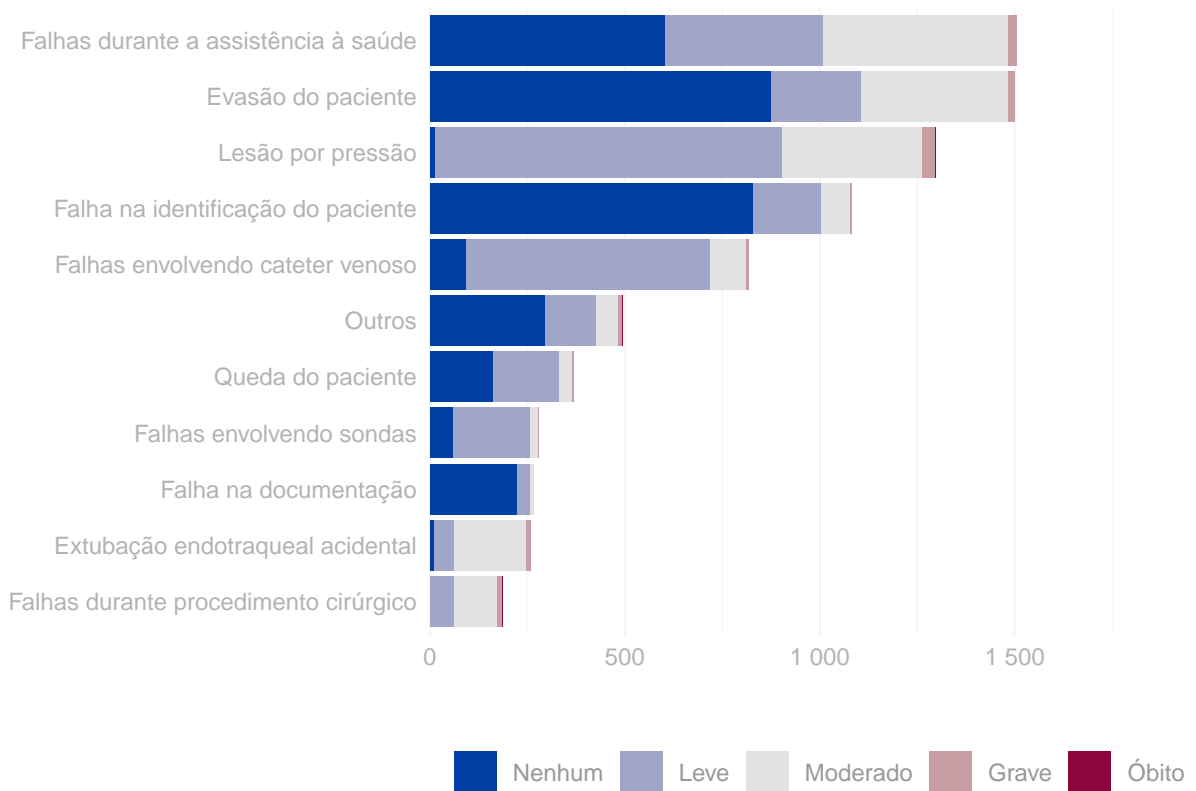


Número de incidentes notificados segundo grau do dano.
Paraíba, janeiro a dezembro de 2023.

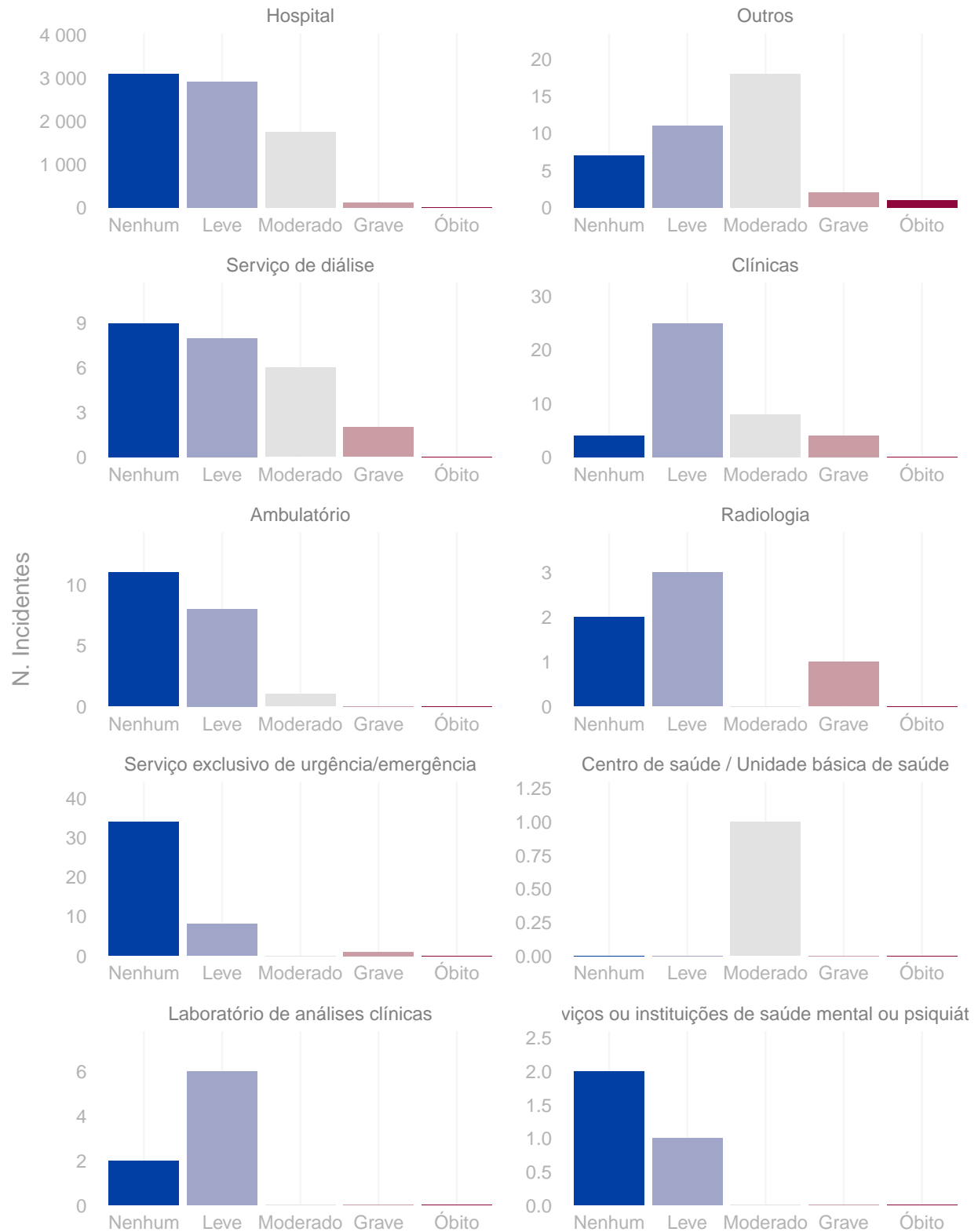


Distribuição do grau do dano segundo tipo de incidente.

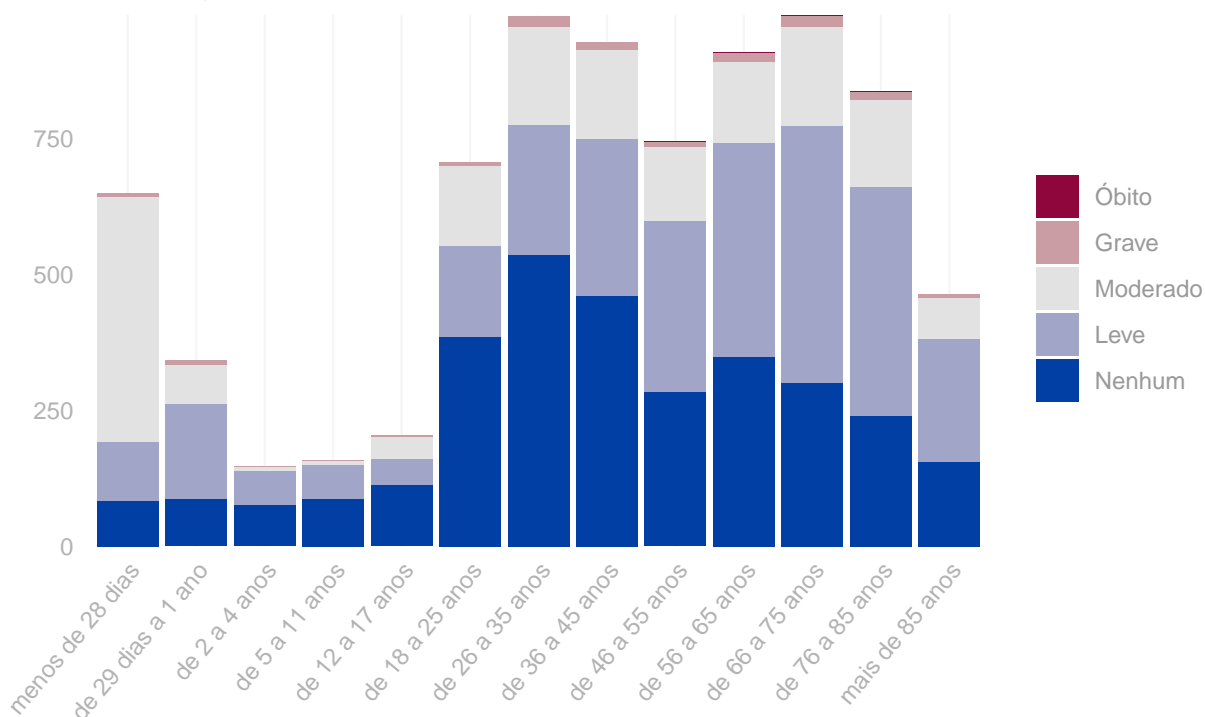
Paraíba, janeiro a dezembro de 2023.



Grau do dano por tipo de serviço de saúde Paraíba, janeiro a dezembro de 2023.



Distribuição do número de incidentes e grau do dano por faixa etária.
Paraíba, janeiro a dezembro de 2023.



Tipo de eventos adversos que resultaram em óbito. Paraíba, janeiro a dezembro de 2023.

Tipo de incidente	Óbitos
Broncoaspiração	2
Falhas durante procedimento cirúrgico	1
Lesão por pressão	1

Quantidade de “never events” notificados. Paraíba, janeiro a dezembro de 2023.

Never events	Quantidade
Retenção não intencional de corpo estranho em um paciente após a cirurgia	4
Óbito intra-operatório ou imediatamente pós-operatório / pós-procedimento em paciente ASA Classe 1	1
Óbito ou lesão grave de paciente associados à queimadura decorrente de qualquer fonte durante a assistência dentro do serviço de saúde	1

Anexo

Resultados das figuras anteriores apresentados em forma de tabelas.

Número de incidentes notificados por mês. Paraíba, janeiro a dezembro de 2023.

Ano	Mês	N. Incidentes
2023	Janeiro	646
2023	Fevereiro	624
2023	Março	683
2023	Abril	681
2023	Mai	725
2023	Junho	818
2023	Julho	555
2023	Agosto	715
2023	Setembro	641
2023	Outubro	639
2023	Novembro	699
2023	Dezembro	624

Número de notificações por tipo de incidente / evento adverso. Paraíba, janeiro a dezembro de 2023.

Tipo de incidente ou evento adverso	N. Notificações
Falhas durante a assistência à saúde	1.504
Evasão do paciente	1.499
Lesão por pressão	1.296
Falha na identificação do paciente	1.082
Falhas envolvendo cateter venoso	817
Queda do paciente	368
Falhas envolvendo sondas	278
Falha na documentação	265
Extubação endotraqueal acidental	259
Falhas durante procedimento cirúrgico	187
Falhas na administração de dietas	137
Falhas nas atividades administrativas	129
Falhas ocorridas em laboratórios clínicos ou de patologia	73
Incidente / evento adverso relacionado à hemodiálise	55
Queimadura de paciente	30
Broncoaspiração	27
Acidentes do paciente	23
Tromboembolismo venoso (TEV)	8
Falhas na administração de O2 ou gases medicinais	7

(continuação)

Tipo de incidente ou evento adverso	N. Notificações
Falhas na assistência radiológica	5
Falha no procedimento de transplante ou enxerto	1

Número de incidentes notificados segundo tipo de serviço de saúde. Paraíba, janeiro a dezembro de 2023.

Tipo de Serviço	Tipo de Incidente / Evento Adverso	Notificações
Hospital	Falhas durante a assistência à saúde	1.496
Hospital	Evasão do paciente	1.451
Hospital	Lesão por pressão	1.282
Hospital	Falha na identificação do paciente	1.059
Hospital	Falhas envolvendo cateter venoso	801
Hospital	Queda do paciente	358
Hospital	Falhas envolvendo sondas	278
Serviço exclusivo de urgência/emergência	Evasão do paciente	32
Serviço exclusivo de urgência/emergência	Queda do paciente	3
Serviço exclusivo de urgência/emergência	Falhas envolvendo cateter venoso	3
Serviço exclusivo de urgência/emergência	Lesão por pressão	2
Serviço exclusivo de urgência/emergência	Falha na identificação do paciente	2
Serviço exclusivo de urgência/emergência	Falha na documentação	1
Clínicas	Incidente / evento adverso relacionado à hemodiálise	18
Clínicas	Falha na identificação do paciente	12
Clínicas	Evasão do paciente	8
Clínicas	Lesão por pressão	1
Clínicas	Falhas durante a assistência à saúde	1
Clínicas	Acidentes do paciente	1
Outros	Lesão por pressão	10
Outros	Falhas durante procedimento cirúrgico	8
Outros	Falha na identificação do paciente	4
Outros	Evasão do paciente	4
Outros	Tromboembolismo venoso (TEV)	2
Outros	Falhas envolvendo cateter venoso	2
Outros	Falhas durante a assistência à saúde	2
Outros	Queda do paciente	1
Outros	Incidente / evento adverso relacionado à hemodiálise	1
Outros	Falha no procedimento de transplante ou enxerto	1
Outros	Falha na documentação	1
Outros	Extubação endotraqueal acidental	1
Outros	Broncoaspiração	1
Outros	Acidentes do paciente	1
Serviço de diálise	Incidente / evento adverso relacionado à hemodiálise	16
Serviço de diálise	Evasão do paciente	3
Serviço de diálise	Falhas na administração de dietas	2
Serviço de diálise	Falhas envolvendo cateter venoso	2
Serviço de diálise	Falhas durante a assistência à saúde	2
Ambulatório	Falhas envolvendo cateter venoso	5

(continuação)

Tipo de Serviço	Tipo de Incidente / Evento Adverso	Notificações
Ambulatório	Queda do paciente	3
Ambulatório	Falha na identificação do paciente	3
Ambulatório	Falha na documentação	3
Ambulatório	Falhas durante a assistência à saúde	2
Ambulatório	Falhas ocorridas em laboratórios clínicos ou de patologia	1
Ambulatório	Falhas na administração de dietas	1
Ambulatório	Falhas durante procedimento cirúrgico	1
Ambulatório	Evasão do paciente	1

Número de incidentes notificados segundo grau do dano causado. Paraíba, janeiro a dezembro de 2023.

Grau do Dano	Notificações
Nenhum	3.165
Leve	2.975
Moderado	1.781
Grave	125
Óbito	4

Grau do dano segundo tipo de incidente / evento adverso. Paraíba, janeiro a dezembro de 2023.

Tipo de Incidente / Evento Adverso	Grau do Dano	Notificações
Falhas durante procedimento cirúrgico	Leve	63
Falhas durante procedimento cirúrgico	Moderado	108
Falhas durante procedimento cirúrgico	Grave	15
Falhas durante procedimento cirúrgico	Óbito	1
Extubação endotraqueal acidental	Nenhum	11
Extubação endotraqueal acidental	Leve	51
Extubação endotraqueal acidental	Moderado	185
Extubação endotraqueal acidental	Grave	12
Falha na documentação	Nenhum	223
Falha na documentação	Leve	33
Falha na documentação	Moderado	9
Falhas envolvendo sondas	Nenhum	60
Falhas envolvendo sondas	Leve	198
Falhas envolvendo sondas	Moderado	19
Falhas envolvendo sondas	Grave	1
Queda do paciente	Nenhum	162
Queda do paciente	Leve	170
Queda do paciente	Moderado	31
Queda do paciente	Grave	5
Outros	Nenhum	296

(continuação)

Tipo de Incidente / Evento Adverso	Grau do Dano	Notificações
Outros	Leve	130
Outros	Moderado	57
Outros	Grave	10
Outros	Óbito	2
Falhas envolvendo cateter venoso	Nenhum	92
Falhas envolvendo cateter venoso	Leve	628
Falhas envolvendo cateter venoso	Moderado	90
Falhas envolvendo cateter venoso	Grave	7
Falha na identificação do paciente	Nenhum	828
Falha na identificação do paciente	Leve	176
Falha na identificação do paciente	Moderado	73
Falha na identificação do paciente	Grave	5
Lesão por pressão	Nenhum	15
Lesão por pressão	Leve	888
Lesão por pressão	Moderado	361
Lesão por pressão	Grave	31
Lesão por pressão	Óbito	1
Evasão do paciente	Nenhum	875
Evasão do paciente	Leve	231
Evasão do paciente	Moderado	376
Evasão do paciente	Grave	17
Falhas durante a assistência à saúde	Nenhum	603
Falhas durante a assistência à saúde	Leve	407
Falhas durante a assistência à saúde	Moderado	472
Falhas durante a assistência à saúde	Grave	22

Grau do dano segundo tipo de serviço de saúde. Paraíba, janeiro a dezembro de 2023.

Tipo de serviço	Grau do Dano	Notificações
Hospital	Nenhum	3.094
Hospital	Leve	2.905
Hospital	Moderado	1.747
Hospital	Grave	115
Hospital	Óbito	3
Outros	Nenhum	7
Outros	Leve	11
Outros	Moderado	18
Outros	Grave	2
Outros	Óbito	1
Serviço de diálise	Nenhum	9
Serviço de diálise	Leve	8
Serviço de diálise	Moderado	6
Serviço de diálise	Grave	2
Serviço de diálise	Óbito	0
Clínicas	Nenhum	4

(continuação)

Tipo de serviço	Grau do Dano	Notificações
Clínicas	Leve	25
Clínicas	Moderado	8
Clínicas	Grave	4
Clínicas	Óbito	0
Ambulatório	Nenhum	11
Ambulatório	Leve	8
Ambulatório	Moderado	1
Ambulatório	Grave	0
Ambulatório	Óbito	0
Radiologia	Nenhum	2
Radiologia	Leve	3
Radiologia	Moderado	0
Radiologia	Grave	1
Radiologia	Óbito	0
Serviço exclusivo de urgência/emergência	Nenhum	34
Serviço exclusivo de urgência/emergência	Leve	8
Serviço exclusivo de urgência/emergência	Moderado	0
Serviço exclusivo de urgência/emergência	Grave	1
Serviço exclusivo de urgência/emergência	Óbito	0
Centro de saúde / Unidade básica de saúde	Nenhum	0
Centro de saúde / Unidade básica de saúde	Leve	0
Centro de saúde / Unidade básica de saúde	Moderado	1
Centro de saúde / Unidade básica de saúde	Grave	0
Centro de saúde / Unidade básica de saúde	Óbito	0
Laboratório de análises clínicas	Nenhum	2
Laboratório de análises clínicas	Leve	6
Laboratório de análises clínicas	Moderado	0
Laboratório de análises clínicas	Grave	0
Laboratório de análises clínicas	Óbito	0
Serviços ou instituições de saúde mental ou psiquiátrica	Nenhum	2
Serviços ou instituições de saúde mental ou psiquiátrica	Leve	1
Serviços ou instituições de saúde mental ou psiquiátrica	Moderado	0
Serviços ou instituições de saúde mental ou psiquiátrica	Grave	0
Serviços ou instituições de saúde mental ou psiquiátrica	Óbito	0

Número de incidentes / eventos adversos segundo faixa etária dos pacientes. Paraíba, janeiro a dezembro de 2023.

Faixa Etária	N. Incidentes
menos de 28 dias	651
de 29 dias a 1 ano	343
de 2 a 4 anos	148
de 5 a 11 anos	159
de 12 a 17 anos	204
de 18 a 25 anos	707
de 26 a 35 anos	976

(continuação)

Faixa Etária	N. Incidentes
de 36 a 45 anos	928
de 46 a 55 anos	746
de 56 a 65 anos	910
de 66 a 75 anos	977
de 76 a 85 anos	837
mais de 85 anos	464