

Incidentes relacionados à assistência à saúde

Resultados das notificações realizadas no Notivisa - Pará, janeiro a dezembro de 2023

A Resolução da Diretoria Colegiada (RDC) nº. 36 de 25 de julho de 2013 estabelece a obrigatoriedade de implantação dos Núcleos de Segurança do Paciente (NSP) em serviços de saúde do país.

Cumprindo o referido regulamento técnico, os NSP dos serviços de saúde do Brasil vêm realizando, mensalmente, a notificação de eventos adversos (EA) relacionados à assistência ao Sistema Nacional de Vigilância Sanitária (SNVS). O registro é feito por meio do módulo Assistência à Saúde do Sistema de Notificações em Vigilância Sanitária (NOTIVISA).

Um papel importante do SNVS envolve a vigilância e o monitoramento de incidentes relacionados à assistência à saúde, além de promover o retorno de informações aos notificadores. Sabe-se também que é fundamental associar os resultados obtidos com as medidas de prevenção pertinentes, detectando riscos no cuidado, determinando as causas dos EA e propondo práticas seguras para a redução dos riscos e a segurança do paciente em serviços de saúde. Sendo assim, a Gerência Geral de Tecnologia em Serviços de Saúde (GGTES/Anvisa) objetiva com a publicação deste relatório disponibilizar os resultados obtidos pela análise dos dados de incidentes relacionados à assistência à saúde notificados pelos NSP dos serviços de saúde do país ao SNVS, por meio do Sistema NOTIVISA (módulo assistência à saúde).

Os dados analisados neste relatório são referentes ao período de janeiro a dezembro de 2023.

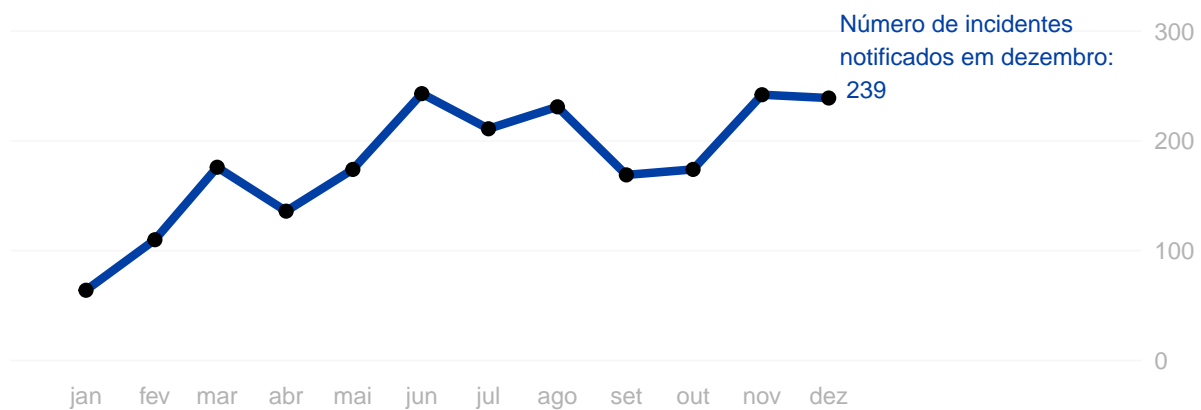
Com base nessas notificações este documento apresenta os seguintes resultados:

- Número de incidentes notificados por mês;
- Tipos de incidentes mais notificados no período;
- Incidentes notificados segundo tipo de serviço de saúde;
- Número de incidentes segundo grau do dano;
- Grau do dano segundo tipo de incidente;
- Grau do dano dos incidentes segundo tipo de serviço de saúde;
- Distribuição dos tipos de incidentes que resultaram em óbito;
- Distribuição do número de incidentes e grau do dano por faixa etária;
- Frequência de notificação dos incidentes considerados “never events”.

Anexo:

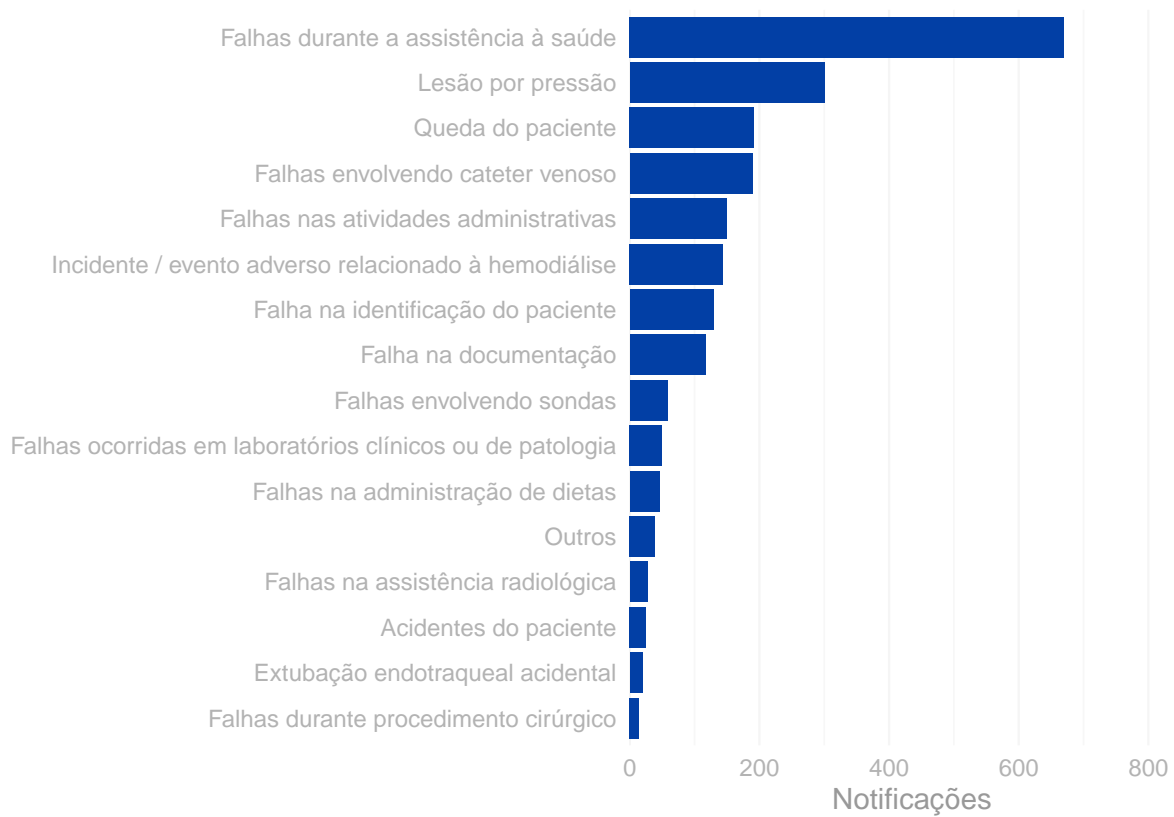
- Resultados anteriores apresentados por tabelas.

Número de incidentes notificados por mês. Pará, janeiro a dezembro de 2023.



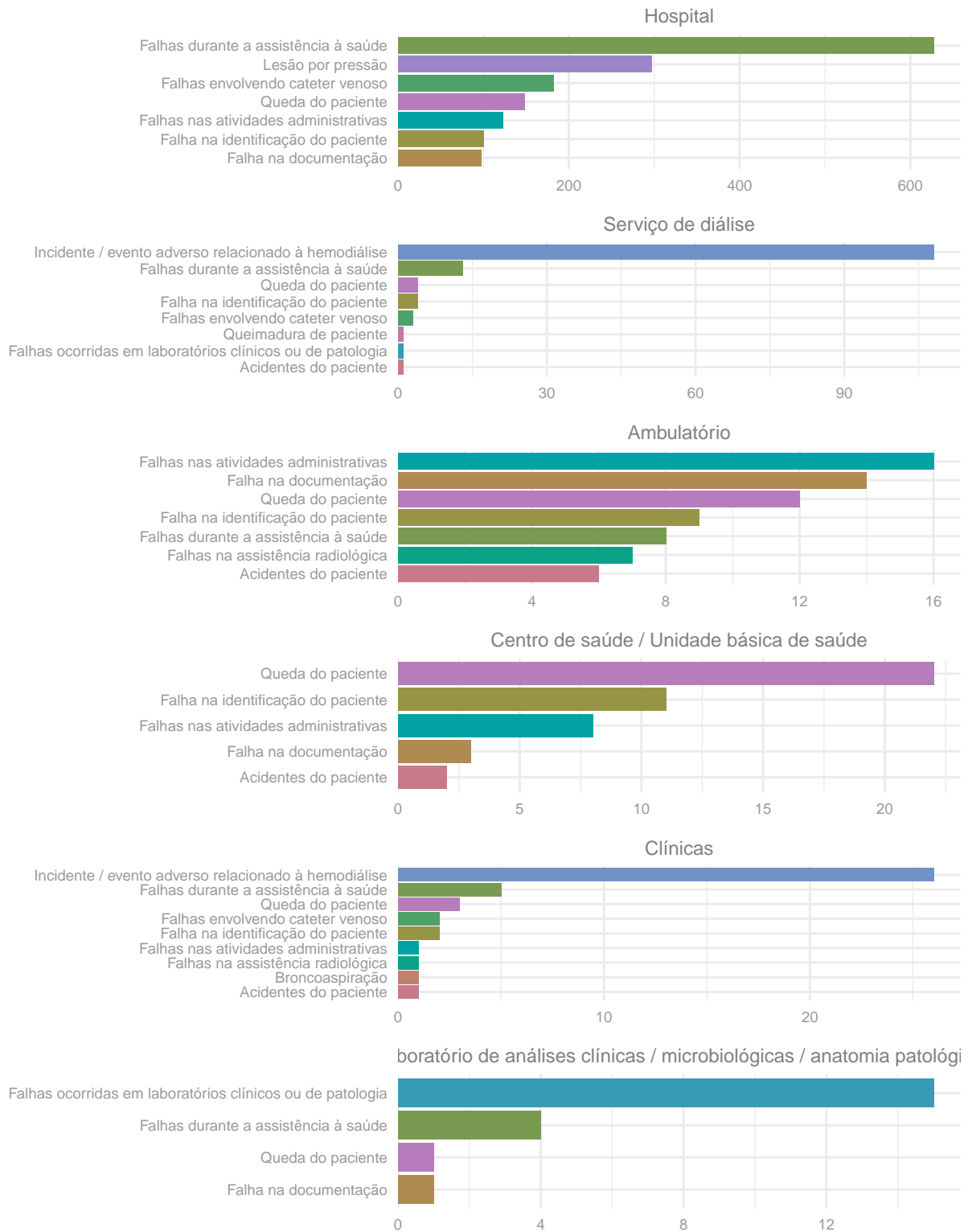
Tipos de incidentes notificados com maior frequência.

Pará, janeiro a dezembro de 2023.

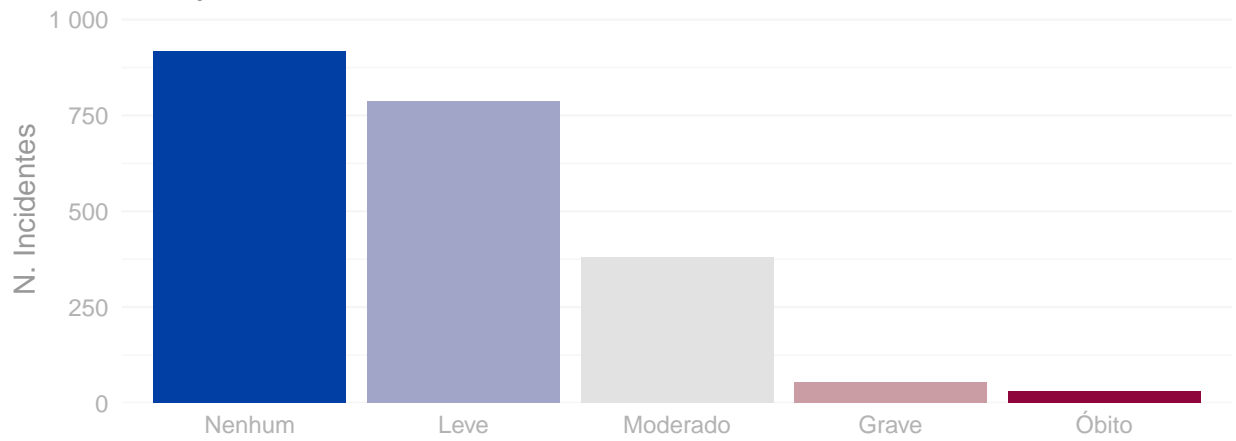


Número de incidentes notificados segundo tipo de serviço de saúde.

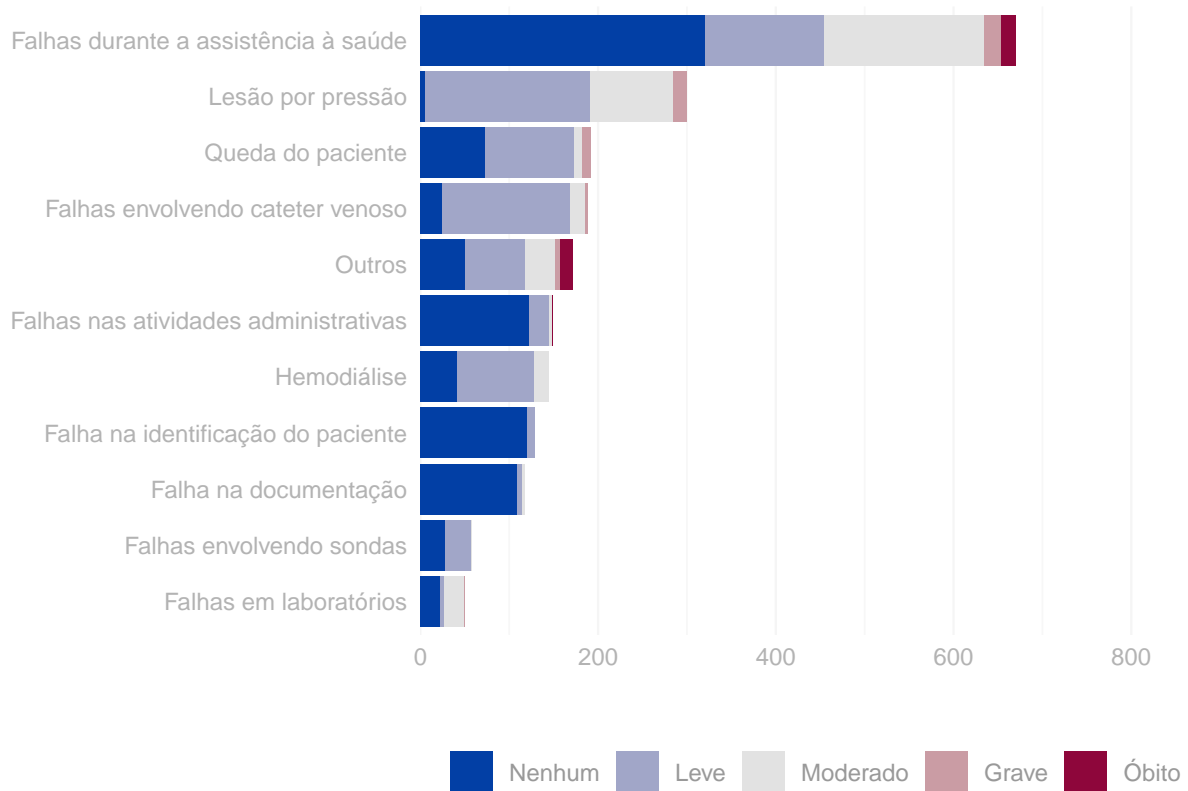
Pará, janeiro a dezembro de 2023.



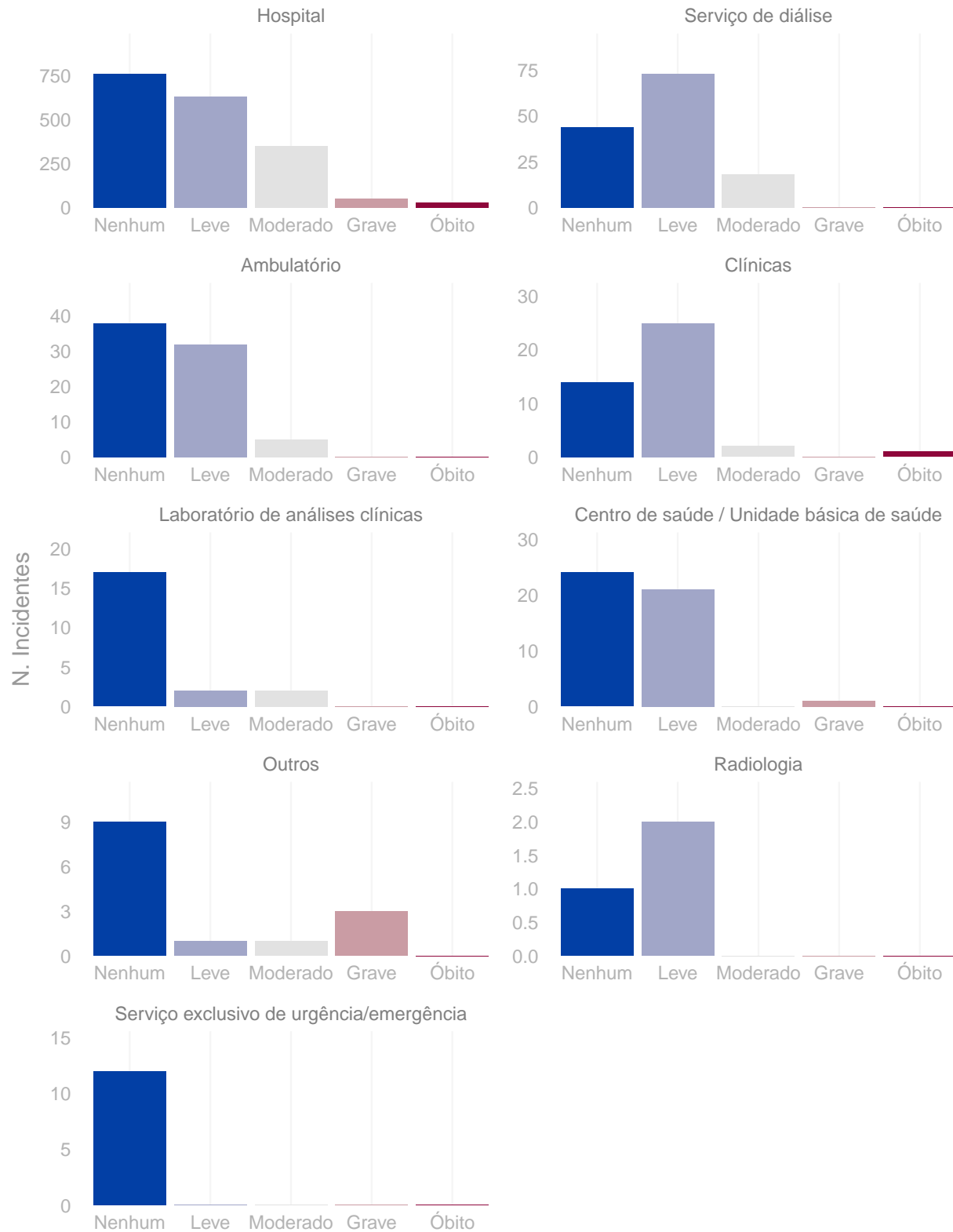
Número de incidentes notificados segundo grau do dano.
Pará, janeiro a dezembro de 2023.



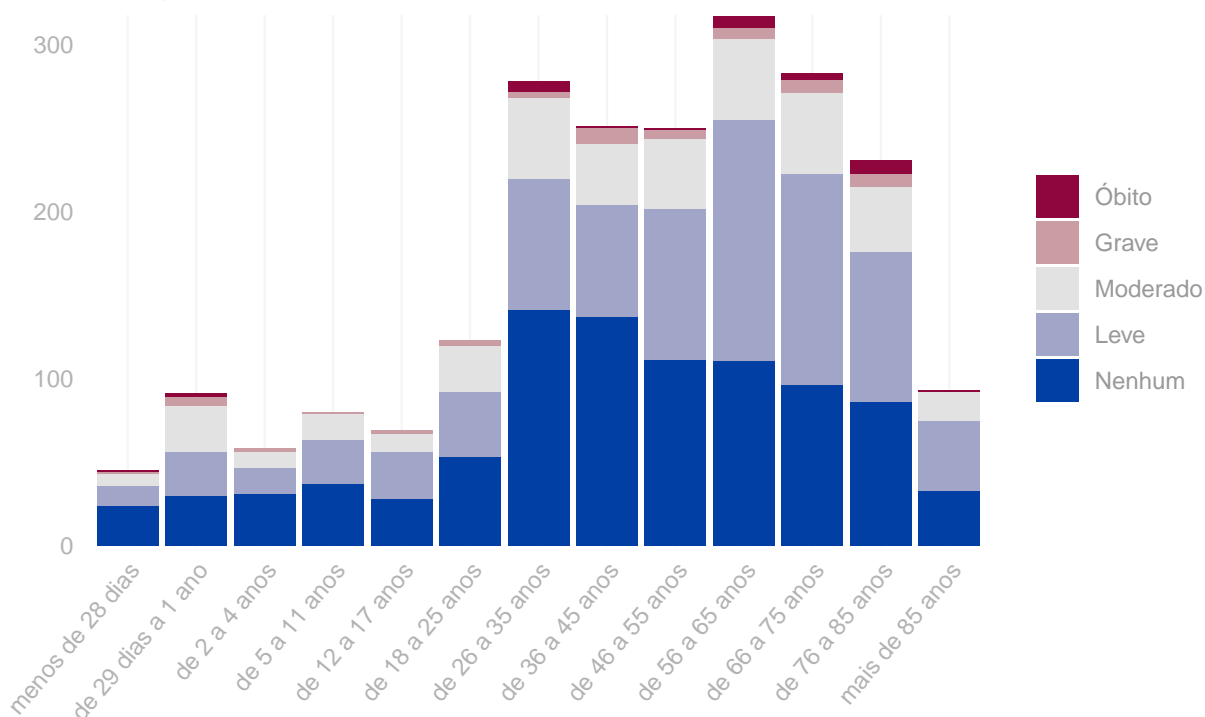
Distribuição do grau do dano segundo tipo de incidente.
Pará, janeiro a dezembro de 2023.



Grau do dano por tipo de serviço de saúde Pará, janeiro a dezembro de 2023.



Distribuição do número de incidentes e grau do dano por faixa etária.
Pará, janeiro a dezembro de 2023.



Tipo de eventos adversos que resultaram em óbito. Pará, janeiro a dezembro de 2023.

Tipo de incidente	Óbitos
Falhas durante a assistência à saúde	16
Falhas durante procedimento cirúrgico	6
Broncoaspiração	4
Acidentes do paciente	1
Extubação endotraqueal acidental	1
Falhas na administração de O2 ou gases medicinais	1
Falhas nas atividades administrativas	1
Falhas no cuidado / proteção do paciente	1

Quantidade de “never events” notificados. Pará, janeiro a dezembro de 2023.

Never events	Quantidade
Óbito intra-operatório ou imediatamente pós-operatório / pós-procedimento em paciente ASA Classe 1	4
Procedimento cirúrgico realizado no lado errado do corpo	2
Alta ou liberação de paciente de qualquer idade que seja incapaz de tomar decisões, para outra pessoa não autorizada	1
Retenção não intencional de corpo estranho em um paciente após a cirurgia	1
Óbito ou lesão grave de paciente associados ao uso de contenção física ou grades da cama durante a assistência dentro do serviço de saúde	1

Anexo

Resultados das figuras anteriores apresentados em forma de tabelas.

Número de incidentes notificados por mês. Pará, janeiro a dezembro de 2023.

Ano	Mês	N. Incidentes
2023	Janeiro	64
2023	Fevereiro	110
2023	Março	176
2023	Abril	136
2023	Mai	174
2023	Junho	243
2023	Julho	211
2023	Agosto	231
2023	Setembro	169
2023	Outubro	174
2023	Novembro	242
2023	Dezembro	239

Número de notificações por tipo de incidente / evento adverso. Pará, janeiro a dezembro de 2023.

Tipo de incidente ou evento adverso	N. Notificações
Falhas durante a assistência à saúde	670
Lesão por pressão	300
Queda do paciente	192
Falhas envolvendo cateter venoso	189
Falhas nas atividades administrativas	149
Incidente / evento adverso relacionado à hemodiálise	144
Falha na identificação do paciente	129
Falha na documentação	117
Falhas envolvendo sondas	58
Falhas ocorridas em laboratórios clínicos ou de patologia	50
Falhas na administração de dietas	46
Falhas na assistência radiológica	27
Acidentes do paciente	25
Extubação endotraqueal acidental	20
Falhas durante procedimento cirúrgico	14
Evasão do paciente	12
Queimadura de paciente	12
Broncoaspiração	8
Falhas na administração de O2 ou gases medicinais	4

(continuação)

Tipo de incidente ou evento adverso	N. Notificações
Falhas no cuidado / proteção do paciente	2
Tromboembolismo venoso (TEV)	1

Número de incidentes notificados segundo tipo de serviço de saúde. Pará, janeiro a dezembro de 2023.

Tipo de Serviço	Tipo de Incidente / Evento Adverso	Notificações
Hospital	Falhas durante a assistência à saúde	627
Hospital	Lesão por pressão	297
Hospital	Falhas envolvendo cateter venoso	182
Hospital	Queda do paciente	148
Hospital	Falhas nas atividades administrativas	123
Hospital	Falha na identificação do paciente	100
Hospital	Falha na documentação	97
Serviço de diálise	Incidente / evento adverso relacionado à hemodiálise	108
Serviço de diálise	Falhas durante a assistência à saúde	13
Serviço de diálise	Queda do paciente	4
Serviço de diálise	Falha na identificação do paciente	4
Serviço de diálise	Falhas envolvendo cateter venoso	3
Serviço de diálise	Queimadura de paciente	1
Serviço de diálise	Falhas ocorridas em laboratórios clínicos ou de patologia	1
Serviço de diálise	Acidentes do paciente	1
Ambulatório	Falhas nas atividades administrativas	16
Ambulatório	Falha na documentação	14
Ambulatório	Queda do paciente	12
Ambulatório	Falha na identificação do paciente	9
Ambulatório	Falhas durante a assistência à saúde	8
Ambulatório	Falhas na assistência radiológica	7
Ambulatório	Acidentes do paciente	6
Centro de saúde / Unidade básica de saúde	Queda do paciente	22
Centro de saúde / Unidade básica de saúde	Falha na identificação do paciente	11
Centro de saúde / Unidade básica de saúde	Falhas nas atividades administrativas	8
Centro de saúde / Unidade básica de saúde	Falha na documentação	3
Centro de saúde / Unidade básica de saúde	Acidentes do paciente	2
Clínicas	Incidente / evento adverso relacionado à hemodiálise	26
Clínicas	Falhas durante a assistência à saúde	5
Clínicas	Queda do paciente	3
Clínicas	Falhas envolvendo cateter venoso	2
Clínicas	Falha na identificação do paciente	2
Clínicas	Falhas nas atividades administrativas	1
Clínicas	Falhas na assistência radiológica	1
Clínicas	Broncoaspiração	1
Clínicas	Acidentes do paciente	1
Laboratório de análises clínicas	Falhas ocorridas em laboratórios clínicos ou de patologia	15
Laboratório de análises clínicas	Falhas durante a assistência à saúde	4
Laboratório de análises clínicas	Queda do paciente	1

(continuação)

Tipo de Serviço	Tipo de Incidente / Evento Adverso	Notificações
Laboratório de análises clínicas	Falha na documentação	1

Número de incidentes notificados segundo grau do dano causado. Pará, janeiro a dezembro de 2023.

Grau do Dano	Notificações
Nenhum	918
Leve	787
Moderado	379
Grave	54
Óbito	31

Grau do dano segundo tipo de incidente / evento adverso. Pará, janeiro a dezembro de 2023.

Tipo de Incidente / Evento Adverso	Grau do Dano	Notificações
Falhas ocorridas em laboratórios clínicos ou de patologia	Nenhum	22
Falhas ocorridas em laboratórios clínicos ou de patologia	Leve	5
Falhas ocorridas em laboratórios clínicos ou de patologia	Moderado	22
Falhas ocorridas em laboratórios clínicos ou de patologia	Grave	1
Falhas envolvendo sondas	Nenhum	28
Falhas envolvendo sondas	Leve	29
Falhas envolvendo sondas	Moderado	1
Falha na documentação	Nenhum	109
Falha na documentação	Leve	5
Falha na documentação	Moderado	3
Falha na identificação do paciente	Nenhum	120
Falha na identificação do paciente	Leve	9
Incidente / evento adverso relacionado à hemodiálise	Nenhum	42
Incidente / evento adverso relacionado à hemodiálise	Leve	86
Incidente / evento adverso relacionado à hemodiálise	Moderado	16
Falhas nas atividades administrativas	Nenhum	123
Falhas nas atividades administrativas	Leve	22
Falhas nas atividades administrativas	Moderado	3
Falhas nas atividades administrativas	Óbito	1
Outros	Nenhum	50
Outros	Leve	68
Outros	Moderado	34
Outros	Grave	5
Outros	Óbito	14
Falhas envolvendo cateter venoso	Nenhum	25
Falhas envolvendo cateter venoso	Leve	143
Falhas envolvendo cateter venoso	Moderado	18

(continuação)

Tipo de Incidente / Evento Adverso	Grau do Dano	Notificações
Falhas envolvendo cateter venoso	Grave	3
Queda do paciente	Nenhum	73
Queda do paciente	Leve	100
Queda do paciente	Moderado	9
Queda do paciente	Grave	10
Lesão por pressão	Nenhum	6
Lesão por pressão	Leve	185
Lesão por pressão	Moderado	94
Lesão por pressão	Grave	15
Falhas durante a assistência à saúde	Nenhum	320
Falhas durante a assistência à saúde	Leve	135
Falhas durante a assistência à saúde	Moderado	179
Falhas durante a assistência à saúde	Grave	20
Falhas durante a assistência à saúde	Óbito	16

Grau do dano segundo tipo de serviço de saúde. Pará, janeiro a dezembro de 2023.

Tipo de serviço	Grau do Dano	Notificações
Hospital	Nenhum	759
Hospital	Leve	631
Hospital	Moderado	351
Hospital	Grave	50
Hospital	Óbito	30
Serviço de diálise	Nenhum	44
Serviço de diálise	Leve	73
Serviço de diálise	Moderado	18
Serviço de diálise	Grave	0
Serviço de diálise	Óbito	0
Ambulatório	Nenhum	38
Ambulatório	Leve	32
Ambulatório	Moderado	5
Ambulatório	Grave	0
Ambulatório	Óbito	0
Clínicas	Nenhum	14
Clínicas	Leve	25
Clínicas	Moderado	2
Clínicas	Grave	0
Clínicas	Óbito	1
Laboratório de análises clínicas	Nenhum	17
Laboratório de análises clínicas	Leve	2
Laboratório de análises clínicas	Moderado	2
Laboratório de análises clínicas	Grave	0
Laboratório de análises clínicas	Óbito	0
Centro de saúde / Unidade básica de saúde	Nenhum	24
Centro de saúde / Unidade básica de saúde	Leve	21

(continuação)

Tipo de serviço	Grau do Dano	Notificações
Centro de saúde / Unidade básica de saúde	Moderado	0
Centro de saúde / Unidade básica de saúde	Grave	1
Centro de saúde / Unidade básica de saúde	Óbito	0
Outros	Nenhum	9
Outros	Leve	1
Outros	Moderado	1
Outros	Grave	3
Outros	Óbito	0
Radiologia	Nenhum	1
Radiologia	Leve	2
Radiologia	Moderado	0
Radiologia	Grave	0
Radiologia	Óbito	0
Serviço exclusivo de urgência/emergência	Nenhum	12
Serviço exclusivo de urgência/emergência	Leve	0
Serviço exclusivo de urgência/emergência	Moderado	0
Serviço exclusivo de urgência/emergência	Grave	0
Serviço exclusivo de urgência/emergência	Óbito	0

Número de incidentes / eventos adversos segundo faixa etária dos pacientes. Pará, janeiro a dezembro de 2023.

Faixa Etária	N. Incidentes
menos de 28 dias	45
de 29 dias a 1 ano	91
de 2 a 4 anos	58
de 5 a 11 anos	80
de 12 a 17 anos	69
de 18 a 25 anos	123
de 26 a 35 anos	278
de 36 a 45 anos	251
de 46 a 55 anos	250
de 56 a 65 anos	317
de 66 a 75 anos	283
de 76 a 85 anos	231
mais de 85 anos	93