

Incidentes relacionados à assistência à saúde

Resultados das notificações realizadas no Notivisa - Bahia, janeiro a dezembro de 2023

A Resolução da Diretoria Colegiada (RDC) nº. 36 de 25 de julho de 2013 estabelece a obrigatoriedade de implantação dos Núcleos de Segurança do Paciente (NSP) em serviços de saúde do país.

Cumprindo o referido regulamento técnico, os NSP dos serviços de saúde do Brasil vêm realizando, mensalmente, a notificação de eventos adversos (EA) relacionados à assistência ao Sistema Nacional de Vigilância Sanitária (SNVS). O registro é feito por meio do módulo Assistência à Saúde do Sistema de Notificações em Vigilância Sanitária (NOTIVISA).

Um papel importante do SNVS envolve a vigilância e o monitoramento de incidentes relacionados à assistência à saúde, além de promover o retorno de informações aos notificadores. Sabe-se também que é fundamental associar os resultados obtidos com as medidas de prevenção pertinentes, detectando riscos no cuidado, determinando as causas dos EA e propondo práticas seguras para a redução dos riscos e a segurança do paciente em serviços de saúde. Sendo assim, a Gerência Geral de Tecnologia em Serviços de Saúde (GGTES/Anvisa) objetiva com a publicação deste relatório disponibilizar os resultados obtidos pela análise dos dados de incidentes relacionados à assistência à saúde notificados pelos NSP dos serviços de saúde do país ao SNVS, por meio do Sistema NOTIVISA (módulo assistência à saúde).

Os dados analisados neste relatório são referentes ao período de janeiro a dezembro de 2023.

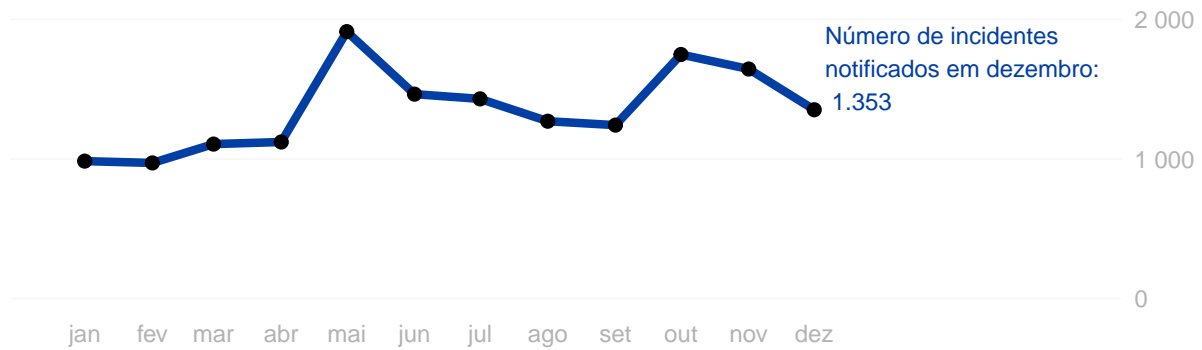
Com base nessas notificações este documento apresenta os seguintes resultados:

- Número de incidentes notificados por mês;
- Tipos de incidentes mais notificados no período;
- Incidentes notificados segundo tipo de serviço de saúde;
- Número de incidentes segundo grau do dano;
- Grau do dano segundo tipo de incidente;
- Grau do dano dos incidentes segundo tipo de serviço de saúde;
- Distribuição dos tipos de incidentes que resultaram em óbito;
- Distribuição do número de incidentes e grau do dano por faixa etária;
- Frequência de notificação dos incidentes considerados “never events”.

Anexo:

- Resultados anteriores apresentados por tabelas.

Número de incidentes notificados por mês.
Bahia, janeiro a dezembro de 2023.



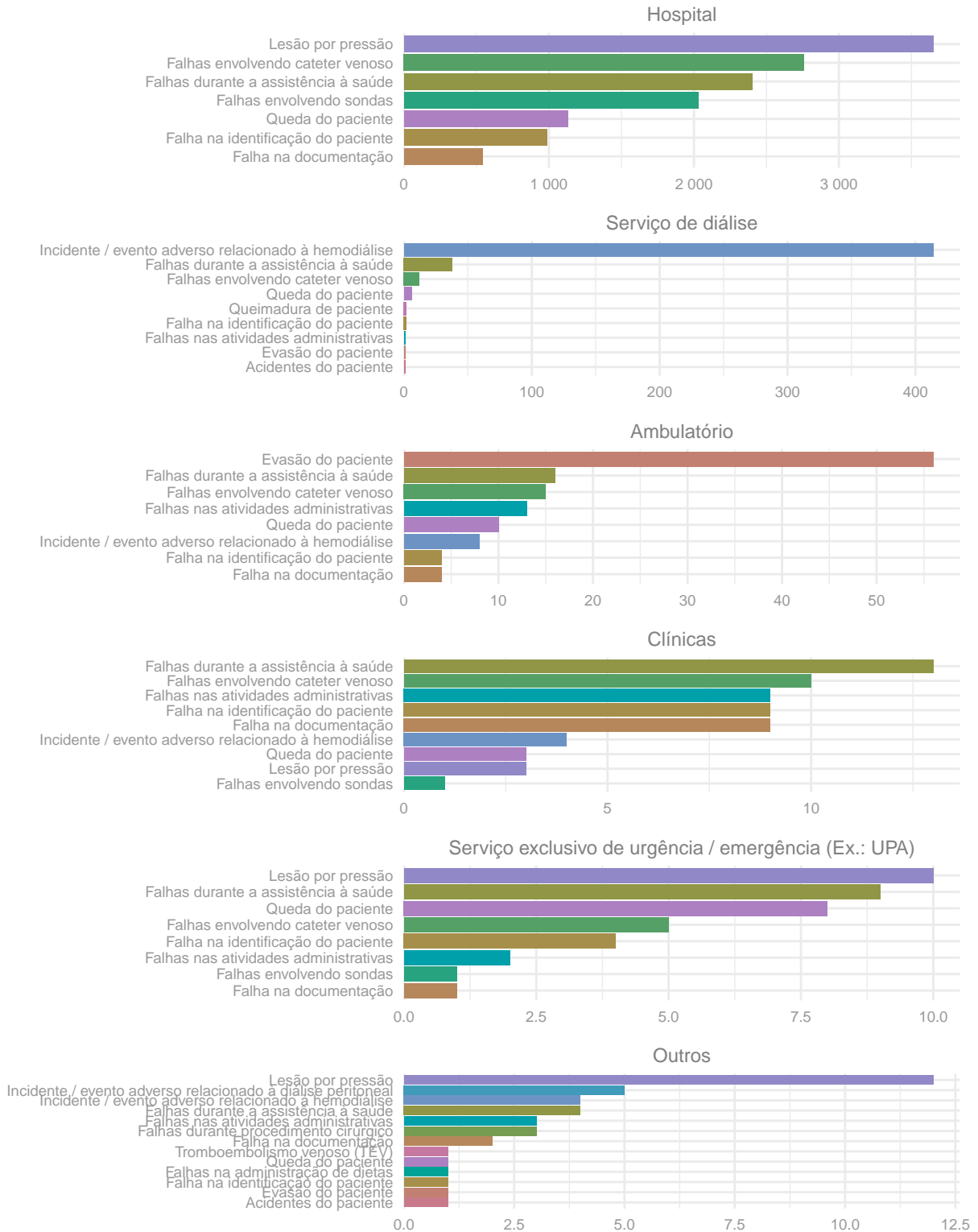
Tipos de incidentes notificados com maior frequência.

Bahia, janeiro a dezembro de 2023.

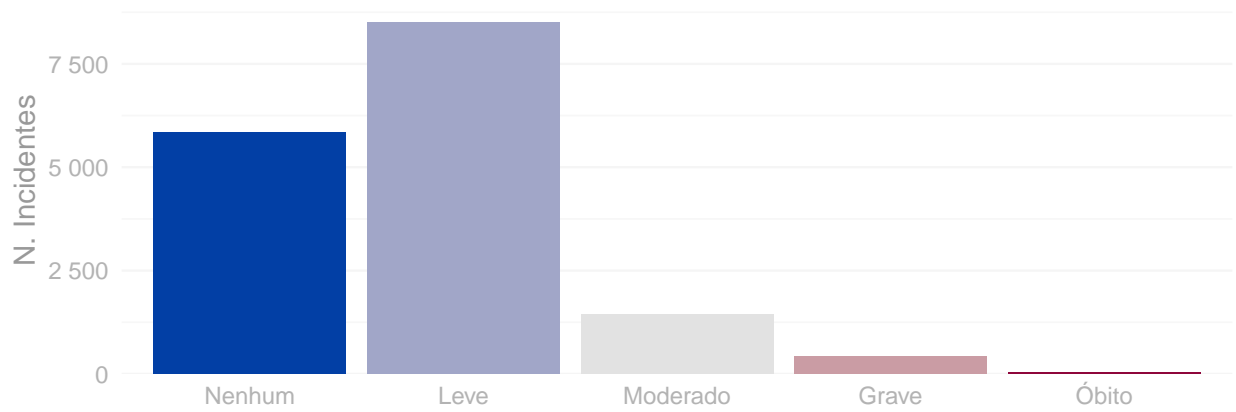


Número de incidentes notificados segundo tipo de serviço de saúde.

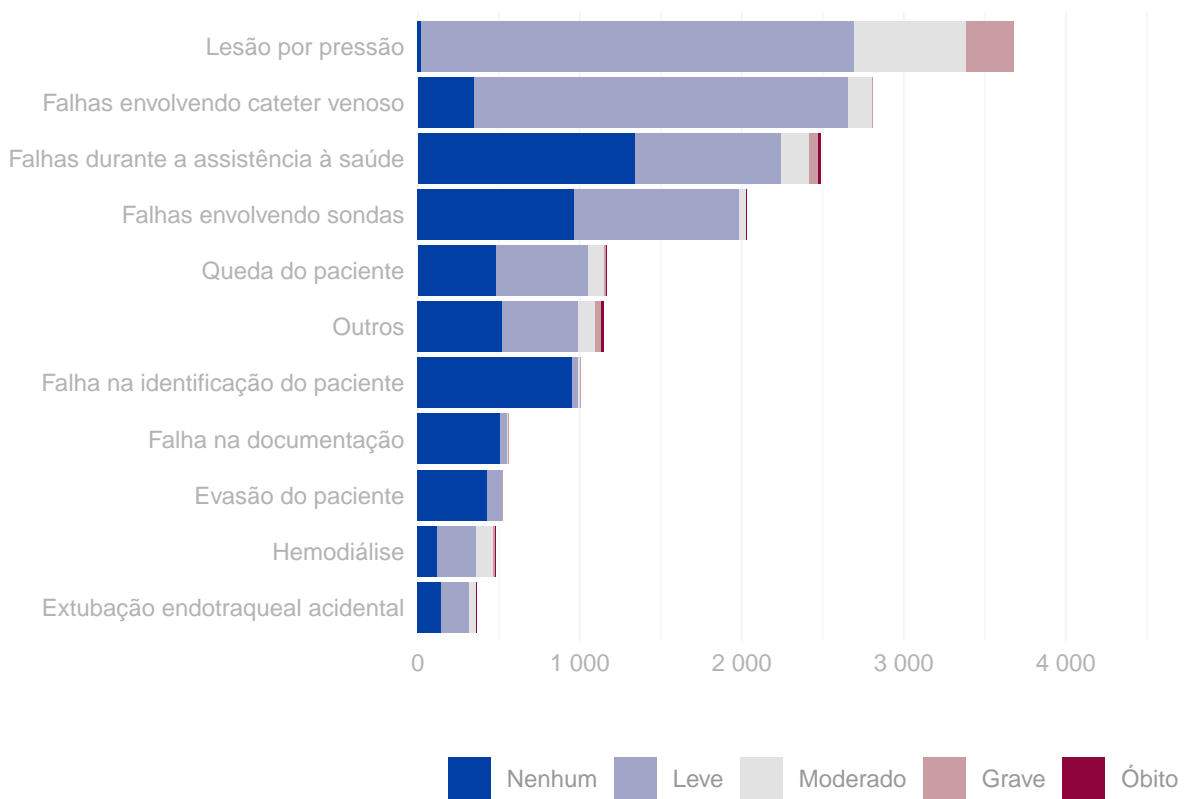
Bahia, janeiro a dezembro de 2023.



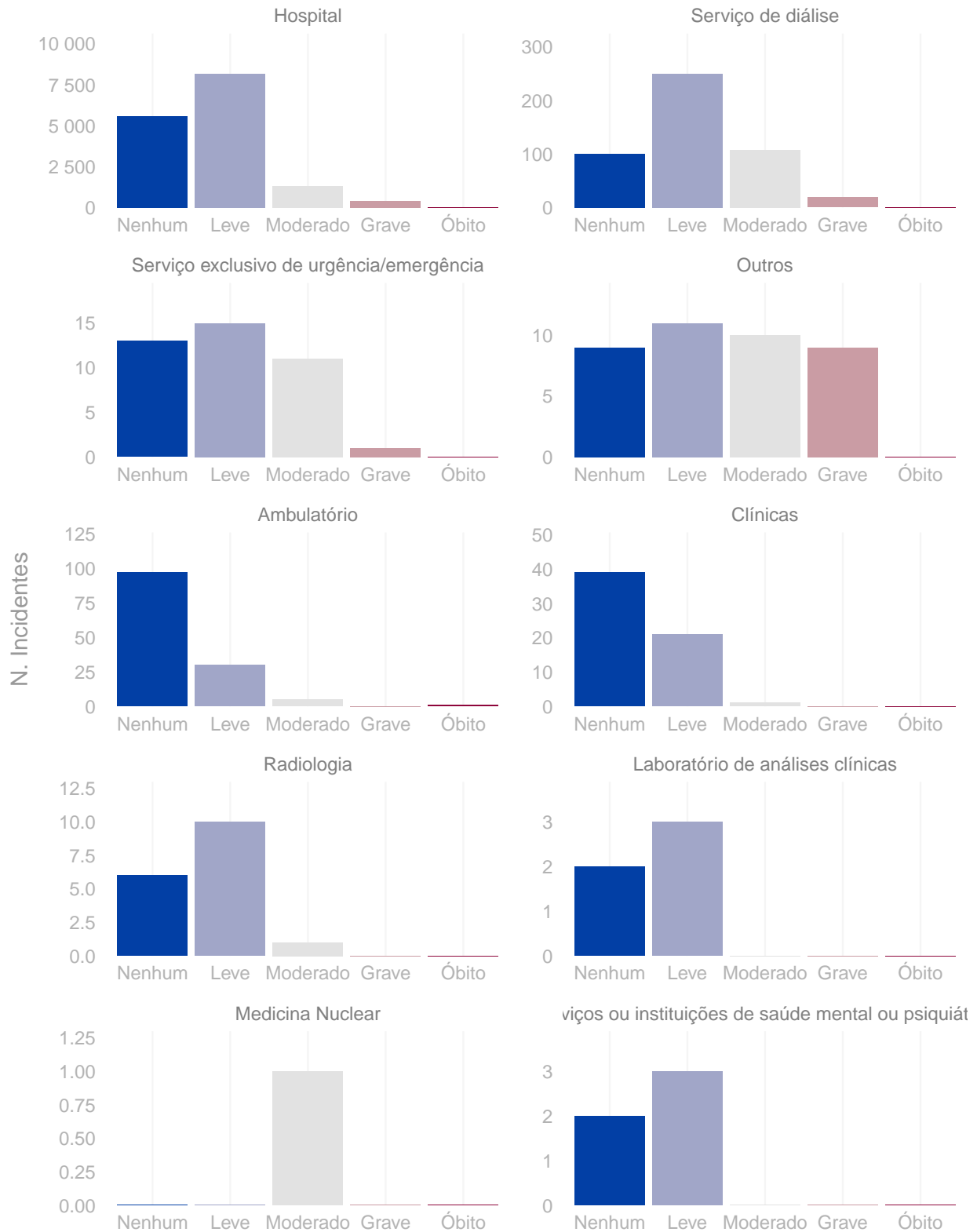
Número de incidentes notificados segundo grau do dano.
Bahia, janeiro a dezembro de 2023.



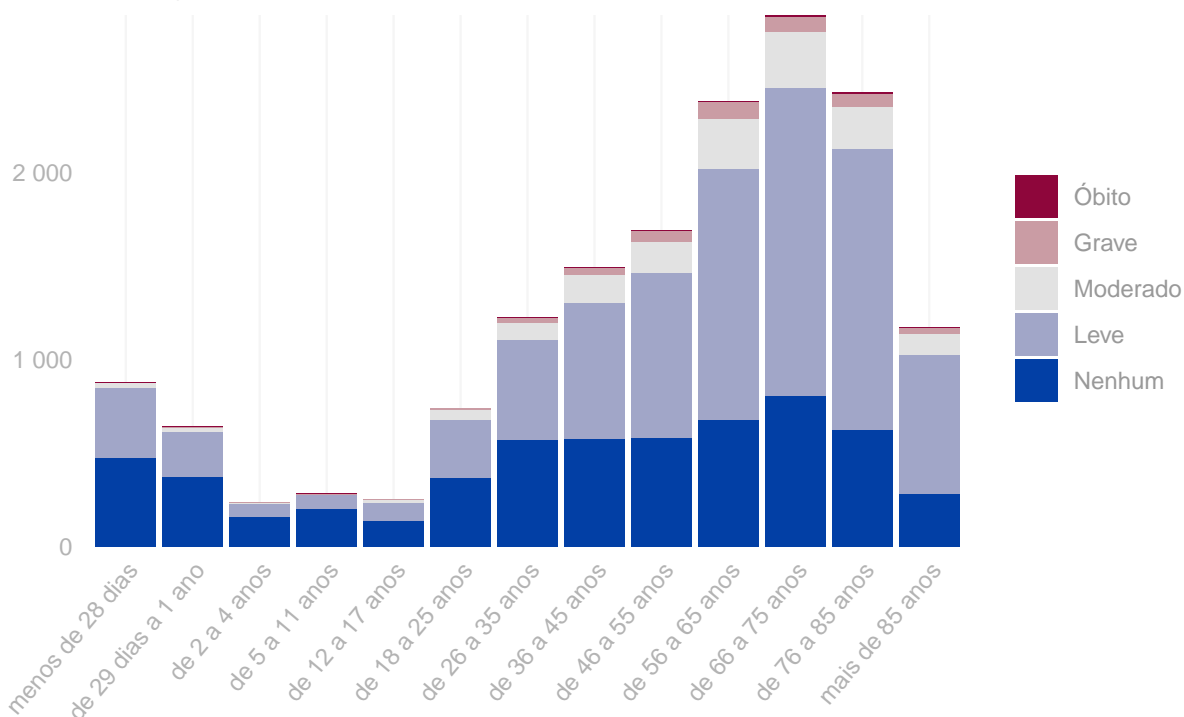
Distribuição do grau do dano segundo tipo de incidente.
Bahia, janeiro a dezembro de 2023.



Grau do dano por tipo de serviço de saúde Bahia, janeiro a dezembro de 2023.



Distribuição do número de incidentes e grau do dano por faixa etária.
Bahia, janeiro a dezembro de 2023.



Tipo de eventos adversos que resultaram em óbito. Bahia, janeiro a dezembro de 2023.

Tipo de incidente	Óbitos
Falhas durante a assistência à saúde	15
Broncoaspiração	11
Falhas envolvendo sondas	3
Falhas na administração de O2 ou gases medicinais	2
Extubação endotraqueal acidental	1
Falhas no cuidado / proteção do paciente	1
Incidente / evento adverso relacionado à hemodiálise	1
Queda do paciente	1

Quantidade de “never events” notificados. Bahia, janeiro a dezembro de 2023.

Never events	Quantidade
Suicídio de paciente, tentativa de suicídio ou dano autoinfligido que resulte em lesão séria durante a assistência dentro do serviço de saúde	5
Retenção não intencional de corpo estranho em um paciente após a cirurgia	4
Alta ou liberação de paciente de qualquer idade que seja incapaz de tomar decisões, para outra pessoa não autorizada	2
Procedimento cirúrgico realizado no lado errado do corpo	1
Realização de cirurgia errada em um paciente	1
Óbito ou lesão grave de paciente associado à fuga do paciente	1
Óbito ou lesão grave de paciente associados à queimadura decorrente de qualquer fonte durante a assistência dentro do serviço de saúde	1
Óbito ou lesão grave materna associados ao trabalho de parto ou parto em gestação de baixo risco	1

Anexo

Resultados das figuras anteriores apresentados em forma de tabelas.

Número de incidentes notificados por mês. Bahia, janeiro a dezembro de 2023.

Ano	Mês	N. Incidentes
2023	Janeiro	985
2023	Fevereiro	972
2023	Março	1.107
2023	Abril	1.122
2023	Maiο	1.913
2023	Junho	1.465
2023	Julho	1.431
2023	Agosto	1.271
2023	Setembro	1.243
2023	Outubro	1.749
2023	Novembro	1.645
2023	Dezembro	1.353

Número de notificações por tipo de incidente / evento adverso. Bahia, janeiro a dezembro de 2023.

Tipo de incidente ou evento adverso	N. Notificações
Lesão por pressão	3.678
Falhas envolvendo cateter venoso	2.812
Falhas durante a assistência à saúde	2.487
Falhas envolvendo sondas	2.033
Queda do paciente	1.163
Falha na identificação do paciente	1.008
Falha na documentação	559
Evasão do paciente	526
Incidente / evento adverso relacionado à hemodiálise	479
Extubação endotraqueal acidental	366
Falhas nas atividades administrativas	298
Falhas durante procedimento cirúrgico	274
Falhas na administração de dietas	260
Acidentes do paciente	91
Falhas ocorridas em laboratórios clínicos ou de patologia	67
Broncoaspiração	57
Queimadura de paciente	52
Falhas na assistência radiológica	18
Falhas no cuidado / proteção do paciente	10

(continuação)

Tipo de incidente ou evento adverso	N. Notificações
Tromboembolismo venoso (TEV)	8
Falhas na administração de O2 ou gases medicinais	5
Incidente / evento adverso relacionado à diálise peritoneal	5

Número de incidentes notificados segundo tipo de serviço de saúde. Bahia, janeiro a dezembro de 2023.

Tipo de Serviço	Tipo de Incidente / Evento Adverso	Notificações
Hospital	Lesão por pressão	3.651
Hospital	Falhas envolvendo cateter venoso	2.759
Hospital	Falhas durante a assistência à saúde	2.402
Hospital	Falhas envolvendo sondas	2.031
Hospital	Queda do paciente	1.131
Hospital	Falha na identificação do paciente	987
Hospital	Falha na documentação	542
Serviço de diálise	Incidente / evento adverso relacionado à hemodiálise	414
Serviço de diálise	Falhas durante a assistência à saúde	38
Serviço de diálise	Falhas envolvendo cateter venoso	12
Serviço de diálise	Queda do paciente	6
Serviço de diálise	Queimadura de paciente	2
Serviço de diálise	Falha na identificação do paciente	2
Serviço de diálise	Falhas nas atividades administrativas	1
Serviço de diálise	Evasão do paciente	1
Serviço de diálise	Acidentes do paciente	1
Ambulatório	Evasão do paciente	56
Ambulatório	Falhas durante a assistência à saúde	16
Ambulatório	Falhas envolvendo cateter venoso	15
Ambulatório	Falhas nas atividades administrativas	13
Ambulatório	Queda do paciente	10
Ambulatório	Incidente / evento adverso relacionado à hemodiálise	8
Ambulatório	Falha na identificação do paciente	4
Ambulatório	Falha na documentação	4
Clínicas	Falhas durante a assistência à saúde	13
Clínicas	Falhas envolvendo cateter venoso	10
Clínicas	Falhas nas atividades administrativas	9
Clínicas	Falha na identificação do paciente	9
Clínicas	Falha na documentação	9
Clínicas	Incidente / evento adverso relacionado à hemodiálise	4
Clínicas	Queda do paciente	3
Clínicas	Lesão por pressão	3
Clínicas	Falhas envolvendo sondas	1
Serviço exclusivo de urgência/emergência	Lesão por pressão	10
Serviço exclusivo de urgência/emergência	Falhas durante a assistência à saúde	9
Serviço exclusivo de urgência/emergência	Queda do paciente	8
Serviço exclusivo de urgência/emergência	Falhas envolvendo cateter venoso	5
Serviço exclusivo de urgência/emergência	Falha na identificação do paciente	4

(continuação)

Tipo de Serviço	Tipo de Incidente / Evento Adverso	Notificações
Serviço exclusivo de urgência/emergência	Falhas nas atividades administrativas	2
Serviço exclusivo de urgência/emergência	Falhas envolvendo sondas	1
Serviço exclusivo de urgência/emergência	Falha na documentação	1
Outros	Lesão por pressão	12
Outros	Incidente / evento adverso relacionado à diálise peritoneal	5
Outros	Incidente / evento adverso relacionado à hemodiálise	4
Outros	Falhas durante a assistência à saúde	4
Outros	Falhas nas atividades administrativas	3
Outros	Falhas durante procedimento cirúrgico	3
Outros	Falha na documentação	2
Outros	Tromboembolismo venoso (TEV)	1
Outros	Queda do paciente	1
Outros	Falhas na administração de dietas	1
Outros	Falha na identificação do paciente	1
Outros	Evasão do paciente	1
Outros	Acidentes do paciente	1

Número de incidentes notificados segundo grau do dano causado. Bahia, janeiro a dezembro de 2023.

Grau do Dano	Notificações
Nenhum	5.843
Leve	8.513
Moderado	1.438
Grave	427
Óbito	35

Grau do dano segundo tipo de incidente / evento adverso. Bahia, janeiro a dezembro de 2023.

Tipo de Incidente / Evento Adverso	Grau do Dano	Notificações
Extubação endotraqueal acidental	Nenhum	144
Extubação endotraqueal acidental	Leve	174
Extubação endotraqueal acidental	Moderado	42
Extubação endotraqueal acidental	Grave	5
Extubação endotraqueal acidental	Óbito	1
Incidente / evento adverso relacionado à hemodiálise	Nenhum	118
Incidente / evento adverso relacionado à hemodiálise	Leve	245
Incidente / evento adverso relacionado à hemodiálise	Moderado	101
Incidente / evento adverso relacionado à hemodiálise	Grave	14
Incidente / evento adverso relacionado à hemodiálise	Óbito	1
Evasão do paciente	Nenhum	428
Evasão do paciente	Leve	91

(continuação)

Tipo de Incidente / Evento Adverso	Grau do Dano	Notificações
Evasão do paciente	Moderado	3
Evasão do paciente	Grave	4
Falha na documentação	Nenhum	509
Falha na documentação	Leve	43
Falha na documentação	Moderado	6
Falha na documentação	Grave	1
Falha na identificação do paciente	Nenhum	951
Falha na identificação do paciente	Leve	41
Falha na identificação do paciente	Moderado	12
Falha na identificação do paciente	Grave	4
Outros	Nenhum	526
Outros	Leve	463
Outros	Moderado	107
Outros	Grave	35
Outros	Óbito	14
Queda do paciente	Nenhum	486
Queda do paciente	Leve	566
Queda do paciente	Moderado	102
Queda do paciente	Grave	8
Queda do paciente	Óbito	1
Falhas envolvendo sondas	Nenhum	964
Falhas envolvendo sondas	Leve	1.020
Falhas envolvendo sondas	Moderado	46
Falhas envolvendo sondas	Óbito	3
Falhas durante a assistência à saúde	Nenhum	1.344
Falhas durante a assistência à saúde	Leve	896
Falhas durante a assistência à saúde	Moderado	178
Falhas durante a assistência à saúde	Grave	54
Falhas durante a assistência à saúde	Óbito	15
Falhas envolvendo cateter venoso	Nenhum	351
Falhas envolvendo cateter venoso	Leve	2.305
Falhas envolvendo cateter venoso	Moderado	150
Falhas envolvendo cateter venoso	Grave	6
Lesão por pressão	Nenhum	22
Lesão por pressão	Leve	2.669
Lesão por pressão	Moderado	691
Lesão por pressão	Grave	296

Grau do dano segundo tipo de serviço de saúde. Bahia, janeiro a dezembro de 2023.

Tipo de serviço	Grau do Dano	Notificações
Hospital	Nenhum	5.575
Hospital	Leve	8.170
Hospital	Moderado	1.301
Hospital	Grave	398

(continuação)

Tipo de serviço	Grau do Dano	Notificações
Hospital	Óbito	34
Serviço de diálise	Nenhum	100
Serviço de diálise	Leve	250
Serviço de diálise	Moderado	108
Serviço de diálise	Grave	19
Serviço de diálise	Óbito	0
Serviço exclusivo de urgência/emergência	Nenhum	13
Serviço exclusivo de urgência/emergência	Leve	15
Serviço exclusivo de urgência/emergência	Moderado	11
Serviço exclusivo de urgência/emergência	Grave	1
Serviço exclusivo de urgência/emergência	Óbito	0
Outros	Nenhum	9
Outros	Leve	11
Outros	Moderado	10
Outros	Grave	9
Outros	Óbito	0
Ambulatório	Nenhum	97
Ambulatório	Leve	30
Ambulatório	Moderado	5
Ambulatório	Grave	0
Ambulatório	Óbito	1
Clínicas	Nenhum	39
Clínicas	Leve	21
Clínicas	Moderado	1
Clínicas	Grave	0
Clínicas	Óbito	0
Radiologia	Nenhum	6
Radiologia	Leve	10
Radiologia	Moderado	1
Radiologia	Grave	0
Radiologia	Óbito	0
Laboratório de análises clínicas	Nenhum	2
Laboratório de análises clínicas	Leve	3
Laboratório de análises clínicas	Moderado	0
Laboratório de análises clínicas	Grave	0
Laboratório de análises clínicas	Óbito	0
Medicina Nuclear	Nenhum	0
Medicina Nuclear	Leve	0
Medicina Nuclear	Moderado	1
Medicina Nuclear	Grave	0
Medicina Nuclear	Óbito	0
Serviços ou instituições de saúde mental ou psiquiátrica	Nenhum	2
Serviços ou instituições de saúde mental ou psiquiátrica	Leve	3
Serviços ou instituições de saúde mental ou psiquiátrica	Moderado	0
Serviços ou instituições de saúde mental ou psiquiátrica	Grave	0
Serviços ou instituições de saúde mental ou psiquiátrica	Óbito	0

**Número de incidentes / eventos adversos segundo faixa etária dos pacientes.
Bahia, janeiro a dezembro de 2023.**

Faixa Etária	N. Incidentes
menos de 28 dias	879
de 29 dias a 1 ano	642
de 2 a 4 anos	237
de 5 a 11 anos	282
de 12 a 17 anos	251
de 18 a 25 anos	738
de 26 a 35 anos	1.227
de 36 a 45 anos	1.493
de 46 a 55 anos	1.691
de 56 a 65 anos	2.380
de 66 a 75 anos	2.838
de 76 a 85 anos	2.424
mais de 85 anos	1.174