

Incidentes relacionados à assistência à saúde

Resultados das notificações realizadas no Notivisa - Amapá, janeiro a dezembro de 2023

A Resolução da Diretoria Colegiada (RDC) nº. 36 de 25 de julho de 2013 estabelece a obrigatoriedade de implantação dos Núcleos de Segurança do Paciente (NSP) em serviços de saúde do país.

Cumprindo o referido regulamento técnico, os NSP dos serviços de saúde do Brasil vêm realizando, mensalmente, a notificação de eventos adversos (EA) relacionados à assistência ao Sistema Nacional de Vigilância Sanitária (SNVS). O registro é feito por meio do módulo Assistência à Saúde do Sistema de Notificações em Vigilância Sanitária (NOTIVISA).

Um papel importante do SNVS envolve a vigilância e o monitoramento de incidentes relacionados à assistência à saúde, além de promover o retorno de informações aos notificadores. Sabe-se também que é fundamental associar os resultados obtidos com as medidas de prevenção pertinentes, detectando riscos no cuidado, determinando as causas dos EA e propondo práticas seguras para a redução dos riscos e a segurança do paciente em serviços de saúde. Sendo assim, a Gerência Geral de Tecnologia em Serviços de Saúde (GGTES/Anvisa) objetiva com a publicação deste relatório disponibilizar os resultados obtidos pela análise dos dados de incidentes relacionados à assistência à saúde notificados pelos NSP dos serviços de saúde do país ao SNVS, por meio do Sistema NOTIVISA (módulo assistência à saúde).

Os dados analisados neste relatório são referentes ao período de janeiro a dezembro de 2023.

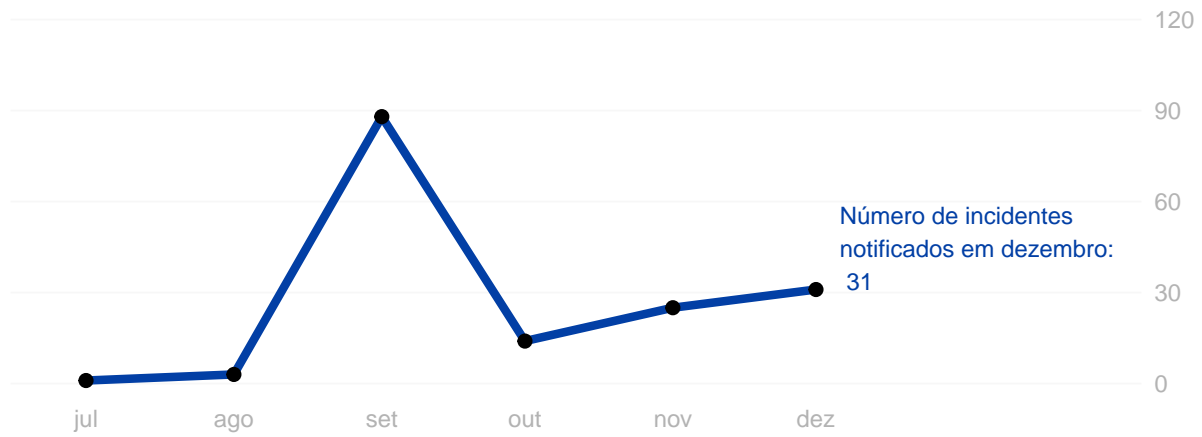
Com base nessas notificações este documento apresenta os seguintes resultados:

- Número de incidentes notificados por mês;
- Tipos de incidentes mais notificados no período;
- Incidentes notificados segundo tipo de serviço de saúde;
- Número de incidentes segundo grau do dano;
- Grau do dano segundo tipo de incidente;
- Grau do dano dos incidentes segundo tipo de serviço de saúde;
- Distribuição dos tipos de incidentes que resultaram em óbito;
- Distribuição do número de incidentes e grau do dano por faixa etária;
- Frequência de notificação dos incidentes considerados “never events”.

Anexo:

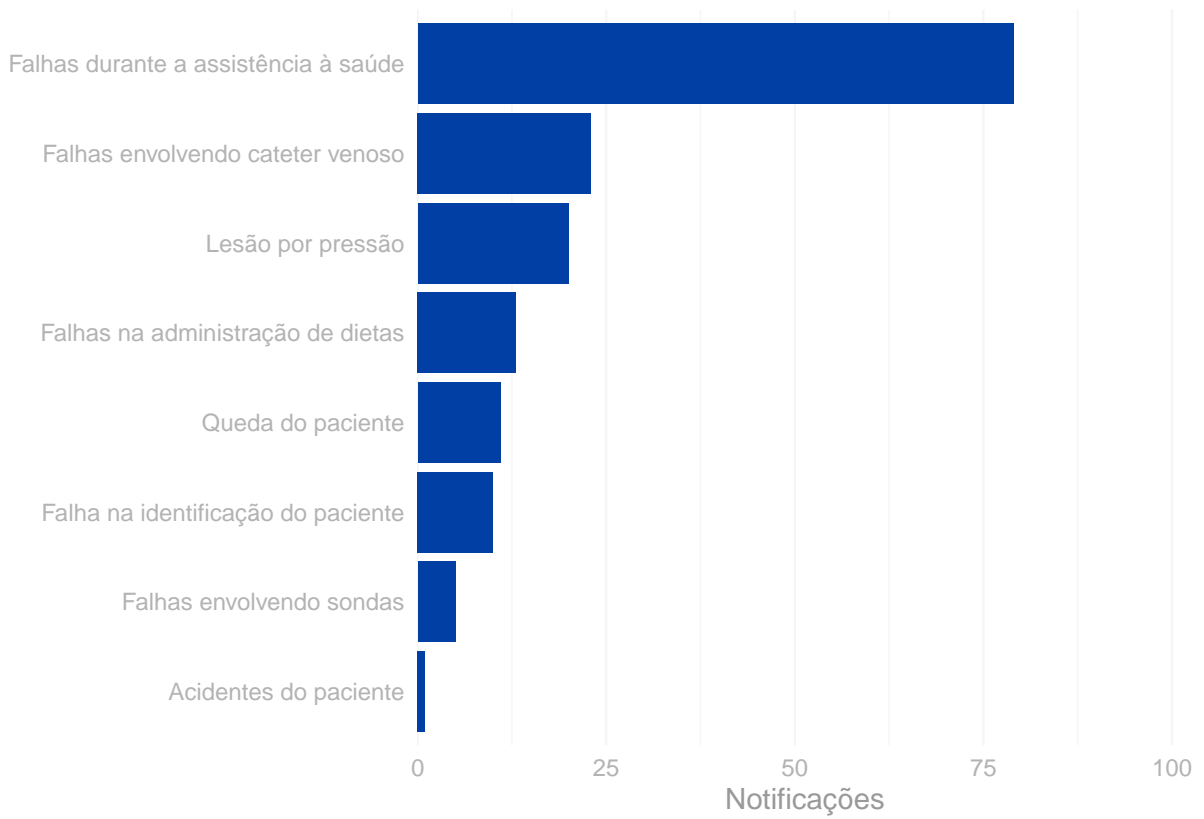
- Resultados anteriores apresentados por tabelas.

Número de incidentes notificados por mês.
Amapá, janeiro a dezembro de 2023.



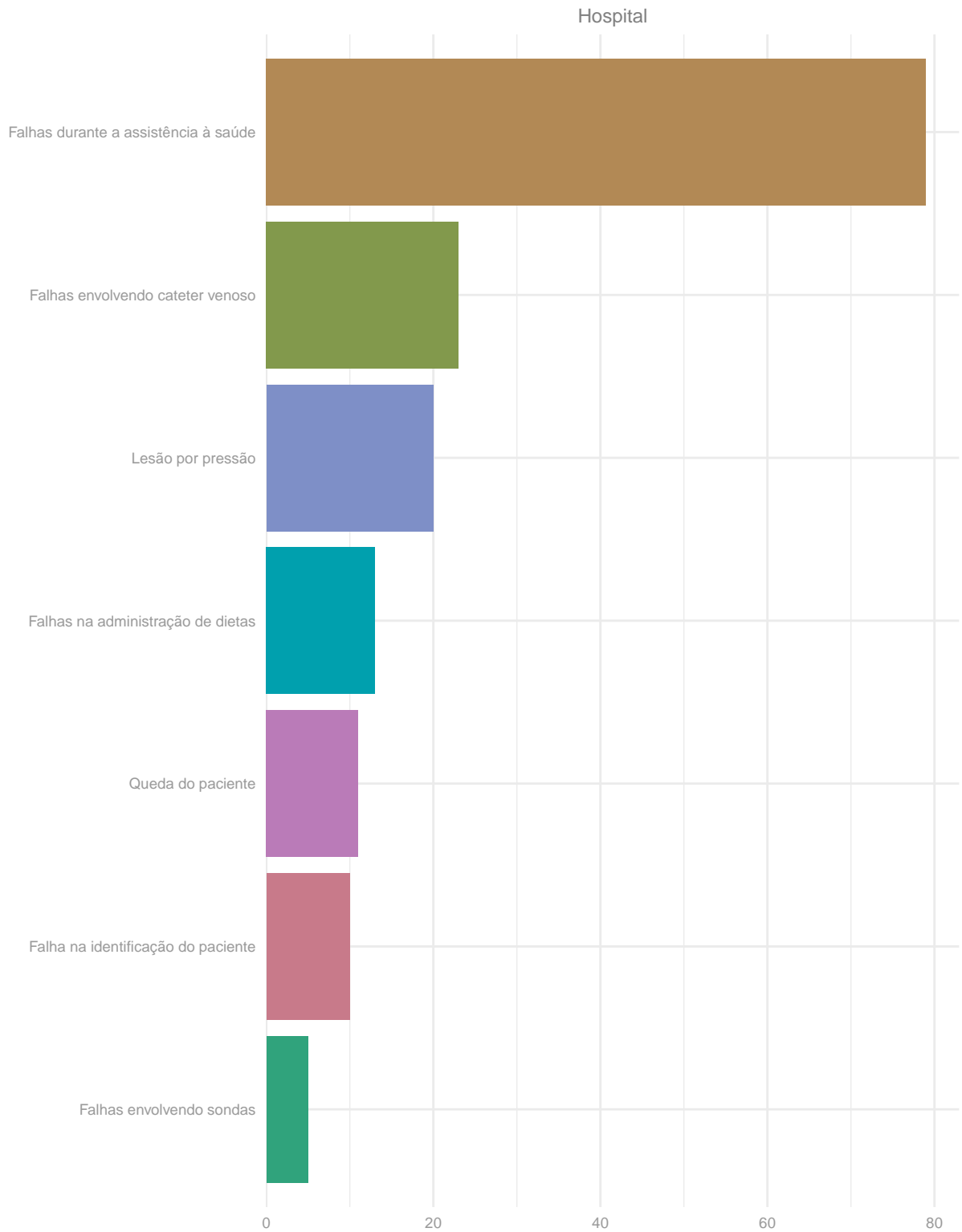
Tipos de incidentes notificados com maior frequência.

Amapá, janeiro a dezembro de 2023.

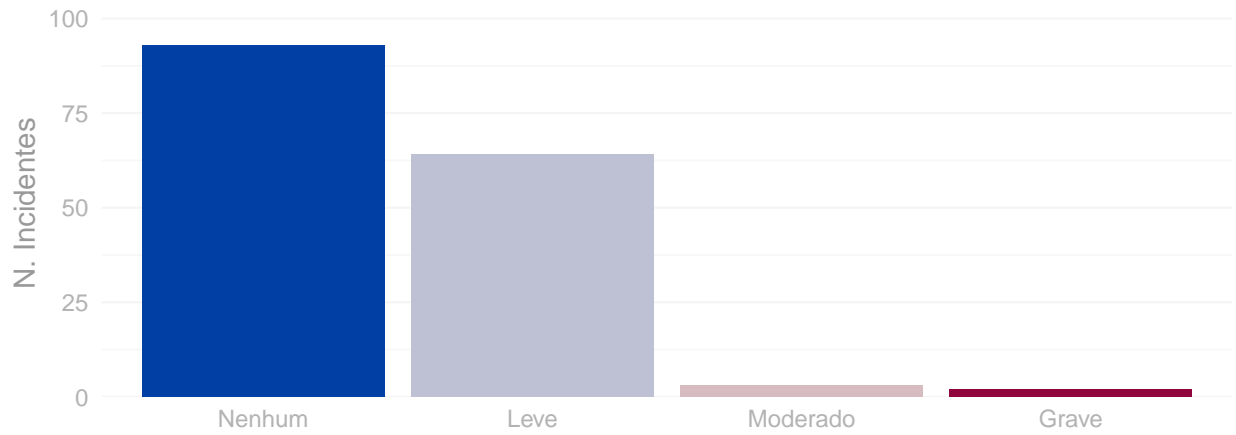


Número de incidentes notificados segundo tipo de serviço de saúde.

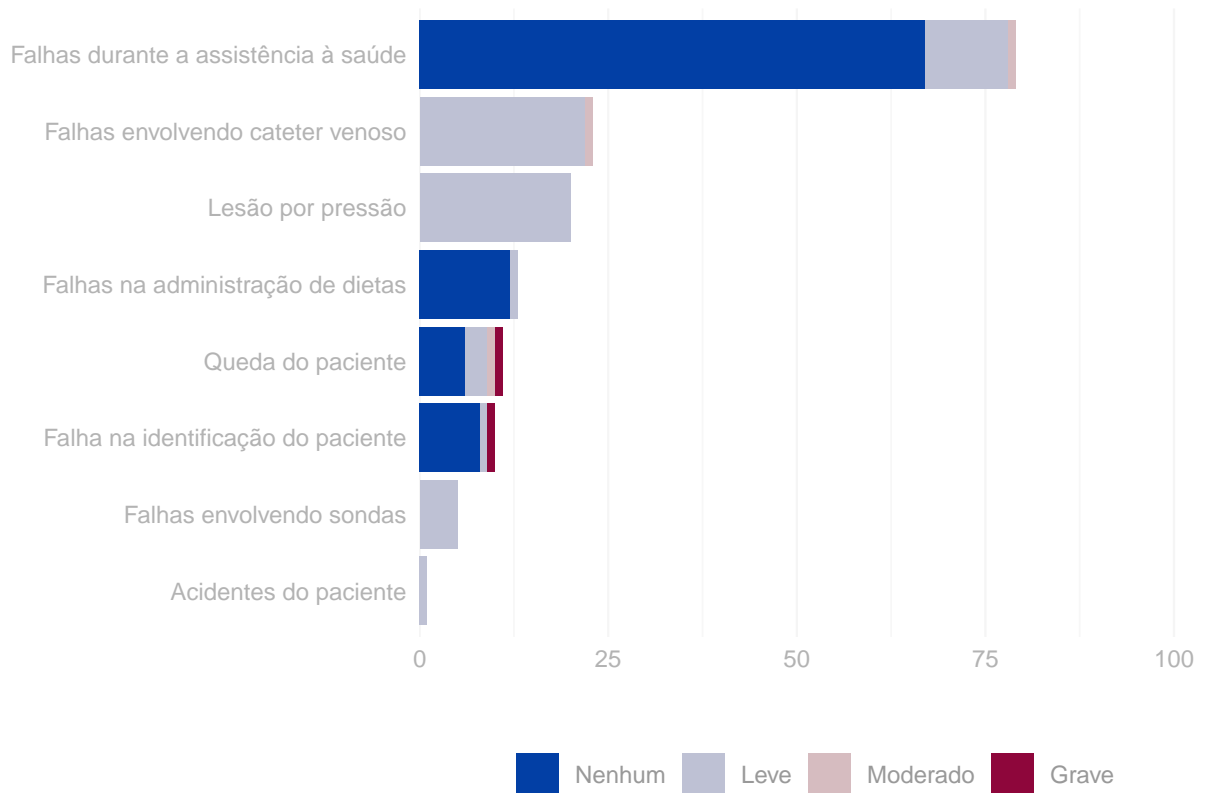
Amapá, janeiro a dezembro de 2023.



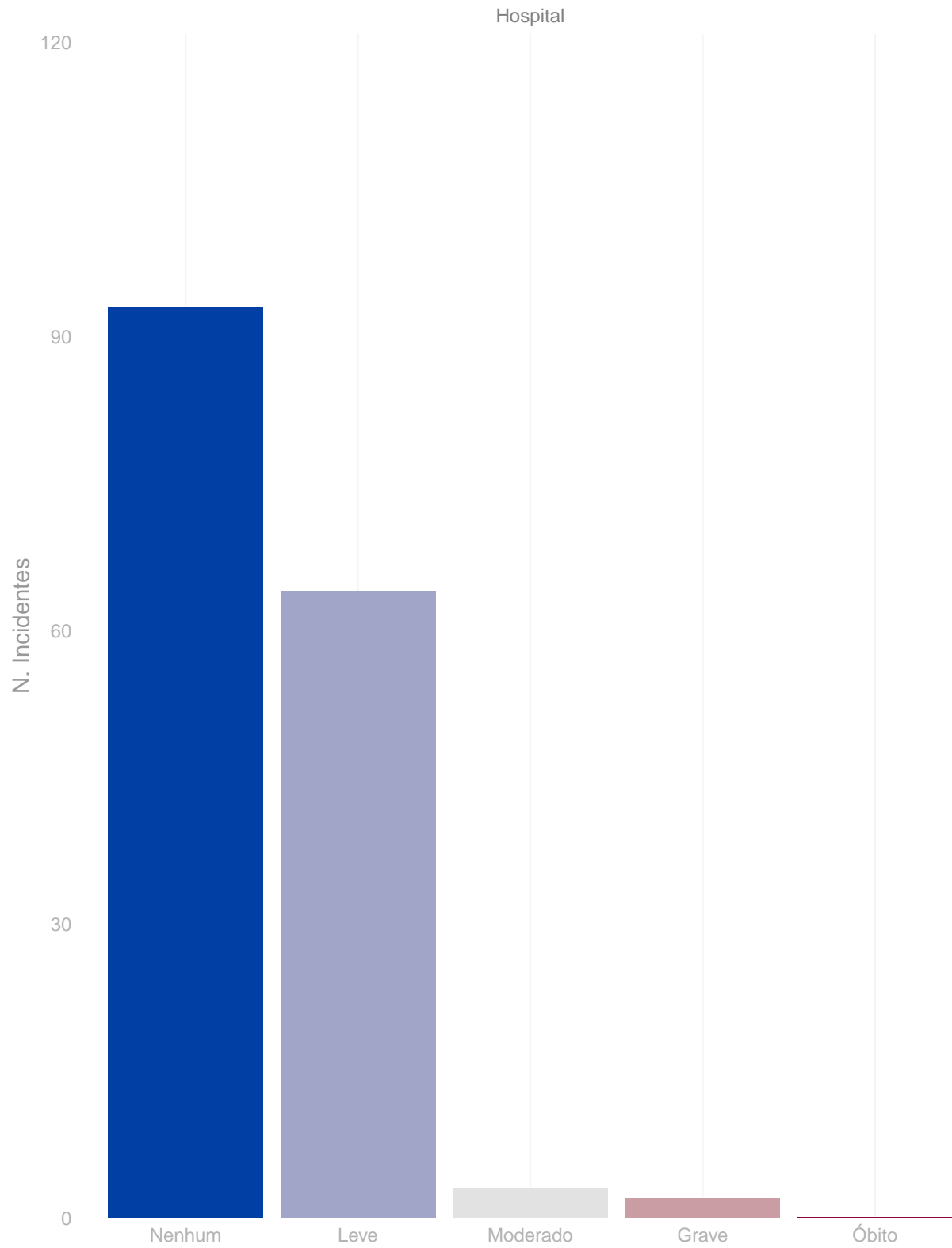
Número de incidentes notificados segundo grau do dano.
Amapá, janeiro a dezembro de 2023.



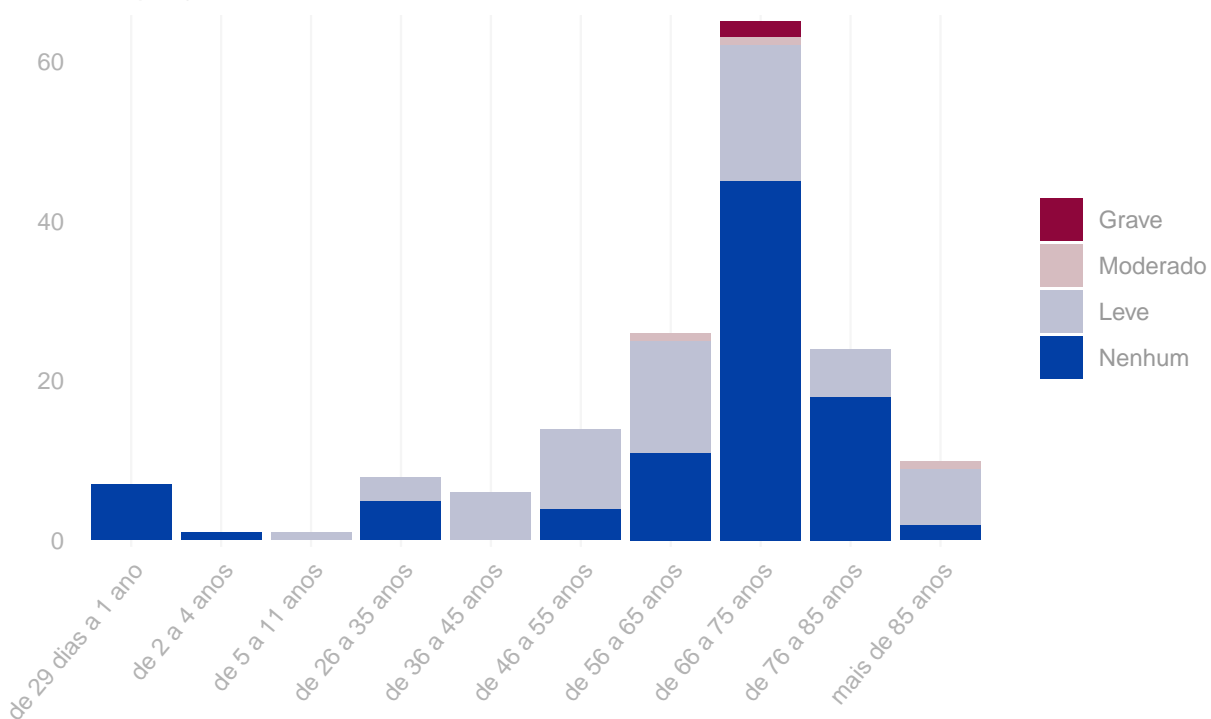
Distribuição do grau do dano segundo tipo de incidente.
Amapá, janeiro a dezembro de 2023.



Grau do dano por tipo de serviço de saúde
Amapá, janeiro a dezembro de 2023.



Distribuição do número de incidentes e grau do dano por faixa etária.
Amapá, janeiro a dezembro de 2023.



Tipo de eventos adversos que resultaram em óbito. Amapá, janeiro a dezembro de 2023.

Tipo de incidente	Óbitos
-------------------	--------

Anexo

Resultados das figuras anteriores apresentados em forma de tabelas.

Número de incidentes notificados por mês. Amapá, janeiro a dezembro de 2023.

Ano	Mês	N. Incidentes
2023	Julho	1
2023	Agosto	3
2023	Setembro	88
2023	Outubro	14
2023	Novembro	25
2023	Dezembro	31

Número de notificações por tipo de incidente / evento adverso. Amapá, janeiro a dezembro de 2023.

Tipo de incidente ou evento adverso	N. Notificações
Falhas durante a assistência à saúde	79
Falhas envolvendo cateter venoso	23
Lesão por pressão	20
Falhas na administração de dietas	13
Queda do paciente	11
Falha na identificação do paciente	10
Falhas envolvendo sondas	5
Acidentes do paciente	1

Número de incidentes notificados segundo tipo de serviço de saúde. Amapá, janeiro a dezembro de 2023.

Tipo de Serviço	Tipo de Incidente / Evento Adverso	Notificações
Hospital	Falhas durante a assistência à saúde	79
Hospital	Falhas envolvendo cateter venoso	23
Hospital	Lesão por pressão	20
Hospital	Falhas na administração de dietas	13
Hospital	Queda do paciente	11
Hospital	Falha na identificação do paciente	10

(continuação)

Tipo de Serviço	Tipo de Incidente / Evento Adverso	Notificações
Hospital	Falhas envolvendo sondas	5

Número de incidentes notificados segundo grau do dano causado. Amapá, janeiro a dezembro de 2023.

Grau do Dano	Notificações
Nenhum	93
Leve	64
Moderado	3
Grave	2

Grau do dano segundo tipo de incidente / evento adverso. Amapá, janeiro a dezembro de 2023.

Tipo de Incidente / Evento Adverso	Grau do Dano	Notificações
Acidentes do paciente	Leve	1
Falhas envolvendo sondas	Leve	5
Falha na identificação do paciente	Nenhum	8
Falha na identificação do paciente	Leve	1
Falha na identificação do paciente	Grave	1
Queda do paciente	Nenhum	6
Queda do paciente	Leve	3
Queda do paciente	Moderado	1
Queda do paciente	Grave	1
Falhas na administração de dietas	Nenhum	12
Falhas na administração de dietas	Leve	1
Lesão por pressão	Leve	20
Falhas envolvendo cateter venoso	Leve	22
Falhas envolvendo cateter venoso	Moderado	1
Falhas durante a assistência à saúde	Nenhum	67
Falhas durante a assistência à saúde	Leve	11
Falhas durante a assistência à saúde	Moderado	1

Grau do dano segundo tipo de serviço de saúde. Amapá, janeiro a dezembro de 2023.

Tipo de serviço	Grau do Dano	Notificações
Hospital	Nenhum	93

(continuação)

Tipo de serviço	Grau do Dano	Notificações
Hospital	Leve	64
Hospital	Moderado	3
Hospital	Grave	2
Hospital	Óbito	0

**Número de incidentes / eventos adversos segundo faixa etária dos pacientes.
Amapá, janeiro a dezembro de 2023.**

Faixa Etária	N. Incidentes
de 29 dias a 1 ano	7
de 2 a 4 anos	1
de 5 a 11 anos	1
de 26 a 35 anos	8
de 36 a 45 anos	6
de 46 a 55 anos	14
de 56 a 65 anos	26
de 66 a 75 anos	65
de 76 a 85 anos	24
mais de 85 anos	10