

Incidentes relacionados à assistência à saúde

Resultados das notificações realizadas no Notivisa - Alagoas, janeiro a dezembro de 2023

A Resolução da Diretoria Colegiada (RDC) nº. 36 de 25 de julho de 2013 estabelece a obrigatoriedade de implantação dos Núcleos de Segurança do Paciente (NSP) em serviços de saúde do país.

Cumprindo o referido regulamento técnico, os NSP dos serviços de saúde do Brasil vêm realizando, mensalmente, a notificação de eventos adversos (EA) relacionados à assistência ao Sistema Nacional de Vigilância Sanitária (SNVS). O registro é feito por meio do módulo Assistência à Saúde do Sistema de Notificações em Vigilância Sanitária (NOTIVISA).

Um papel importante do SNVS envolve a vigilância e o monitoramento de incidentes relacionados à assistência à saúde, além de promover o retorno de informações aos notificadores. Sabe-se também que é fundamental associar os resultados obtidos com as medidas de prevenção pertinentes, detectando riscos no cuidado, determinando as causas dos EA e propondo práticas seguras para a redução dos riscos e a segurança do paciente em serviços de saúde. Sendo assim, a Gerência Geral de Tecnologia em Serviços de Saúde (GGTES/Anvisa) objetiva com a publicação deste relatório disponibilizar os resultados obtidos pela análise dos dados de incidentes relacionados à assistência à saúde notificados pelos NSP dos serviços de saúde do país ao SNVS, por meio do Sistema NOTIVISA (módulo assistência à saúde).

Os dados analisados neste relatório são referentes ao período de janeiro a dezembro de 2023.

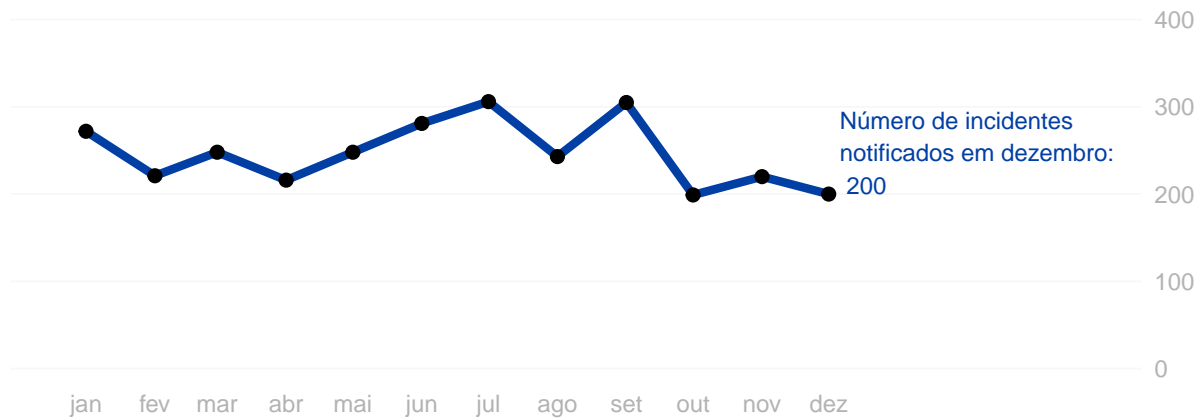
Com base nessas notificações este documento apresenta os seguintes resultados:

- Número de incidentes notificados por mês;
- Tipos de incidentes mais notificados no período;
- Incidentes notificados segundo tipo de serviço de saúde;
- Número de incidentes segundo grau do dano;
- Grau do dano segundo tipo de incidente;
- Grau do dano dos incidentes segundo tipo de serviço de saúde;
- Distribuição dos tipos de incidentes que resultaram em óbito;
- Distribuição do número de incidentes e grau do dano por faixa etária;
- Frequência de notificação dos incidentes considerados “never events”.

Anexo:

- Resultados anteriores apresentados por tabelas.

Número de incidentes notificados por mês. Alagoas, janeiro a dezembro de 2023.



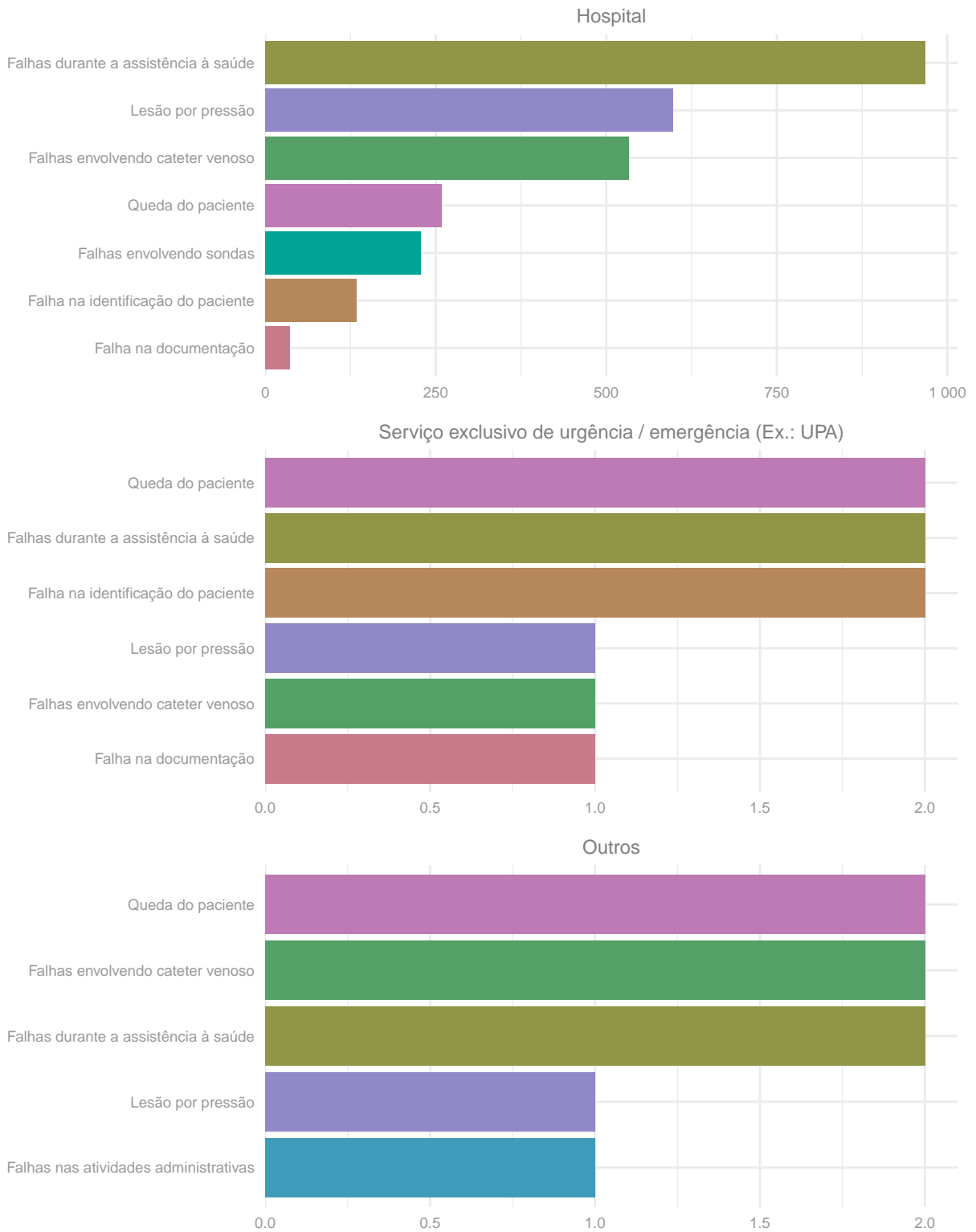
Tipos de incidentes notificados com maior frequência.

Alagoas, janeiro a dezembro de 2023.

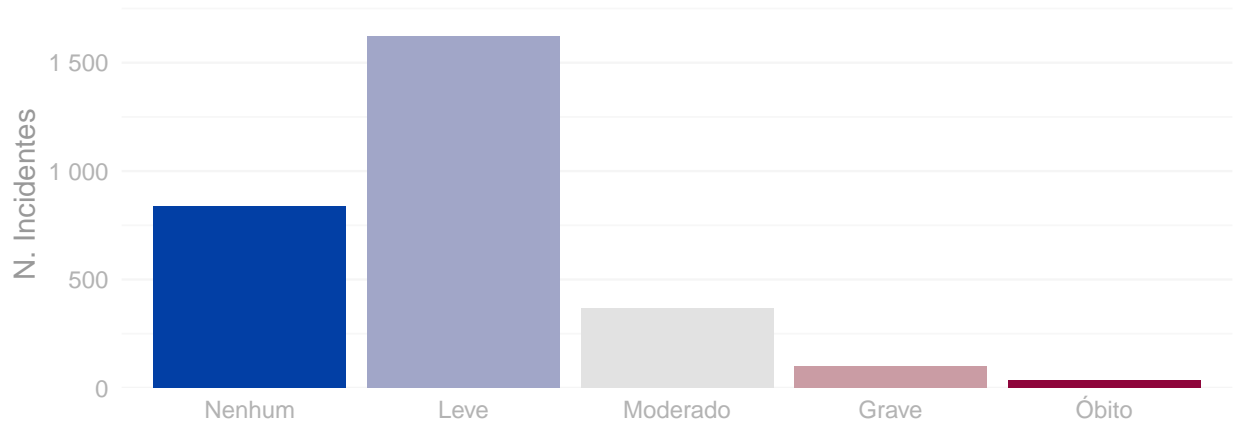


Número de incidentes notificados segundo tipo de serviço de saúde.

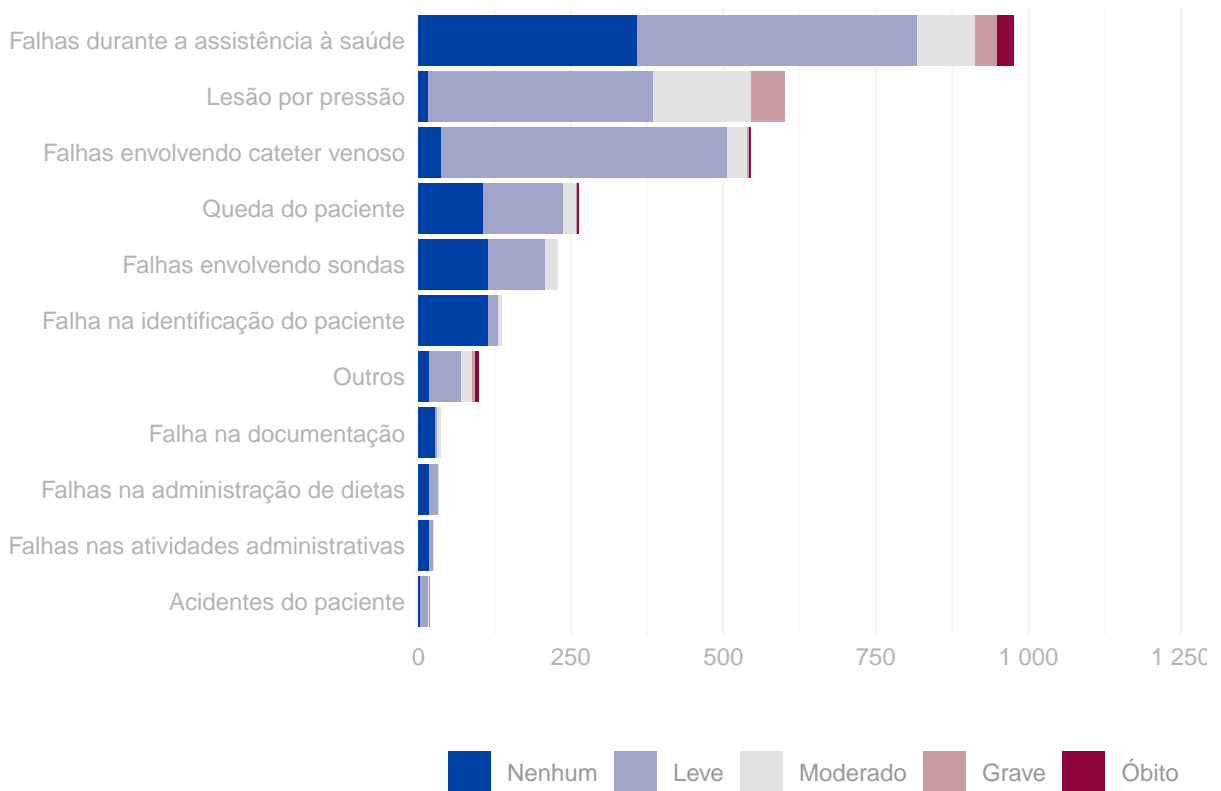
Alagoas, janeiro a dezembro de 2023.



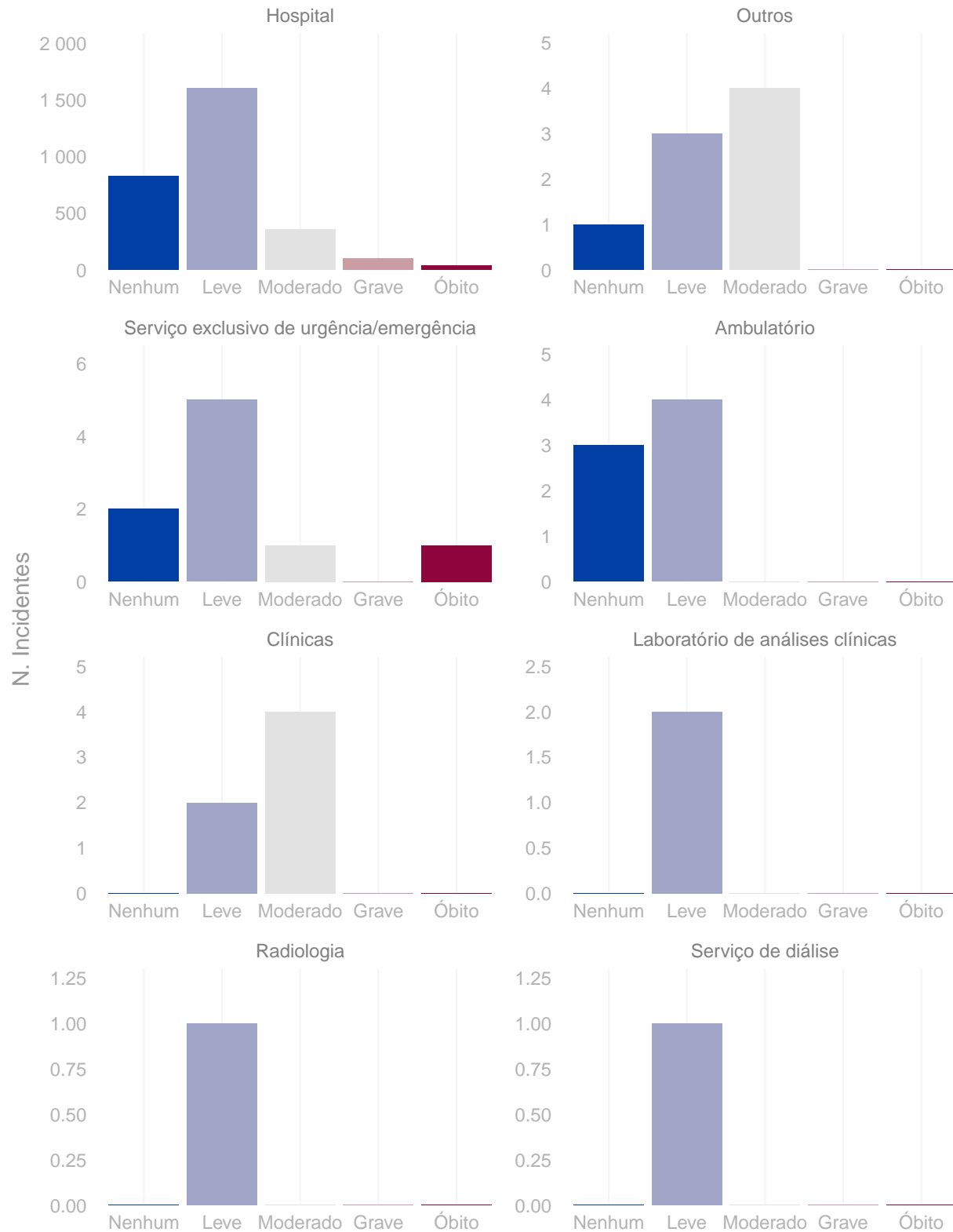
Número de incidentes notificados segundo grau do dano.
Alagoas, janeiro a dezembro de 2023.



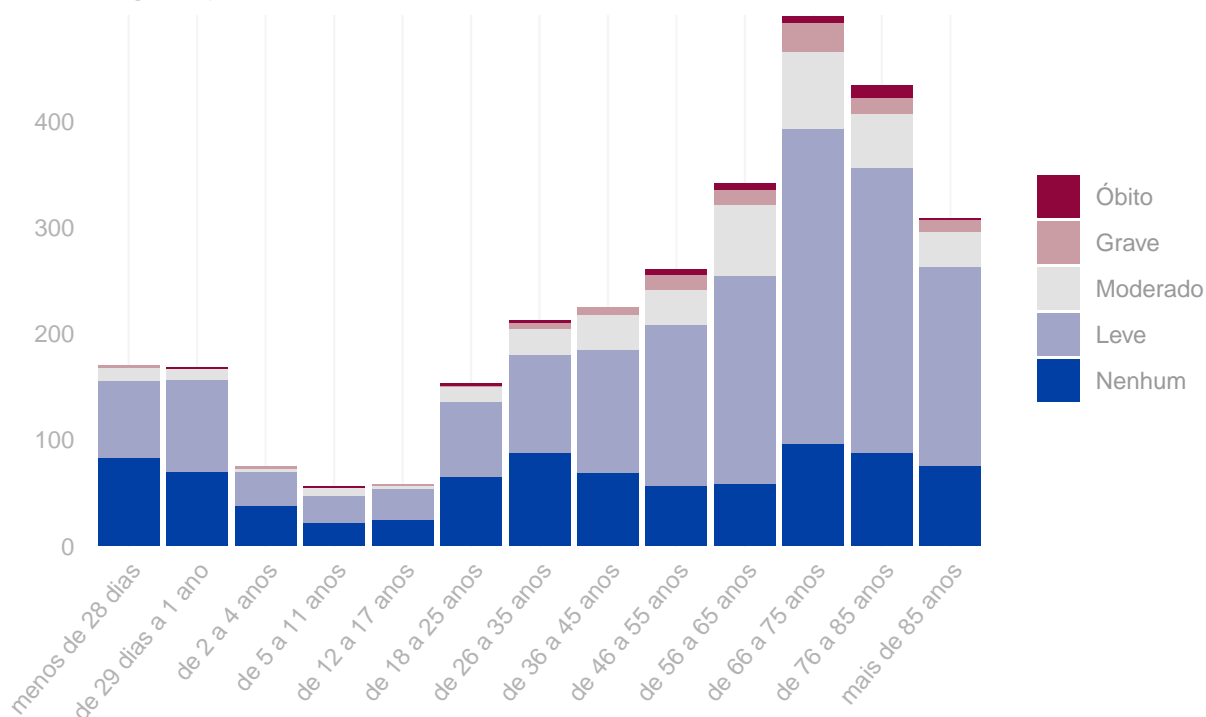
Distribuição do grau do dano segundo tipo de incidente.
Alagoas, janeiro a dezembro de 2023.



Grau do dano por tipo de serviço de saúde Alagoas, janeiro a dezembro de 2023.



Distribuição do número de incidentes e grau do dano por faixa etária.
Alagoas, janeiro a dezembro de 2023.



Tipo de eventos adversos que resultaram em óbito. Alagoas, janeiro a dezembro de 2023.

Tipo de incidente	Óbitos
Falhas durante a assistência à saúde	27
Broncoaspiração	3
Falhas envolvendo cateter venoso	2
Queda do paciente	2
Falhas na administração de O2 ou gases medicinais	1
Incidente / evento adverso relacionado à hemodiálise	1

Quantidade de “never events” notificados. Alagoas, janeiro a dezembro de 2023.

Never events	Quantidade
Procedimento cirúrgico realizado no lado errado do corpo	2
Realização de cirurgia errada em um paciente	1

Anexo

Resultados das figuras anteriores apresentados em forma de tabelas.

Número de incidentes notificados por mês. Alagoas, janeiro a dezembro de 2023.

Ano	Mês	N. Incidentes
2023	Janeiro	272
2023	Fevereiro	221
2023	Março	248
2023	Abril	216
2023	Maiο	248
2023	Junho	281
2023	Julho	306
2023	Agosto	243
2023	Setembro	305
2023	Outubro	199
2023	Novembro	220
2023	Dezembro	200

Número de notificações por tipo de incidente / evento adverso. Alagoas, janeiro a dezembro de 2023.

Tipo de incidente ou evento adverso	N. Notificações
Falhas durante a assistência à saúde	976
Lesão por pressão	600
Falhas envolvendo cateter venoso	544
Queda do paciente	262
Falhas envolvendo sondas	228
Falha na identificação do paciente	136
Falha na documentação	37
Falhas na administração de dietas	34
Falhas nas atividades administrativas	25
Acidentes do paciente	19
Broncoaspiração	17
Extubação endotraqueal acidental	16
Falhas durante procedimento cirúrgico	15
Falhas ocorridas em laboratórios clínicos ou de patologia	14
Queimadura de paciente	13
Incidente / evento adverso relacionado à hemodiálise	11
Evasão do paciente	6
Falhas na administração de O2 ou gases medicinais	4
Tromboembolismo venoso (TEV)	2

Número de incidentes notificados segundo tipo de serviço de saúde. Alagoas, janeiro a dezembro de 2023.

Tipo de Serviço	Tipo de Incidente / Evento Adverso	Notificações
Hospital	Falhas durante a assistência à saúde	967
Hospital	Lesão por pressão	598
Hospital	Falhas envolvendo cateter venoso	533
Hospital	Queda do paciente	258
Hospital	Falhas envolvendo sondas	228
Hospital	Falha na identificação do paciente	134
Hospital	Falha na documentação	36
Serviço exclusivo de urgência/emergência	Queda do paciente	2
Serviço exclusivo de urgência/emergência	Falhas durante a assistência à saúde	2
Serviço exclusivo de urgência/emergência	Falha na identificação do paciente	2
Serviço exclusivo de urgência/emergência	Lesão por pressão	1
Serviço exclusivo de urgência/emergência	Falhas envolvendo cateter venoso	1
Serviço exclusivo de urgência/emergência	Falha na documentação	1
Outros	Queda do paciente	2
Outros	Falhas envolvendo cateter venoso	2
Outros	Falhas durante a assistência à saúde	2
Outros	Lesão por pressão	1
Outros	Falhas nas atividades administrativas	1
Ambulatório	Falhas envolvendo cateter venoso	3
Ambulatório	Falhas durante a assistência à saúde	3
Ambulatório	Falhas ocorridas em laboratórios clínicos ou de patologia	1
Clínicas	Falhas envolvendo cateter venoso	5
Clínicas	Falhas durante a assistência à saúde	1
Laboratório de análises clínicas	Falhas ocorridas em laboratórios clínicos ou de patologia	2

Número de incidentes notificados segundo grau do dano causado. Alagoas, janeiro a dezembro de 2023.

Grau do Dano	Notificações
Nenhum	835
Leve	1.623
Moderado	365
Grave	100
Óbito	36

Grau do dano segundo tipo de incidente / evento adverso. Alagoas, janeiro a dezembro de 2023.

Tipo de Incidente / Evento Adverso	Grau do Dano	Notificações
Acidentes do paciente	Nenhum	4
Acidentes do paciente	Leve	12
Acidentes do paciente	Moderado	2
Acidentes do paciente	Grave	1
Falhas nas atividades administrativas	Nenhum	18
Falhas nas atividades administrativas	Leve	6
Falhas nas atividades administrativas	Moderado	1
Falhas na administração de dietas	Nenhum	18
Falhas na administração de dietas	Leve	15
Falhas na administração de dietas	Moderado	1
Falha na documentação	Nenhum	28
Falha na documentação	Leve	3
Falha na documentação	Moderado	6
Outros	Nenhum	18
Outros	Leve	52
Outros	Moderado	18
Outros	Grave	5
Outros	Óbito	5
Falha na identificação do paciente	Nenhum	115
Falha na identificação do paciente	Leve	16
Falha na identificação do paciente	Moderado	5
Falhas envolvendo sondas	Nenhum	115
Falhas envolvendo sondas	Leve	93
Falhas envolvendo sondas	Moderado	20
Queda do paciente	Nenhum	106
Queda do paciente	Leve	131
Queda do paciente	Moderado	22
Queda do paciente	Grave	1
Queda do paciente	Óbito	2
Falhas envolvendo cateter venoso	Nenhum	38
Falhas envolvendo cateter venoso	Leve	468
Falhas envolvendo cateter venoso	Moderado	34
Falhas envolvendo cateter venoso	Grave	2
Falhas envolvendo cateter venoso	Óbito	2
Lesão por pressão	Nenhum	16
Lesão por pressão	Leve	369
Lesão por pressão	Moderado	160
Lesão por pressão	Grave	55
Falhas durante a assistência à saúde	Nenhum	359
Falhas durante a assistência à saúde	Leve	458
Falhas durante a assistência à saúde	Moderado	96
Falhas durante a assistência à saúde	Grave	36
Falhas durante a assistência à saúde	Óbito	27

Grau do dano segundo tipo de serviço de saúde. Alagoas, janeiro a dezembro de 2023.

Tipo de serviço	Grau do Dano	Notificações
Hospital	Nenhum	829
Hospital	Leve	1.605
Hospital	Moderado	356
Hospital	Grave	100
Hospital	Óbito	35
Outros	Nenhum	1
Outros	Leve	3
Outros	Moderado	4
Outros	Grave	0
Outros	Óbito	0
Serviço exclusivo de urgência/emergência	Nenhum	2
Serviço exclusivo de urgência/emergência	Leve	5
Serviço exclusivo de urgência/emergência	Moderado	1
Serviço exclusivo de urgência/emergência	Grave	0
Serviço exclusivo de urgência/emergência	Óbito	1
Ambulatório	Nenhum	3
Ambulatório	Leve	4
Ambulatório	Moderado	0
Ambulatório	Grave	0
Ambulatório	Óbito	0
Clínicas	Nenhum	0
Clínicas	Leve	2
Clínicas	Moderado	4
Clínicas	Grave	0
Clínicas	Óbito	0
Laboratório de análises clínicas	Nenhum	0
Laboratório de análises clínicas	Leve	2
Laboratório de análises clínicas	Moderado	0
Laboratório de análises clínicas	Grave	0
Laboratório de análises clínicas	Óbito	0
Radiologia	Nenhum	0
Radiologia	Leve	1
Radiologia	Moderado	0
Radiologia	Grave	0
Radiologia	Óbito	0
Serviço de diálise	Nenhum	0
Serviço de diálise	Leve	1
Serviço de diálise	Moderado	0
Serviço de diálise	Grave	0
Serviço de diálise	Óbito	0

Número de incidentes / eventos adversos segundo faixa etária dos pacientes. Alagoas, janeiro a dezembro de 2023.

Faixa Etária	N. Incidentes
menos de 28 dias	170

(continuação)

Faixa Etária	N. Incidentes
de 29 dias a 1 ano	168
de 2 a 4 anos	75
de 5 a 11 anos	56
de 12 a 17 anos	58
de 18 a 25 anos	153
de 26 a 35 anos	212
de 36 a 45 anos	225
de 46 a 55 anos	260
de 56 a 65 anos	341
de 66 a 75 anos	499
de 76 a 85 anos	434
mais de 85 anos	308