

# Incidentes relacionados à assistência à saúde

Resultados das notificações realizadas no Notivisa - Acre, janeiro a dezembro de 2023

A Resolução da Diretoria Colegiada (RDC) nº. 36 de 25 de julho de 2013 estabelece a obrigatoriedade de implantação dos Núcleos de Segurança do Paciente (NSP) em serviços de saúde do país.

Cumprindo o referido regulamento técnico, os NSP dos serviços de saúde do Brasil vêm realizando, mensalmente, a notificação de eventos adversos (EA) relacionados à assistência ao Sistema Nacional de Vigilância Sanitária (SNVS). O registro é feito por meio do módulo Assistência à Saúde do Sistema de Notificações em Vigilância Sanitária (NOTIVISA).

Um papel importante do SNVS envolve a vigilância e o monitoramento de incidentes relacionados à assistência à saúde, além de promover o retorno de informações aos notificadores. Sabe-se também que é fundamental associar os resultados obtidos com as medidas de prevenção pertinentes, detectando riscos no cuidado, determinando as causas dos EA e propondo práticas seguras para a redução dos riscos e a segurança do paciente em serviços de saúde. Sendo assim, a Gerência Geral de Tecnologia em Serviços de Saúde (GGTES/Anvisa) objetiva com a publicação deste relatório disponibilizar os resultados obtidos pela análise dos dados de incidentes relacionados à assistência à saúde notificados pelos NSP dos serviços de saúde do país ao SNVS, por meio do Sistema NOTIVISA (módulo assistência à saúde).

Os dados analisados neste relatório são referentes ao período de janeiro a dezembro de 2023.

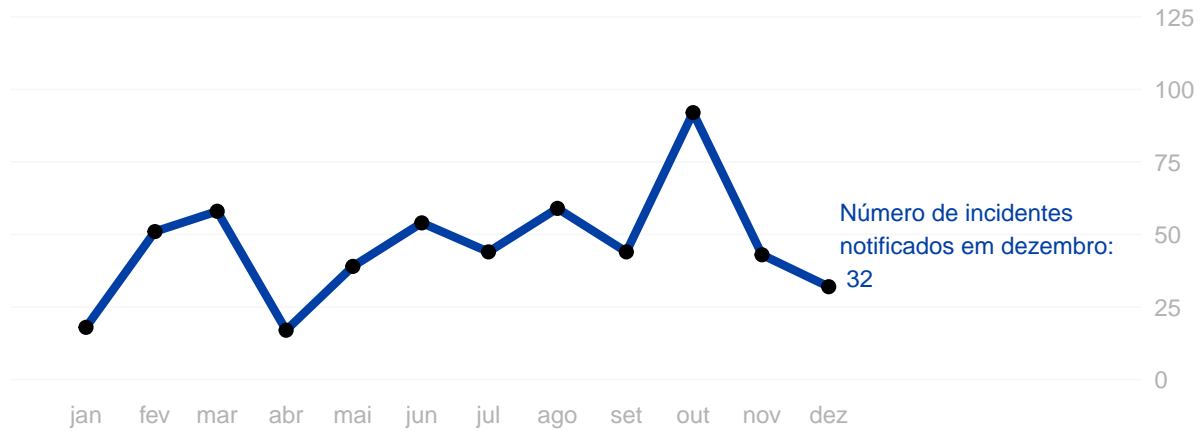
Com base nessas notificações este documento apresenta os seguintes resultados:

- Número de incidentes notificados por mês;
- Tipos de incidentes mais notificados no período;
- Incidentes notificados segundo tipo de serviço de saúde;
- Número de incidentes segundo grau do dano;
- Grau do dano segundo tipo de incidente;
- Grau do dano dos incidentes segundo tipo de serviço de saúde;
- Distribuição dos tipos de incidentes que resultaram em óbito;
- Distribuição do número de incidentes e grau do dano por faixa etária;
- Frequência de notificação dos incidentes considerados “never events”.

Anexo:

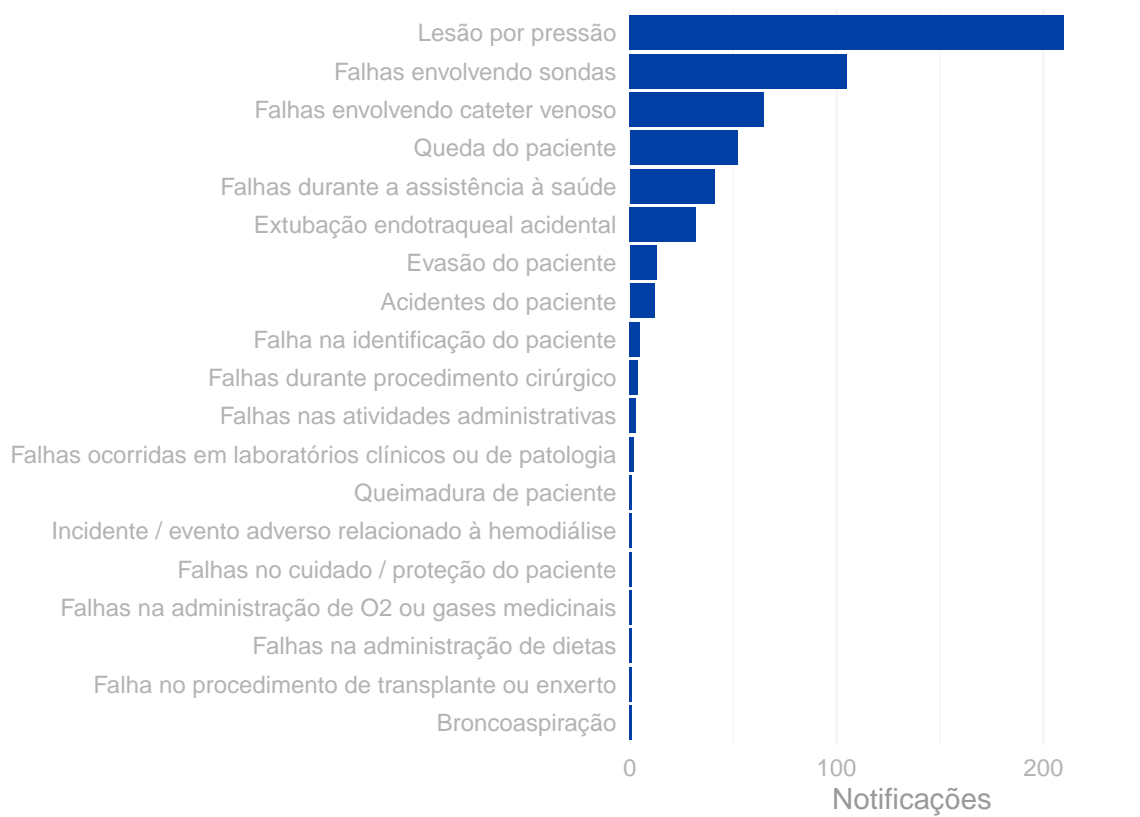
- Resultados anteriores apresentados por tabelas.

Número de incidentes notificados por mês.  
Acre, janeiro a dezembro de 2023.



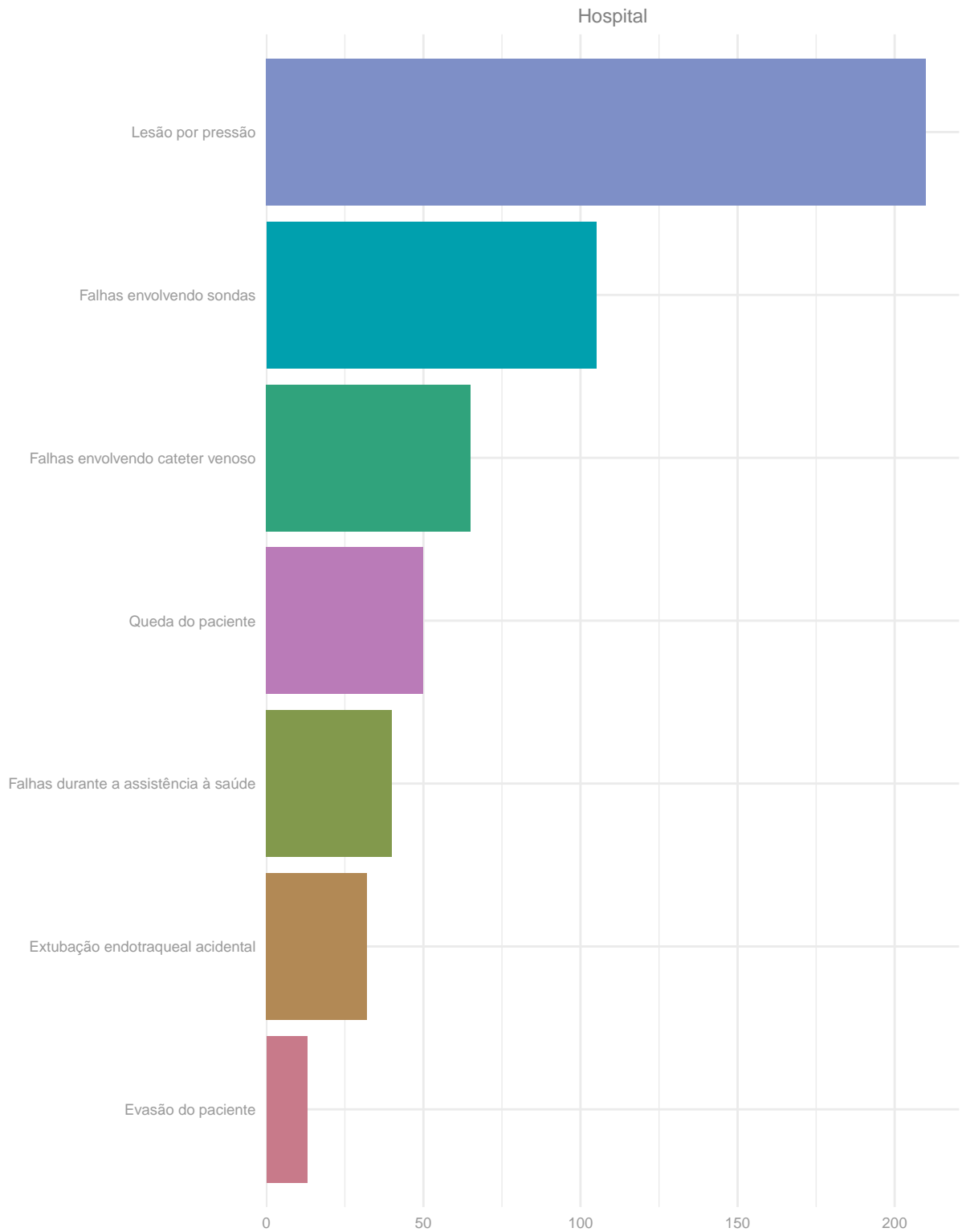
Tipos de incidentes notificados com maior frequência.

Acre, janeiro a dezembro de 2023.

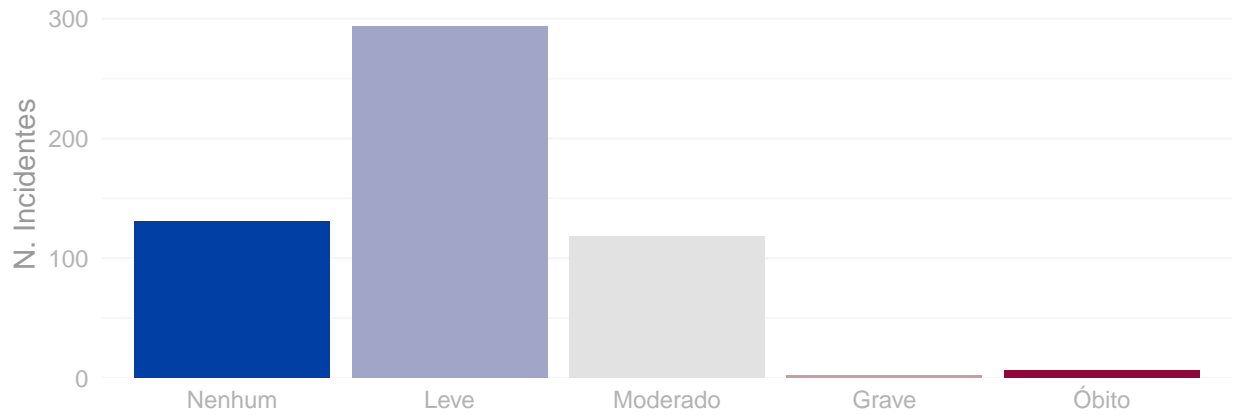


## Número de incidentes notificados segundo tipo de serviço de saúde.

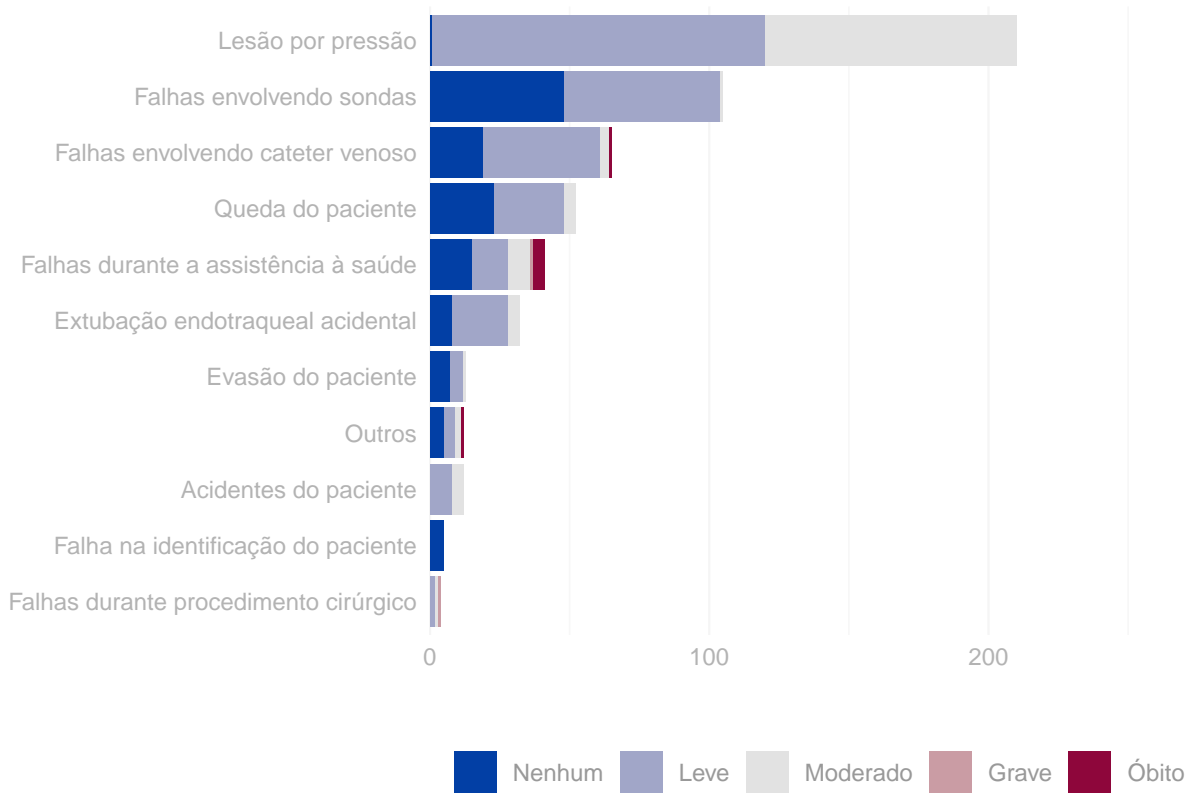
Acre, janeiro a dezembro de 2023.



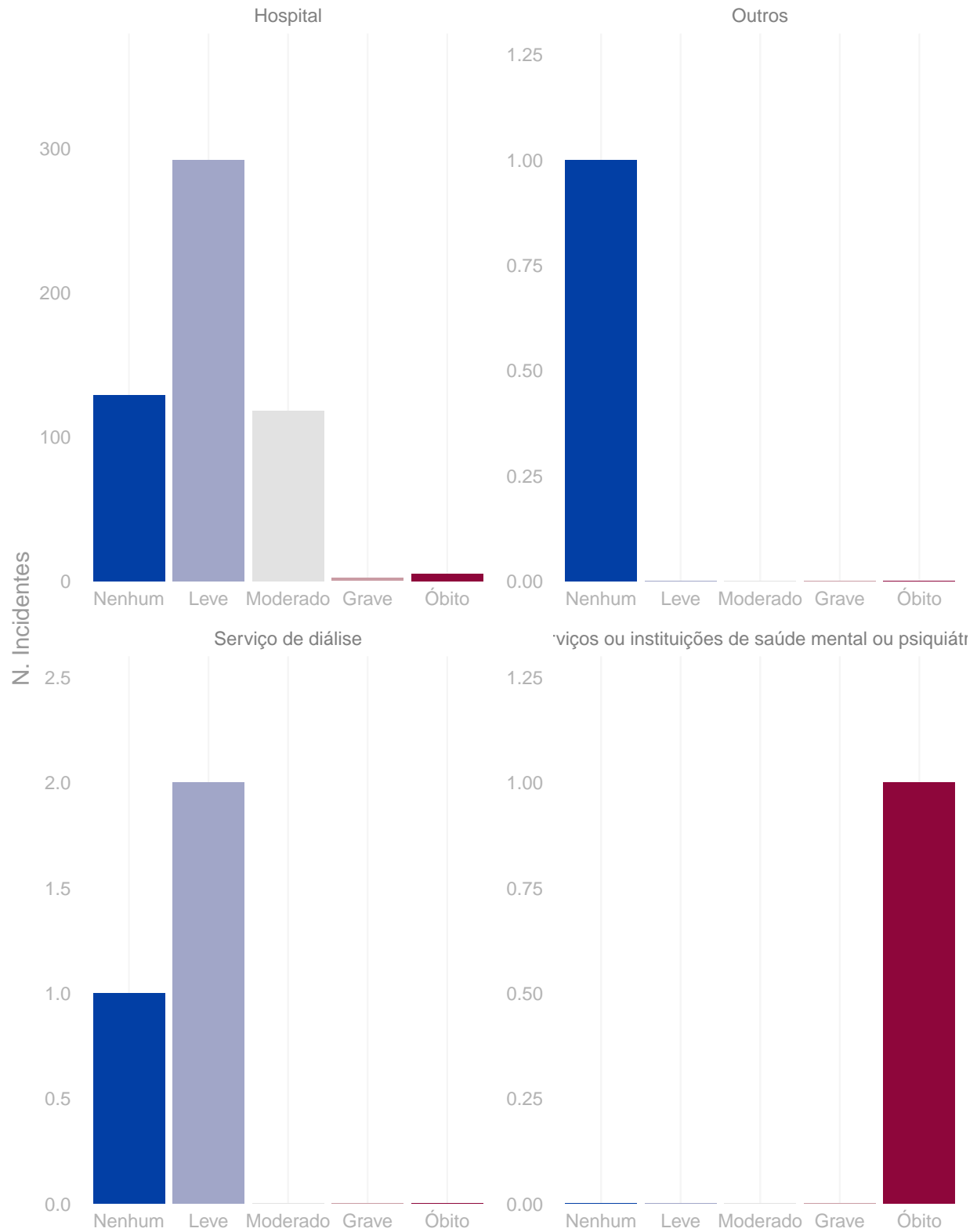
Número de incidentes notificados segundo grau do dano.  
Acre, janeiro a dezembro de 2023.



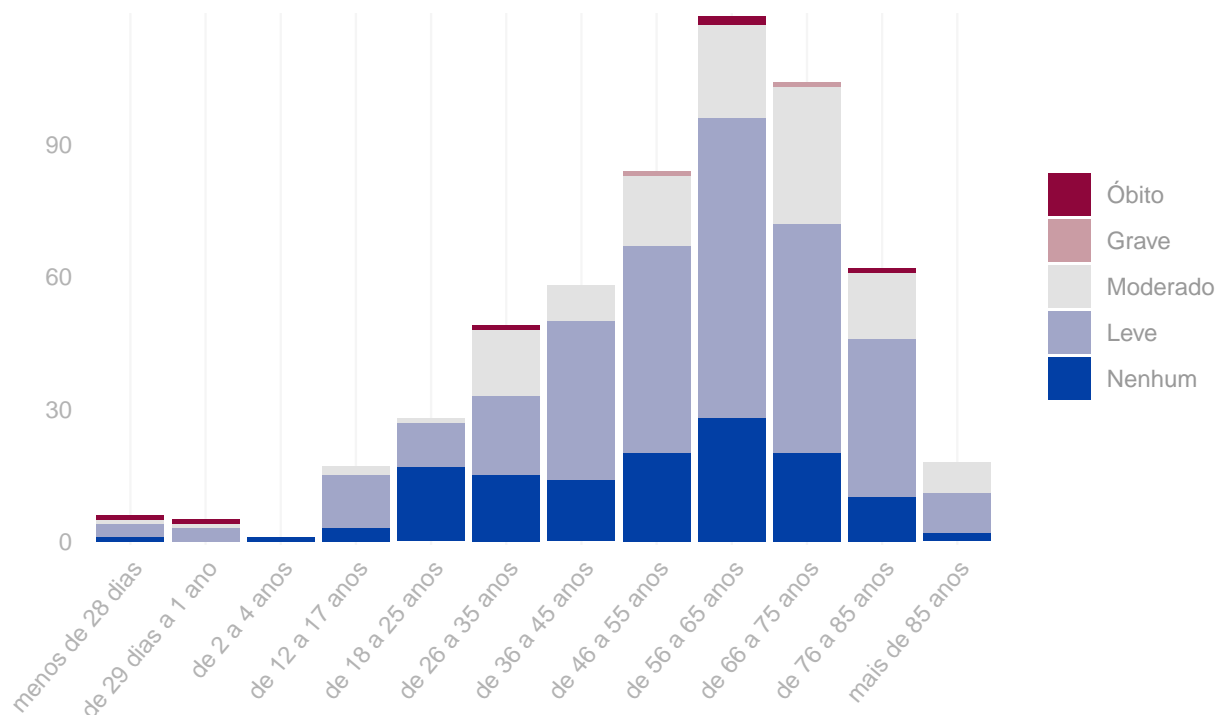
Distribuição do grau do dano segundo tipo de incidente.  
Acre, janeiro a dezembro de 2023.



Grau do dano por tipo de serviço de saúde  
Acre, janeiro a dezembro de 2023.



Distribuição do número de incidentes e grau do dano por faixa etária.  
Acre, janeiro a dezembro de 2023.



**Tipo de eventos adversos que resultaram em óbito. Acre, janeiro a dezembro de 2023.**

Tipo de incidente	Óbitos
Falhas durante a assistência à saúde	4
Falhas envolvendo cateter venoso	1
Falhas no cuidado / proteção do paciente	1

**Quantidade de “never events” notificados. Acre, janeiro a dezembro de 2023.**

Never events	Quantidade
Retenção não intencional de corpo estranho em um paciente após a cirurgia	1
Suicídio de paciente, tentativa de suicídio ou dano autoinfligido que resulte em lesão séria durante a assistência dentro do serviço de saúde	1

## Anexo

Resultados das figuras anteriores apresentados em forma de tabelas.

Número de incidentes notificados por mês. Acre, janeiro a dezembro de 2023.

Ano	Mês	N. Incidentes
2023	Janeiro	18
2023	Fevereiro	51
2023	Março	58
2023	Abril	17
2023	Maiο	39
2023	Junho	54
2023	Julho	44
2023	Agosto	59
2023	Setembro	44
2023	Outubro	92
2023	Novembro	43
2023	Dezembro	32

Número de notificações por tipo de incidente / evento adverso. Acre, janeiro a dezembro de 2023.

Tipo de incidente ou evento adverso	N. Notificações
Lesão por pressão	210
Falhas envolvendo sondas	105
Falhas envolvendo cateter venoso	65
Queda do paciente	52
Falhas durante a assistência à saúde	41
Extubação endotraqueal acidental	32
Evasão do paciente	13
Acidentes do paciente	12
Falha na identificação do paciente	5
Falhas durante procedimento cirúrgico	4
Falhas nas atividades administrativas	3
Falhas ocorridas em laboratórios clínicos ou de patologia	2
Broncoaspiração	1
Falha no procedimento de transplante ou enxerto	1
Falhas na administração de dietas	1
Falhas na administração de O2 ou gases medicinais	1
Falhas no cuidado / proteção do paciente	1
Incidente / evento adverso relacionado à hemodiálise	1
Queimadura de paciente	1

**Número de incidentes notificados segundo tipo de serviço de saúde. Acre, janeiro a dezembro de 2023.**

Tipo de Serviço	Tipo de Incidente / Evento Adverso	Notificações
Hospital	Lesão por pressão	1
Hospital	Falhas envolvendo sondas	1
Hospital	Falhas envolvendo cateter venoso	1
Hospital	Queda do paciente	1
Hospital	Falhas durante a assistência à saúde	1
Hospital	Extubação endotraqueal acidental	1
Hospital	Evasão do paciente	1
Serviço de diálise	Queda do paciente	1
Serviço de diálise	Incidente / evento adverso relacionado à hemodiálise	1
Serviço de diálise	Falhas durante a assistência à saúde	1
Serviços ou instituições de saúde mental ou psiquiátrica	Falhas no cuidado / proteção do paciente	1
Outros	Queda do paciente	1

**Número de incidentes notificados segundo grau do dano causado. Acre, janeiro a dezembro de 2023.**

Grau do Dano	Notificações
Nenhum	131
Leve	294
Moderado	118
Grave	2
Óbito	6

**Grau do dano segundo tipo de incidente / evento adverso. Acre, janeiro a dezembro de 2023.**

Tipo de Incidente / Evento Adverso	Grau do Dano	Notificações
Falhas durante procedimento cirúrgico	Leve	2
Falhas durante procedimento cirúrgico	Moderado	1
Falhas durante procedimento cirúrgico	Grave	1
Falha na identificação do paciente	Nenhum	5
Acidentes do paciente	Leve	8
Acidentes do paciente	Moderado	4
Outros	Nenhum	5
Outros	Leve	4
Outros	Moderado	2
Outros	Óbito	1
Evasão do paciente	Nenhum	7



(continuação)

Tipo de Incidente / Evento Adverso	Grau do Dano	Notificações
Evasão do paciente	Leve	5
Evasão do paciente	Moderado	1
Extubação endotraqueal acidental	Nenhum	8
Extubação endotraqueal acidental	Leve	20
Extubação endotraqueal acidental	Moderado	4
Falhas durante a assistência à saúde	Nenhum	15
Falhas durante a assistência à saúde	Leve	13
Falhas durante a assistência à saúde	Moderado	8
Falhas durante a assistência à saúde	Grave	1
Falhas durante a assistência à saúde	Óbito	4
Queda do paciente	Nenhum	23
Queda do paciente	Leve	25
Queda do paciente	Moderado	4
Falhas envolvendo cateter venoso	Nenhum	19
Falhas envolvendo cateter venoso	Leve	42
Falhas envolvendo cateter venoso	Moderado	3
Falhas envolvendo cateter venoso	Óbito	1
Falhas envolvendo sondas	Nenhum	48
Falhas envolvendo sondas	Leve	56
Falhas envolvendo sondas	Moderado	1
Lesão por pressão	Nenhum	1
Lesão por pressão	Leve	119
Lesão por pressão	Moderado	90

**Grau do dano segundo tipo de serviço de saúde. Acre, janeiro a dezembro de 2023.**

Tipo de serviço	Grau do Dano	Notificações
Hospital	Nenhum	129
Hospital	Leve	292
Hospital	Moderado	118
Hospital	Grave	2
Hospital	Óbito	5
Outros	Nenhum	1
Outros	Leve	0
Outros	Moderado	0
Outros	Grave	0
Outros	Óbito	0
Serviço de diálise	Nenhum	1
Serviço de diálise	Leve	2
Serviço de diálise	Moderado	0
Serviço de diálise	Grave	0
Serviço de diálise	Óbito	0
Serviços ou instituições de saúde mental ou psiquiátrica	Nenhum	0
Serviços ou instituições de saúde mental ou psiquiátrica	Leve	0
Serviços ou instituições de saúde mental ou psiquiátrica	Moderado	0

(continuação)

Tipo de serviço	Grau do Dano	Notificações
Serviços ou instituições de saúde mental ou psiquiátrica	Grave	0
Serviços ou instituições de saúde mental ou psiquiátrica	Óbito	1

**Número de incidentes / eventos adversos segundo faixa etária dos pacientes. Acre, janeiro a dezembro de 2023.**

Faixa Etária	N. Incidentes
menos de 28 dias	6
de 29 dias a 1 ano	5
de 2 a 4 anos	1
de 12 a 17 anos	17
de 18 a 25 anos	28
de 26 a 35 anos	49
de 36 a 45 anos	58
de 46 a 55 anos	84
de 56 a 65 anos	119
de 66 a 75 anos	104
de 76 a 85 anos	62
mais de 85 anos	18