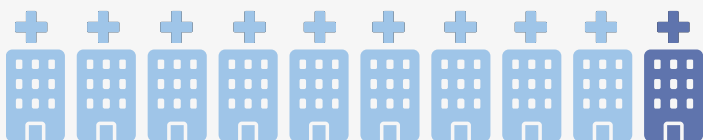


# AVALIAÇÃO DA CULTURA DE SEGURANÇA DO PACIENTE EM HOSPITAIS - BRASIL, 2023

## Visão geral

- **139.980** Questionários enviados
- **54.447** profissionais respondentes
- **325** Hospitais participantes
- **320** Hospitais com UTI
- **25** das 27 Unidades da Federação participaram da avaliação



## Perfil de participantes (destaques)

Profissão:

- **34,1%** técnico(a) de enfermagem
- **19,8%** enfermeiro(a)
- **5,8%** médico (a)

Unidades/serviços:

- **16,3%** unidade de terapia intensiva
- **8,6%** centro cirúrgico

Outras informações:

- **72,2%** trabalhava no hospital há mais de 1 ano
- **77,1%** têm contato direto com o paciente

## Indicadores compostos de cultura de segurança

Maiores percentuais de respostas positivas:

**83,3%** Aprendizagem organizacional / melhoria continuada;

**76,5%** Ações da direção da unidade/serviço à favor da segurança

**71,1%** Trabalho em equipe na unidade/serviço

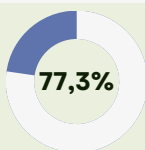
Menores percentuais de respostas positivas:

**31,8%** Resposta não punitiva para erros

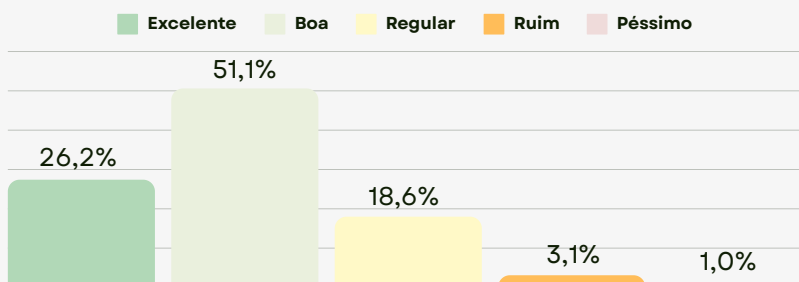
**49%** Percepção de segurança

**49,7%** Problemas em mudanças de turno e transições entre unidades/serviços

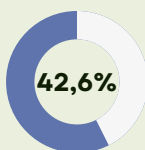
## Classificação geral da segurança do paciente



A maioria dos respondentes avaliou a Segurança do Paciente na sua unidade/ área de trabalho como "Boa" ou "Excelente".



## Frequência do número de notificações incidentes



42,6% dos participantes responderam que notificaram incidentes de segurança pelo menos uma vez no último ano.

