



**ANTT DAY**  
21.6.2023 | BRASÍLIA-DF



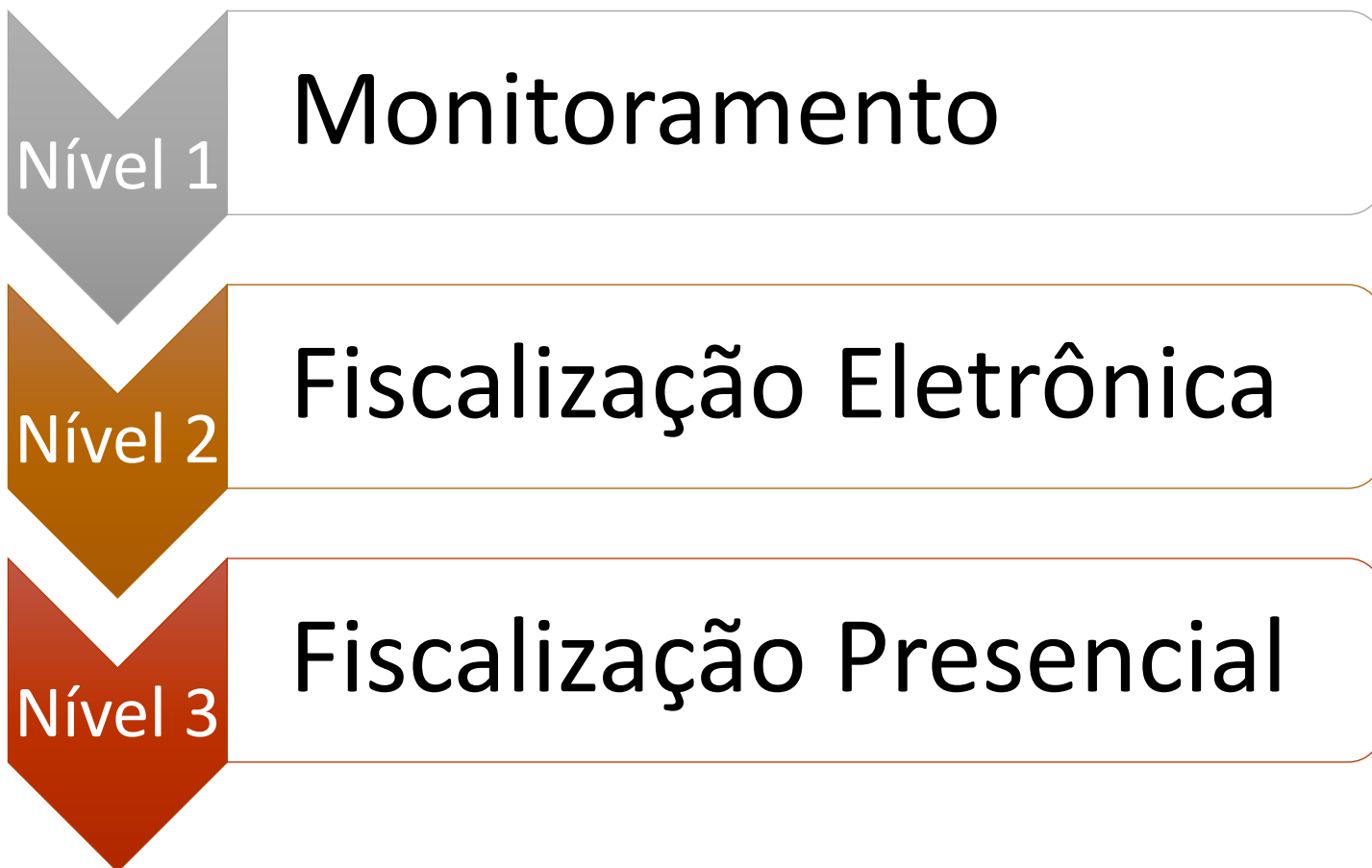
**FISCALIZAÇÃO RESPONSIVA**  
**Boas Práticas em Questões de Fiscalização**

# Sistema de Fiscalização: Fiscalização em 3 Níveis.

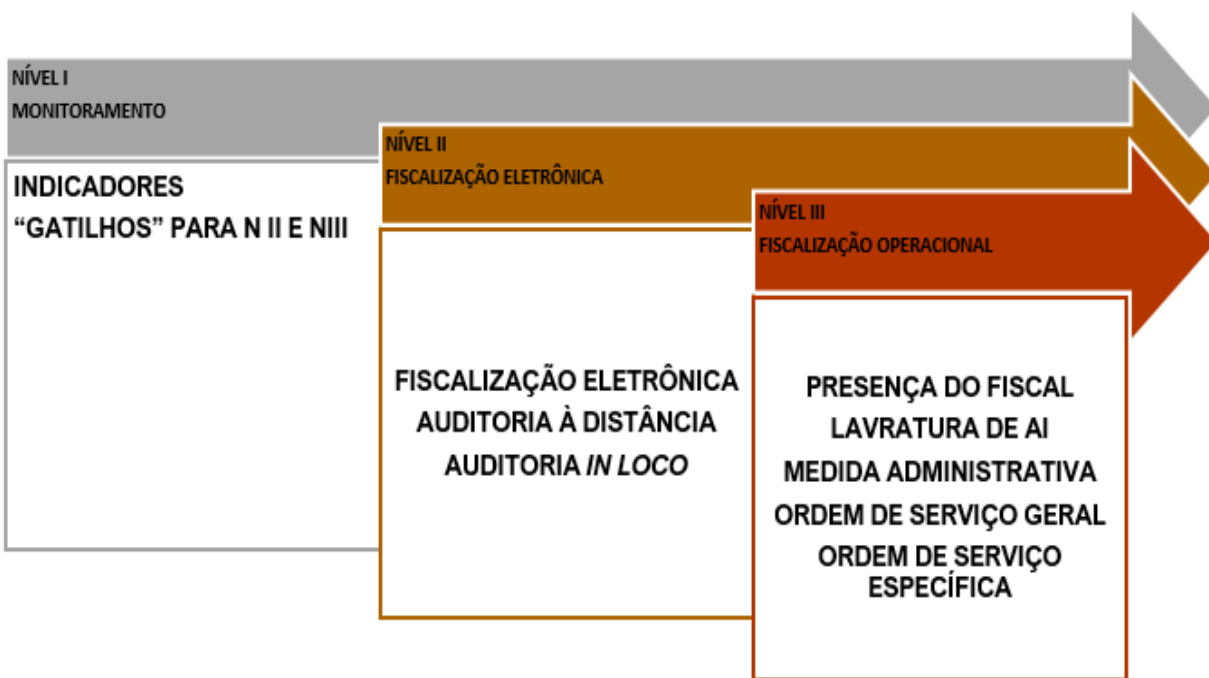
VANTAGENS DA CONSTRUÇÃO DE SISTEMA DE FISCALIZAÇÃO



# Sistema de Fiscalização: Fiscalização em 3 Níveis.



# FISCALIZAÇÃO OPERACIONAL



**F3N**

**INCENTIVOS**

QUEBRA DA ASSIMETRIA

CERTIFICAÇÕES

ACOMPANHAMENTO

REGULAÇÃO DOS MERCADOS PELO RECONHECIMENTO DAS BOAS PRÁTICAS

ECONOMIA DO EMPREGO DA FISCALIZAÇÃO

DIRECIONAMENTO DO EFETIVO (GUT)

**COMANDO E CONTROLE**

MDD CAUT

-----  
PROC ADM

-----  
PRIORIDADE DE FISCALIZAÇÃO

REGULAÇÃO DOS MERCADOS PELA EXCLUSÃO DE OPERADORES INADEQUADOS

PAORD SÓLIDOS PARA DECISÃO COLEGIADA

MELHORIA DO AMBIENTE DE CONCORRÊNCIA

# Melhores Práticas na Fiscalização Responsiva



# Qual a visão de futuro da Fiscalização?

## OPERADOR VIRTUOSO

Supervisionar, incentivar, facilitar, promover, certificar, expandir  
(Quebra da Assimetria via Certificação e Incentivos)

TODOS SÃO FISCALIZADOS NA MEDIDA DA ADERÊNCIA AO ESTOQUE REGULATÓRIO

## OPERADOR IRRACIONAL, CONTUMAZ OU INCOMPETENTE

Diagnosticar, melhorar, verificar, fiscalizar, punir  
(Fuga da Fiscalização, Dissimulação, Infrações, Resistência)

# MUITO OBRIGADO!

**FELIPE RICARDO DA COSTA FREITAS**

[felipe.freitas@antt.gov.br](mailto:felipe.freitas@antt.gov.br) / [sufis@antt.gov.br](mailto:sufis@antt.gov.br)

+5561982112343 / +556134108103

curta a ANTT nas **redes** sociais



/anttnoface



@antt\_oficial



/CanalANTT



@ ANTT *agencia*



ANTT *em Sintonia com Você*



/antt



[www.antt.gov.br](http://www.antt.gov.br)



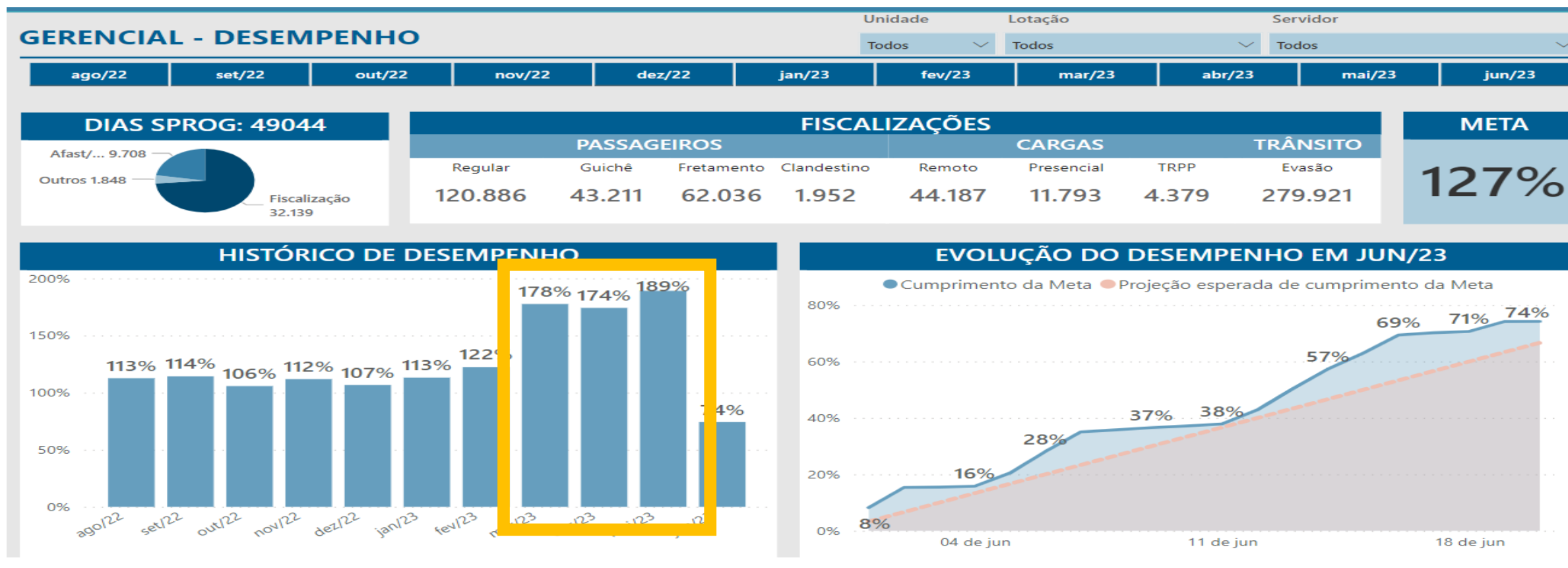
ouvidoria: ligue 166



[ouvidoria@antt.gov.br](mailto:ouvidoria@antt.gov.br)

# Principal mudança na Fiscalização: COMPORTAMENTAL.

O mês de maio foi o primeiro a termos capacitação todas as semanas com ordens de serviço e checklist específico para cada procedimento correspondente às segundas de capacitação. Março e abril foram com OS.







# ACOMPANHAMENTO DAS OPERAÇÕES EM PPV'S

Dados dos PPVs atualizados até 20/06/2023 04:01:45

Dados do Cubo Multas SIFAMA atualizados até 18/06/2023

Data

02/04/2023

20/06/2023

PPV

Todos

## % FUNCIONAMENTO

\*Percentual de operação da ANTT em relação à disponibilidade do equipamento

97,1%

## MÉDIA DIÁRIA DE OPERAÇÃO

\*Considerando todos os fechamentos

12:38

## NÍVEL MÉDIO DE ESTRESSE



## PESAGENS SELETIVA

6.897.281

## PESAGENS LENTA

1.065.696

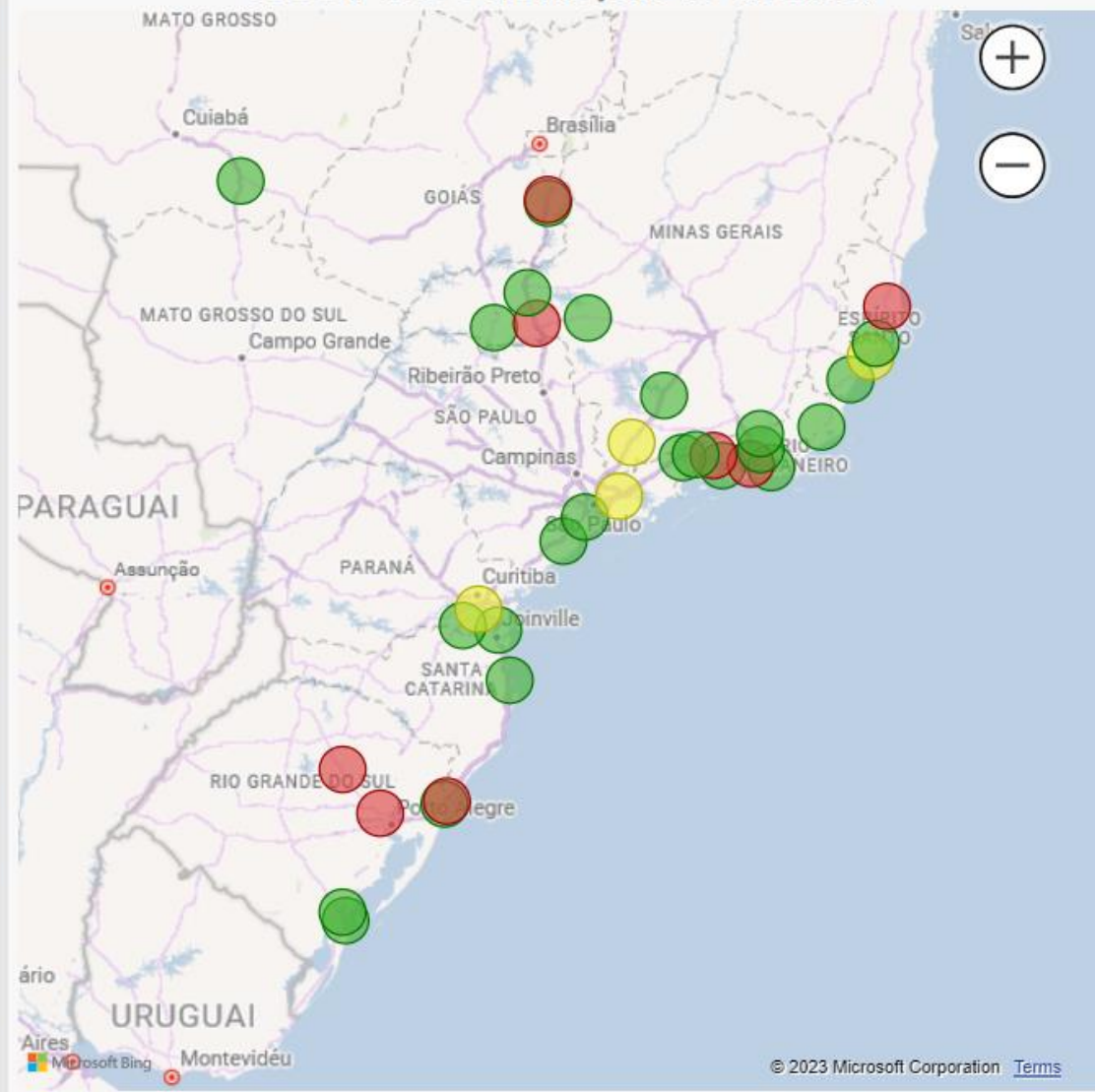
## EXCESSO TOTAL

24.853.557

## EVASÕES

317.437

## PPV's (Passe o mouse para ver detalhes)





# ACOMPANHAMENTO DAS OPERAÇÕES EM PPV'S

Dados dos PPVs atualizados até 20/06/2023 04:01:45

Dados do Cubo Multas SIFAMA atualizados até 18/06/2023

Data

01/01/2023

20/06/2023

PPV	% FUNCIONAMENTO	MÉD OPERAÇÃO	HORAS OPERAÇÃO	EXCESSO TOTAL	TOTAL SELETIVA	EVASÕES	AUTOS EP	AUTOS EVASÃO
	<b>95,0%</b>	<b>12:27</b>	<b>70.007</b>	<b>49.024.351</b>	<b>13.054.507</b>	<b>684.826</b>	<b>42.188</b>	<b>22.127</b>
GARUVA	97,1%	20:56	3540	4784 ...	1.074 Mil	93.475	2.7...	7.640
ITAPEMA	96,5%	20:47	3513	2321 ...	1.007 Mil	64.689	1.6...	4.571
CAMPOS DOS GO...	94,1%	20:30	3446	2795 ...	340 Mil	19.182	2.1...	4.145
SAPUCAIA	96,7%	19:40	3364	1624 ...	214 Mil	129	1.7...	0
CAMPO DO TENE...	96,6%	19:44	3336	2399 ...	271 Mil	46.737	2.3...	0
TERESÓPOLIS	96,3%	19:15	3294	335 Mil	0 Mil	240	315	0
TANGUÁ	92,2%	18:37	3185	1661 ...	429 Mil	25.948	1.9...	406
UBERLÂNDIA	96,9%	18:07	3099	1436 ...	503 Mil	22.856	1.4...	463
FAZENDA RIO GR...	97,3%	17:49	3012	1713 ...	422 Mil	28.758	1.3...	0
PELOTAS	93,9%	16:53	2887	482 Mil	163 Mil	274	595	0
CAPÃO SECO (RIO...	91,4%	16:00	2739	1980 ...	312 Mil	420	2.4...	0
T. DE AREIA KM 41	94,9%	15:54	2674	1942 ...	383 Mil	68.398	1.4...	0
MIRACATU	97,2%	15:31	2609	194 Mil	815 Mil	54.050	93	0
SS BELA VISTA	91,1%	14:23	2445	3257 ...	687 Mil	7	2.3...	163
T. DE AREIA KM 49	95,0%	14:11	2399	1787 ...	316 Mil	39.730	1.1...	0
FONTOURA XAVIER	94,5%	13:48	2334	1268 ...	90 Mil	10.375	1.6...	0
IBIÁ	97,8%	16:07	2240	887 Mil	121 Mil	25.901	813	0
ITAPECERICA DA ...	96,1%	13:08	2207	299 Mil	693 Mil	14.098	123	0
LAVRAS	97,2%	14:55	2178	3420 ...	516 Mil	0	3.4...	0
IPAMERI I	94,2%	11:07	1903	340 Mil	105 Mil	7.259	380	2.350
COMENDADOR G...	92,1%	08:32	1461	1238 ...	0 Mil	5.972	945	0
RONDONÓPOLIS	93,6%	08:23	1436	2678 ...	230 Mil	44.196	2.4...	2.207
IPAMERI II	93,6%	07:25	1270	856 Mil	121 Mil	6.704	861	0
VIANA	93,6%	06:57	1170	1543 ...	631 Mil	22.959	1.4...	0
SERRA	97,9%	06:47	1141	529 Mil	351 Mil	26.819	465	0
DARACAMP	97,5%	10:20	1014	647 Mil	320 Mil	5.257	646	0



# ACOMPANHAMENTO DAS OPERAÇÕES EM PPV'S

Dados dos PPVs atualizados até 20/06/2023 06:04:47

Dados do Cubo Multas SIFAMA atualizados até 18/06/2023

Data

PPV

Classificação Infrator

01/01/2023

20/06/2023

Todos

Todos

## MAIORES INFRATORES

### GERAL

Raiz CNPJ	Autuado	Autos
07526557	1.919	
17469701	901	
02913489	534	
23377449	458	
16483449	383	
09377449	380	
92677449	362	
60577449	338	
02977449	317	
19977449	280	
89677449	280	

### EXCESSO DE PESO

Raiz CNPJ	Autuado	Autos
07526557	1.919	
17469701	901	
16483449	383	
07526557	380	
92677449	362	
60577449	338	
02977449	317	
23377449	308	
19977449	280	
89677449	280	

### EVASÃO

Raiz CNPJ	Autuado	Autos
02913489	479	
83478749	245	
23377449	150	
85177449	131	
03877449	83	
07077449	80	
05177449	77	
09177449	75	
10477449	65	
41177449	64	



# LICENÇAS DE VIAGEM NACIONAL - FRETAMENTO

GERAL

TABELAS

ROTAS

SUFIS/GEFIS/COECO

(Viagens de 01/01/2022 a 27/06/2023 | BI atualizado em 19/06/2023 12:10:44)

Ligações

Histórico

Origens

Destinos

Início Viagem	LV	Placa	Contratante	Empresa Contratada	Origem	CAPITAL	ESFIS	Destino	CAPITAL	ESFIS
01/01/2022	27/06/2023	Todos	Todos	Todos	Todos			Todos		

## LICENÇAS DE VIAGEM

533.560

## LIGAÇÕES

64.866

## PASSAGEIROS

17.034.987

## UF ORIGEM

MG	148.071
SP	72.224
PR	61.356
RJ	57.219
SC	37.269
RS	34.317
ES	15.132
DF	14.041

## LIGAÇÕES

Ligação

LV'S

SAO PAULO, SP	RIO DE JANEIRO, RJ	7.910
RIO DE JANEIRO, RJ	SAO PAULO, SP	7.171
BELO HORIZONTE, MG	SAO PAULO, SP	6.012
JUIZ DE FORA, MG	RIO DE JANEIRO, RJ	4.808
FOZ DO IGUAÇU, PR	SAO PAULO, SP	4.598
BELO HORIZONTE, MG	RIO DE JANEIRO, RJ	3.512
MARAGOGI, AL	JABOATÃO DOS GUARARAPES, PE	3.490
RIO DE JANEIRO, RJ	APARECIDA, SP	3.411
RECIFE, PE	MARAGOGI, AL	3.295
CURITIBA, PR	SAO PAULO, SP	3.248
MARAGOGI, AL	RECIFE, PE	2.805
BRASILIA, DF	SAO PAULO, SP	2.608
BELO HORIZONTE, MG	CALDAS NOVAS, GO	2.535
BELO HORIZONTE, MG	CABO FRIO, RJ	2.344
RIO DE JANEIRO, RJ	BELO HORIZONTE, MG	2.063
BRASILIA, DF	CALDAS NOVAS, GO	2.017
JOÃO PESSOA, PB	RECIFE, PE	1.794
UBERLÂNDIA, MG	SAO PAULO, SP	1.772
IPOJUCA, PE	MARAGOGI, AL	1.731
BELO HORIZONTE, MG	APARECIDA, SP	1.624
SAO PAULO, SP	ANGRA DOS REIS, RJ	1.617
BELO HORIZONTE, MG	GUARAPARI, ES	1.613
SAO PAULO, SP	ARRAIAL DO CABO, RJ	1.608
CURITIBA, PR	APARECIDA, SP	1.577
CURITIBA, PR	PENHA, SC	1.538
GOIANIA, GO	BRASILIA, DF	1.535
BELO HORIZONTE, MG	ARRAIAL DO CABO, RJ	1.484
RIO DE JANEIRO, RJ	VITÓRIA, ES	1.483

## UF ORIGEM

26

## MUNICÍPIOS ORIGEM

4.069

## UF DESTINO

26

## MUNICÍPIOS DESTINO

3.940

## CONTRATANTES

121.578

## EMPRESAS CONTRATADAS

6.592

## VALORES CONTRATADOS DECLARADOS

R\$ 2.636.915.164,70



# LICENÇAS DE VIAGEM NACIONAL - FRETAMENTO

(Viagens de 01/01/2022 a 27/06/2023 | BI atualizado em 19/06/2023 12:10:44)

GERAL

TABELAS

ROTAS

SUFIS/GEFIS/COECO

Geral

Descritiva

Empresas

Início Viagem	LV	Placa	Situação	Contratante	Empresa Contratada	Origem	CAPITAL	ESFIS	Destino	CAPITAL	ESFIS
01/01/2022	27/06/2023	Todos	Todos	Todos	Todos	Todos			Todos		

## TABELA GERAL

	Distância Percorrida km	Valor Serviço	Valor x Km	Tempo Viagem (Dias Completos)	Tipo de Solicitação	Motivo da Viagem	Data NF	UF	NF
	880	3.800,00	R\$ 4,32 !	1	Comum	Eventos	25/05/2023	SC	67
LA FILHO, HEDER DURAES DE JESUS	1300	3.000,00	R\$ 2,31 !	3	Comum	Turismo	25/06/2023	MS	84
	640	600,00	R\$ 0,94 !	1	Comum	Outros	14/06/2023	RJ	846
	1022	600,00	R\$ 0,59 !	1	Comum	Turismo	16/06/2023	MG	4217
	3000	8.000,00	R\$ 2,67 !	7	Comum	Turismo	19/06/2023	RS	103
	970	680,00	R\$ 0,70 !	3	Comum	Outros	12/06/2023	GO	002928
	900	300,00	R\$ 0,33 !	2	Comum	Turismo	01/06/2023	SP	331
	1000	100,00	R\$ 0,10 !	2	Comum	Turismo	16/06/2023	RJ	28
	675	8.200,00	R\$ 12,15	2	Comum	Turismo	14/06/2023	SP	3508
	550	4.566,00	R\$ 8,30	2	Comum	Turismo	19/06/2023	SP	4521
	1200	7.800,00	R\$ 6,50	3	Comum	Religioso	12/06/2023	RJ	00003
	1400	500,00	R\$ 0,36 !	7	Comum	Turismo	14/06/2023	SP	535353
JUNIOR	1500	11.000,00	R\$ 7,33	4	Comum	Turismo	15/06/2023	SC	147
	700	2.000,00	R\$ 2,86 !	1	Comum	Turismo	16/06/2023	MG	573
	300	200,00	R\$ 0,67 !	1	Comum	Outros	18/06/2023	DF	058
	800	500,00	R\$ 0,63 !	4	Comum	Religioso	18/06/2023	MG	00036
	560	1.800,00	R\$ 3,21 !	0	Comum	Eventos	09/06/2023	RJ	10
	2000	4.000,00	R\$ 2,00 !	4	Comum	Turismo	14/06/2023	SP	575



Home



Geral



ESFIS



Servidor



Gerencial



Indicadores



Servidores



Registros



Estatísticas



Autuações



Mapa



Linhas

### GERENCIAL - ESTATÍSTICAS

Unidade: Todos | Lotação: Todos | Servidor: Todos | Ativo | Inativo | Operação: Todos | SPROG: Todos | OS: Todos

Data da Fiscalização: 01/06/2022 | 20/06/2023 | Tipo Fiscalização: Todos | Programação: Todos | Local Fiscalização: Todos | Empresa | Linha: Todos | Placa: Todos

FISCALIZAÇÕES REGISTRADAS NO SIF  
**265.786**

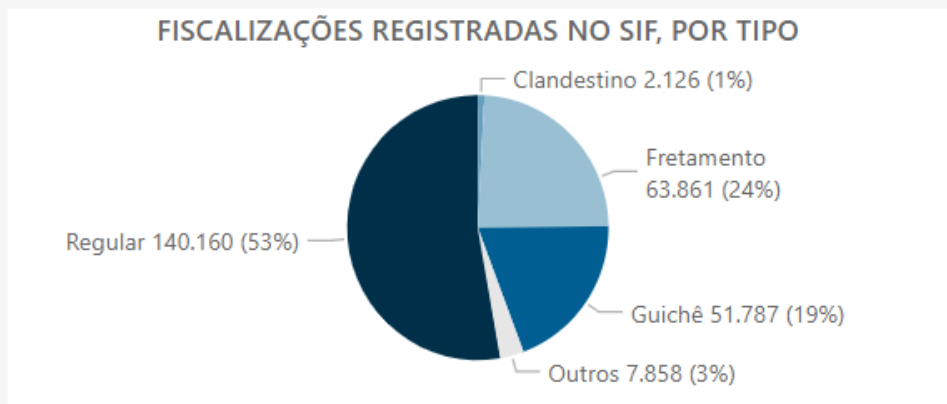
AUTOS DE INFRAÇÃO REGISTRADOS NO SIF  
**42.830**

MEDIDAS ADMINISTRATIVAS

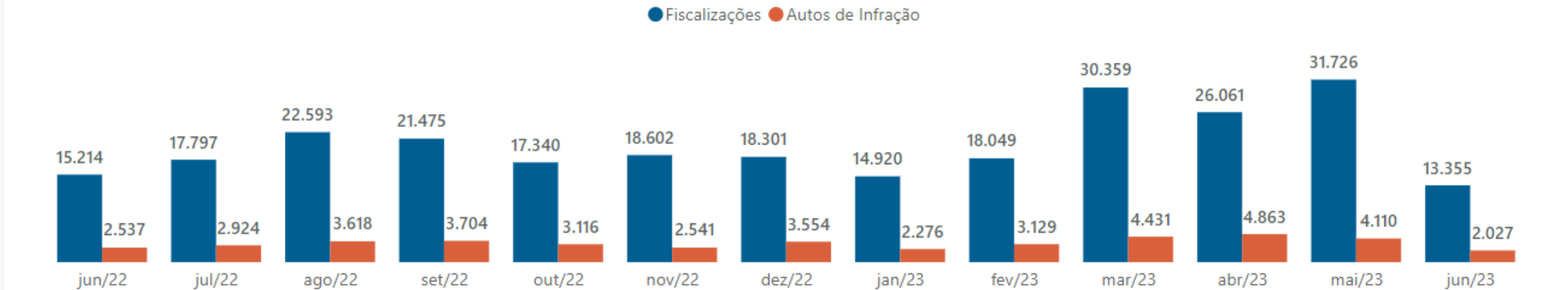
- 1.655 Apreensões
- 2.545 Retenções
- 511 Transbordos

LINHAS FISCALIZADAS  
**4.991**

EMPRESAS FISCALIZADAS  
**8.364**



TOTAL DE FISCALIZAÇÕES E DE AUTOS DE INFRAÇÃO REGISTRADOS NO SIF NO PERÍODO \*



# GERENCIAL - AUTUAÇÕES

Unidade Lotação Servidor Ativo Inativo Operação SPROG OS  
Todos Todos Todos Todos Todos Todos

Data da Fiscalização Tipo Fiscalização Programação Local Fiscalização Empresa | Linha Placa  
01/06/2022 20/06/2023 Todos Todos Todos Todos Todos

AUTOS DE INFRAÇÃO REGISTRADOS NO SIF \*

42.830

FISCALIZAÇÕES REGISTRADAS NO SIF

265.786

LINHAS FISCALIZADAS

4.991

EMPRESAS FISCALIZADAS

8.364

## QUANTIDADE DE AUTOS DE INFRAÇÃO REGISTRADOS NO SIF, POR CÓDIGO \*

Código Sifama	Resolução	Artigo	Descrição	AI
111	Res. 233/03	Art. 1, I, k	Trafegar com veículo em serviço, apresentando defeito em equipamento ou item obrigatório	4.749
209	Res. 233/03	Art. 1, II, i	Trafegar com veículo em serviço, sem equipamento ou item obrigatório	4.252
401	Res. 233/03	Art. 1, IV, a	Executar serviços de transporte rodoviário interestadual ou internacional de passageiros sem prévia autorização ou permissão	3.546
105	Res. 233/03	Art. 1, I, e	Não observar o prazo mínimo estabelecido para início da venda de bilhete de passagem	3.524
413	Res. 233/03	Art. 1, IV, m	Não observar os procedimentos de admissão, de controle de saúde, treinamento profissional e do regime de trabalho dos motoristas	3.433
319	Res. 233/03	Art. 1, III, s	Não observar as normas e procedimentos de inscrição indicativa da categoria e de cadastramento dos ônibus	3.205
313	Res. 233/03	Art. 1, III, m	Não disponibilizar os assentos previstos para transporte gratuito e com desconto no valor de passagem, na quantidade e prazo estabelecidos na legislação específica	2.443
202	Res. 233/03	Art. 1, II, b	Retardar, injustificadamente, a prestação de transporte para os passageiros	1.979
318	Res. 233/03	Art. 1, III, r	Não observar as normas e procedimentos necessários para garantir condições de acessibilidade aos veículos	1.279
117	Res. 233/03	Art. 1, I, q	Não divulgar informações ou fornecer formulários a que esteja obrigado aos usuários	1.218

# GERENCIAL - LINHAS

Unidade: Todos | Lotação: Todos | Servidor: Todos | Ativo | Inativo | Operação: Todos | SPROG: Todos | OS: Todos

Data da Fiscalização: 01/06/2022 | 20/06/2023 | Tipo Fiscalização: Todos | Programação: Todos | Local Fiscalização: Todos | Empresa | Linha: Todos | Placa: Todos

TOTAL DE LINHAS

4.762

LINHAS FISCALIZADAS \*

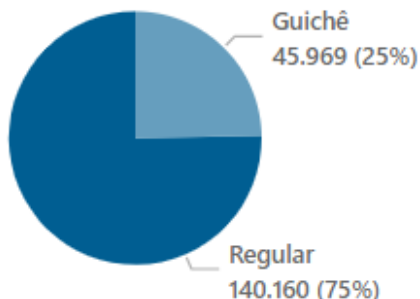
3.755

% LINHAS FISCALIZADAS

79%

TOTAL DE FISCALIZAÇÕES

186.129



FISCALIZAÇÕES POR LINHA / LOCAL

Município	✓	Linha	Fisc
ABADIA DOS DOURADOS, MG		06009600   COROMANDEL(MG) - SAO PAULO(SP)	
ABADIA DOS DOURADOS, MG		06054800   PARACATU(MG) - SAO PAULO(SP)	
ABADIA DOS DOURADOS, MG		06054900   PARACATU(MG) - SAO PAULO(SP)	
ABADIANIA, GO		03955800   AURORA(CE) - SAO PAULO(SP)	
ABADIANIA, GO		03955831   AURORA(CE) - SAO PAULO(SP)	
ABADIANIA, GO		03955841   AURORA(CE) - SAO PAULO(SP)	
<b>Total</b>		<b>3.755</b>	<b>186.129 4</b>

LINHAS FISCALIZADAS POR LOCAL

Município	Qtd Linhas	Linhas Fisc	%	ESFIS	Última Fiscalização
SAO PAULO, SP	1.280	980	77%	ESFIS São Paulo/SP	31/05/2023
RIO DE JANEIRO, RJ	720	485	67%	ESFIS Rio de Janeiro...	31/05/2023
BRASILIA, DF	662	353	53%	ESFIS Brasília/DF	31/05/2023
CAMPINAS, SP	500	352	70%		04/05/2023
GOIANIA, GO	668	337	50%	ESFIS Goiânia/GO	31/05/2023
CURITIBA, PR	422	334	79%	ESFIS Curitiba/PR	31/05/2023
FLORIANOPOLIS, SC	328	282	86%	ESFIS Florianópolis/...	31/05/2023
RIBEIRAO PRETO, SP	303	278	92%	ESFIS Ribeirão Preto...	31/05/2023
BALNEARIO CAMBORIU, SC	335	245	73%		16/11/2022
BELO HORIZONTE, MG	364	223	61%	ESFIS Belo Horizont...	30/05/2023
<b>Total</b>	<b>4.762</b>	<b>3.755</b>	<b>79%</b>		<b>31/05/2023</b>

LINHAS NÃO FISCALIZADAS (COM RESUMO DE HORÁRIOS, SEÇÕES E ESQUEMA OPERACIONAL)

✗	LinhaPrefixoDescricao	
	01001300   MANAUS(AM) - RORAINOPOLIS(RR)	PARTIDAS DE MANAUS, AM: SAB (23:00)   PA
	01001361   MANAUS(AM) - RORAINOPOLIS(RR)	PARTIDAS DE MANAUS, AM: SEG (23:00) - TI
	02001500   SANTAREM(PA) - CUIABA(MT)	PARTIDAS DE SANTAREM, PA: SEG (15:00) - 1
	02001600   MARABA(PA) - BARRA DO GARCAS(MT)	PARTIDAS DE MARABA, PA: QUA (11:00)   PA
	02001800   SANTANA DO ARAGUAIA(PA) - PALMAS(TO)	PARTIDAS DE SANTANA DO ARAGUAIA, PA:
	02002800   CANAA DOS CARAJAS(PA) - PALMAS(TO)	PARTIDAS DE CANAA DOS CARAJAS, PA: SA
	02002861   CANAA DOS CARAJAS(PA) - PALMAS(TO)	PARTIDAS DE CANAA DOS CARAJAS, PA: DC
	02003900   REDENCAO(PA) - ARAGUAINA(TO)	PARTIDAS DE REDENCAO, PA: QUI (07:00)   F
	02003961   REDENCAO(PA) - ARAGUAINA(TO)	PARTIDAS DE REDENCAO, PA: QUA (07:00)
	02007000   ITAITUBA(PA) - SINOP(MT)	PARTIDAS DE ITAITUBA, PA: QUA (14:00)   PA
	02007700   MARABA(PA) - SANTA INES(MA)	PARTIDAS DE MARABA, PA: SEG (21:40) - TE
<b>1.007</b>		



### Data da Fiscalização

01/01/2023

19/06/2023

### ABORDAGENS REGISTRADAS

**327.931**

### AUTOS DE INFRAÇÃO REGISTRADOS NO SIFAMA

**86.434**

### PASSAGEIROS

FISCALIZAÇÕES *	AUTOS
133.920	18.921

### CARGAS

ABORDAGENS	FISCALIZAÇÕES	AUTOS
31.406	62.511	5.105

### EVASÃO

FISCALIZAÇÕES	AUTOS
131.500	21.548

### EXCESSO DE PESO

VEÍCULOS PESADOS	AUTOS
12.981.982	40.860

### Local da Fiscalização

Todos

### MULTAS APLICADAS EM REAIS

**R\$ 83.654.025,68**

PASSAGEIROS

**R\$ 15.809.854,74**

CARGAS

**R\$ 13.644.285,31**

TRÂNSITO

### MULTAS APLICADAS EM DÓLAR

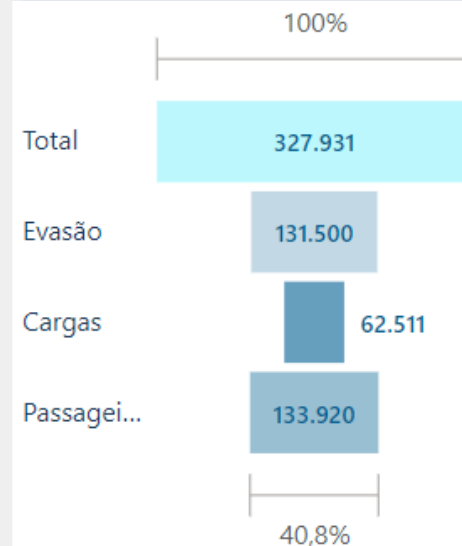
**\$42.200,00**

PASSAGEIROS

**\$35.900,00**

CARGAS

### FISCALIZAÇÕES REGISTRADAS, POR TIPO



### TOTAL DE FISCALIZAÇÕES REGISTRADAS NO PERÍODO \*

● Registros de Evasão ● Cargas ● Passageiros

