


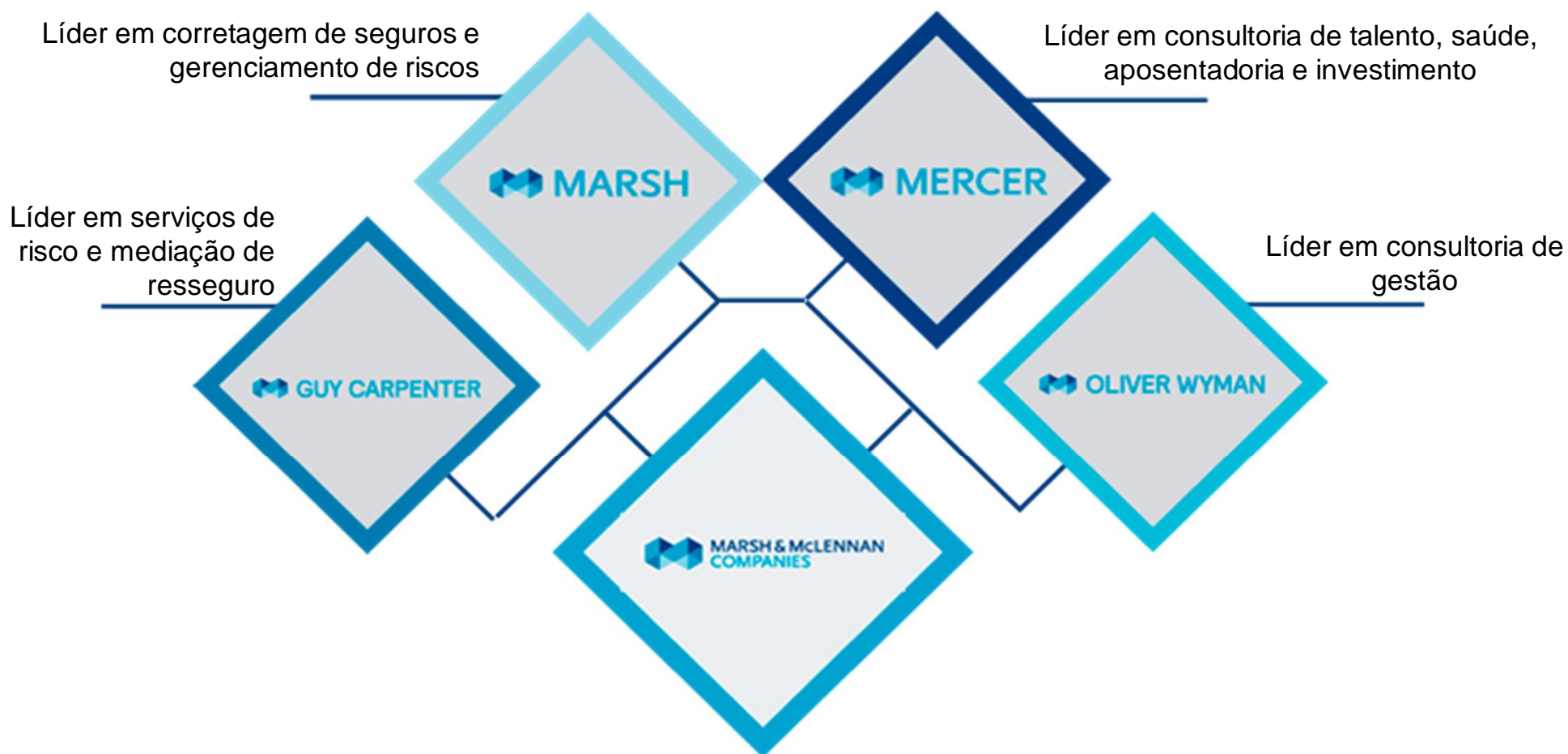
Estudo do Aging Factor

Dezembro 2016



ESTRUTURA GLOBAL

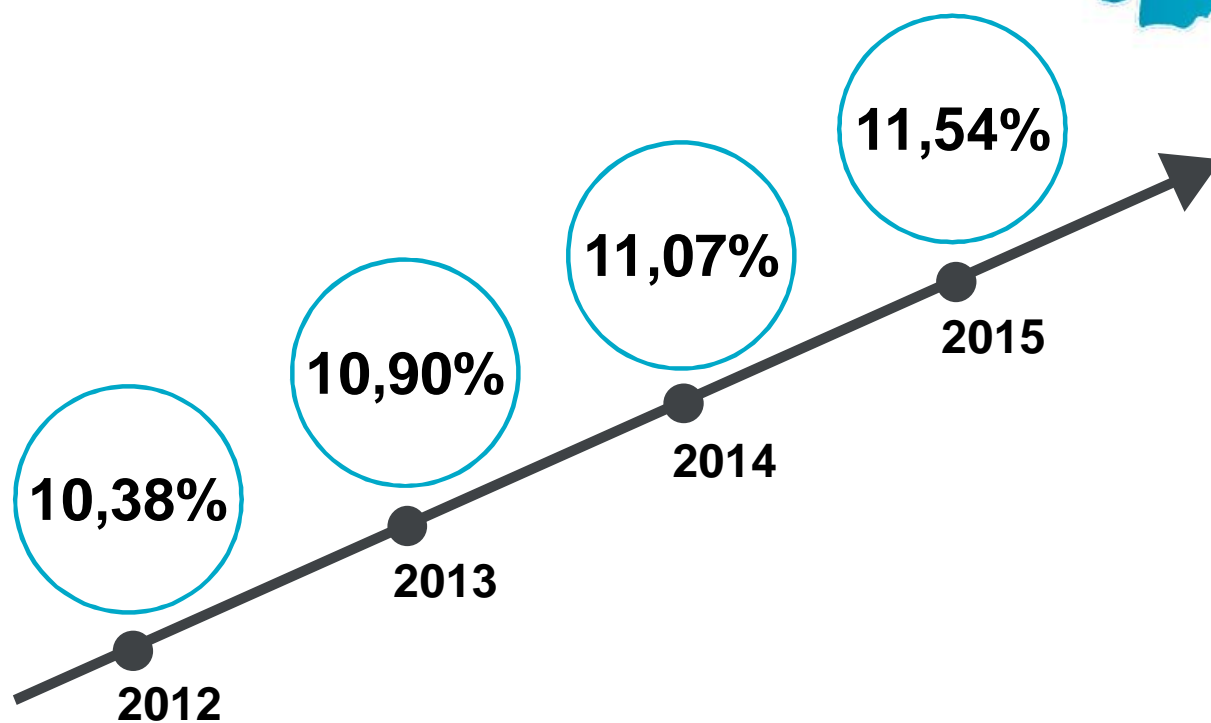
Fazemos parte da **Marsh & McLennan Companies (MMC)**, uma companhia global de serviços profissionais, com **57 mil colaboradores** e vendas anuais superiores a **US\$ 13 bilhões**, atendendo a clientes em mais de 130 países.



Assistência Médica Corporativa

Impacto do benefício saúde na folha

ÍNDICES ACIMA DA INFLAÇÃO	
Reajuste Salarial (2015)	1,8%
VCMH	4,5%
Diferença	2,7%



Mercado x Plano de Assistência Médica Corporativo

Próximos acontecimentos



NO MERCADO

Cenário econômico recessivo, reduzindo as margens para as empresas

Custos de saúde continuarão aumentando acima da inflação

Possibilidade de alterações significativas na legislação de saúde



NAS EMPRESAS

Demissões com impactos no plano de saúde

Adoção de mecanismos efetivos de controle de custos

Aumento dos investimentos em gestão de saúde e comunicação

Como ajudamos

PROJETO I



GOVERNANÇA
DO PLANO DE
SAÚDE

PROJETO II



APURAÇÃO DE
COMPROMISSOS
PÓS-EMPREGO

PROJETO III



MONITORAMENTO

Apuração de compromissos pós-emprego

- **Plano Médico:**

- ❖ Em decorrência da aplicação dos parágrafos 30 e 31 da Lei 9.656/98, para os Planos de Saúde Complementar que possuem contribuição por parte de funcionários, faz-se necessário oferecer a extensão do Plano também após o período de trabalho.
- ❖ Caso os ex-funcionários não estiverem em apólice segregada da população de ativos, a sinistralidade do grupo de ex-funcionários (principalmente se houver vitaliciedade) irá impactar o custo da Empresa, gerando o “subsídio indireto”.

Premissas

Banco de Dados

- ✓ Extraímos os dados do período de janeiro de 2003 até dezembro de 2014.
- ✓ No período de 12 anos, o número total de observações foi 53,5 milhões, para uma média de 733.350 vidas;
- ✓ Distribuímos os dados individuais por idade do usuário
- ✓ Apuramos o custo médio por idade e sua variação para idade seguinte

Atualização dos valores

- ✓ Os valores foram atualizados até o mês de dezembro de 2014, com base no índice econômico (IPCA) do ano respectivo e HCCTR (3% a.a.).

Análise dos Cenários

Os estudos do Aging Factor foram avaliados a partir de 3 cenários:

1° Cenário: Janeiro/2003 à Dezembro/2014 (Período Total = 12 anos)

2° Cenário: Janeiro/2005 à Dezembro/2014 (Período de 10 anos)

3° Cenário: Janeiro/2012 à Dezembro/2014 (Período Novo = 3 anos)

