

CONSÓRCIO
DE INDICADORES
DE **QUALIDADE**
HOSPITALAR




**Resultados dos Indicadores:
Painel Geral e Linhas de Cuidado**

PAINEL GERAL

Em 12 meses de coleta

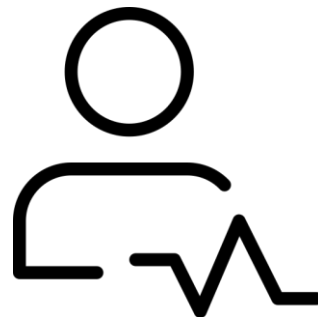
217.299

Internações



1.304.449

Pacientes-dia



7.003

Óbitos



RESULTADOS INDICADORES PAINEL GERAL

EFETIVIDADE



1. Proporção de partos
vaginais



33,0%

Meta: $\geq 55\%$

2. Reinternações em até 30
dias



6,5%

Meta: $\leq 20\%$

3. Taxa de PCR em UI



0,45

Meta: zero

4. Taxa de mortalidade
institucional



2,5%

Meta: $< 3\%$

RESULTADOS INDICADORES PAINEL GERAL

EFICIÊNCIA



5. Tempo médio de internação



5 dias

Meta: ≤ 5 dias

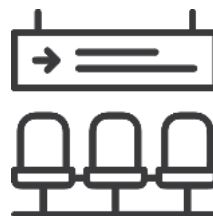
6. Média de permanência na emergência



3h

Meta: ≤ 8 horas

7. Espera na emergência para o 1º atendimento



21 min

Meta:
Nível 2: ≤ 10 min
Nível 3 : ≤ 60 min

8. Taxa de antibiótico profilático



82,5%

Meta: $\geq 90\%$

RESULTADOS INDICADORES PAINEL GERAL

SEGURANÇA



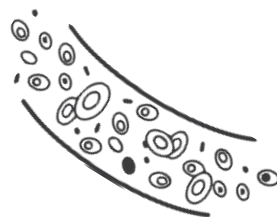
9. Infecção de sítio cirúrgico



0,5%

Meta: < 1%

10. Infecção de corrente sanguínea associada a CVC



1,80 a cada 1000
pacientes CVC-dia

Meta: ≤ 1

11. Infecção de trato urinário associada a CVD



1,97 a cada 1000
pacientes CVD-dia

Meta: ≤ 2,7

RESULTADOS INDICADORES PAINEL GERAL

SEGURANÇA



12. Profilaxia de TEV



72,9%

Meta: 100%

13. Taxa de quedas com dano



0,33 a cada 1000
pacientes CVC-dia

Meta: $\leq 2,2$

14. Evento sentinela



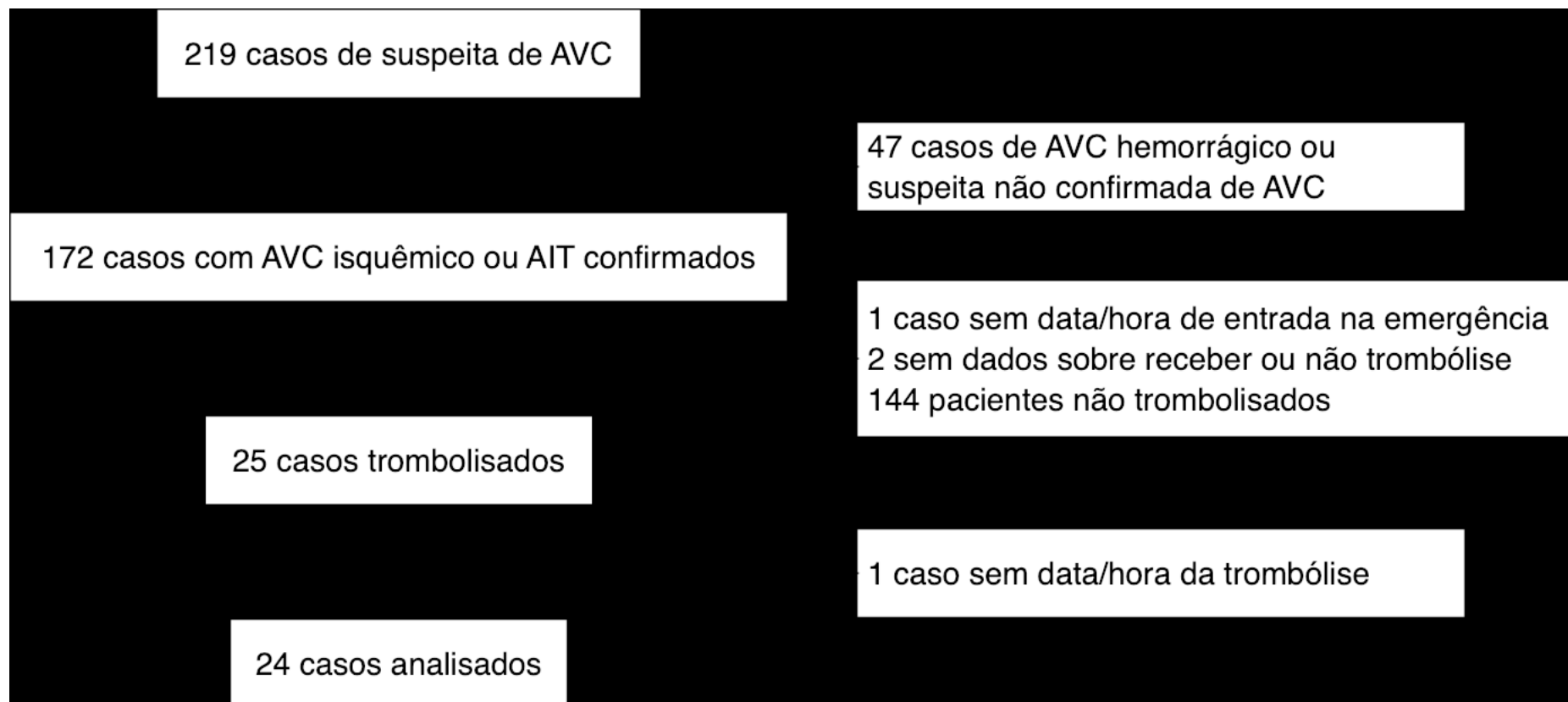
0,57 a cada 1000
pacientes CVD-dia

Meta: zero

LINHAS DE CUIDADO

ACIDENTE VASCULAR CEREBRAL

TEMPO PORTA-AGULHA



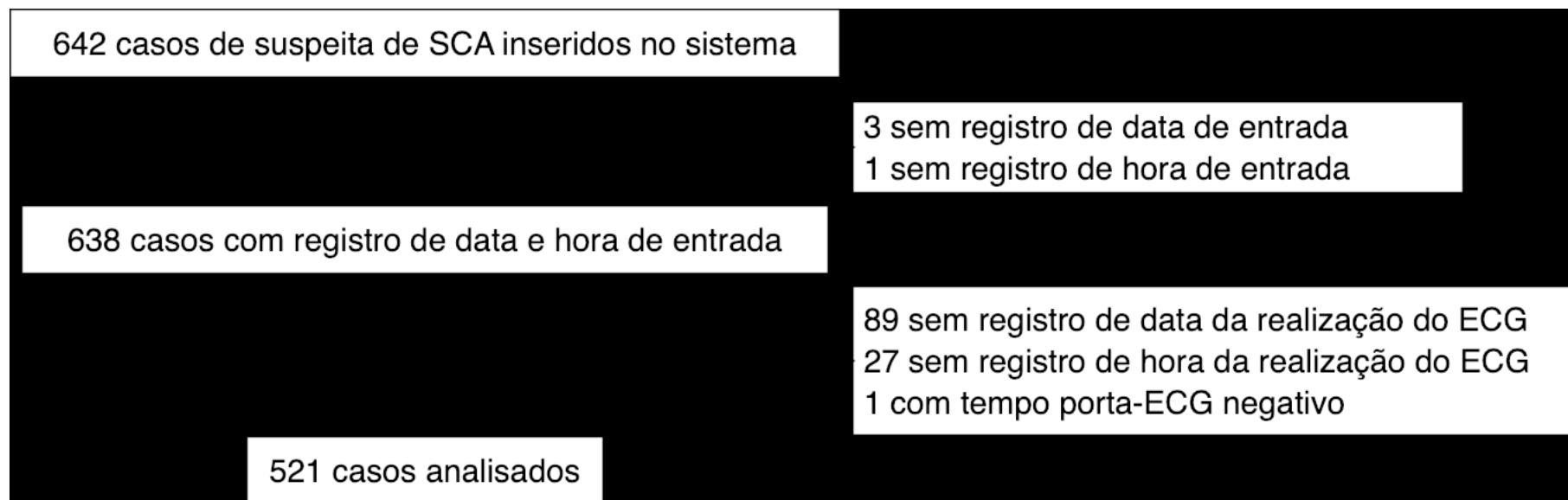
Mediana 61 minutos

ACIDENTE VASCULAR CEREBRAL - RESULTADOS

Indicadores de Acidente Vascular Cerebral (219 casos inseridos no sistema)	Casos analisados por indicador	Resultados
1. Tempo porta-agulha	24	61 minutos
2. Percentual de pacientes com AVC submetidos à terapia de reperfusão	56	15 (27%)
3. Percentual de pacientes com triagem de disfagia	75	53 (71%)
4. Percentual de pacientes com suspeita de AVC que realizaram TC e/ou RM	218	218 (100%)
5. Percentual de pacientes com AVC com prescrição de antiagregante na alta	95	88 (93%)
6. Percentual de pacientes com AVC e fibrilação/flutter atrial com prescrição de anticoagulante na alta	10	6 (60%)
7. Percentual de pacientes atendidos em unidade de AVC/Unidade Vascular ou NeuroUTI	179	91 (51%)
8. Tempo de permanência hospitalar de pacientes com AVC	185	4 dias
9. Óbitos em pacientes com AVC	172	13 (8%)
AVCi ou AIT	158	8 (5%)
AVCh	14	5 (36%)
10. Escore de Rankin modificado em 90 dias		
Escore 0 - 1	-	-
Escore 0 - 2	-	-

SÍNDROME CORONARIANA AGUDA

TEMPO PORTA-ECG



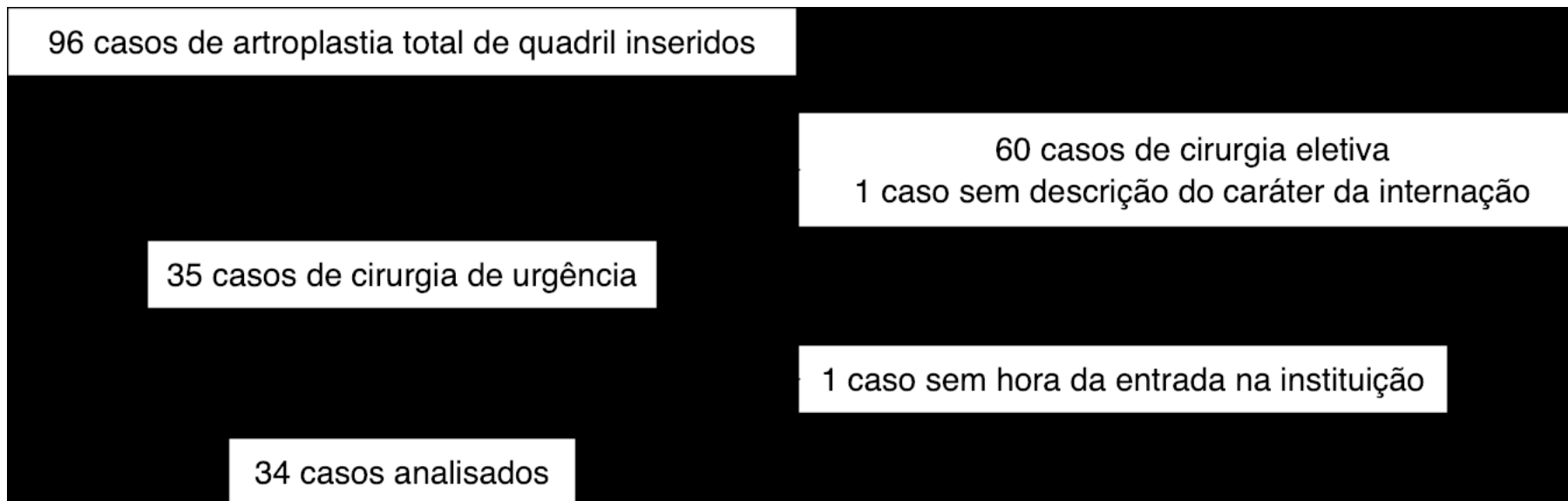
MEDIANA 8 MINUTOS

SÍNDROME CORONARIANA AGUDA - RESULTADOS

Indicadores de Síndrome Coronariana Aguda (642 casos inseridos no sistema)	Casos analisados por indicador	Resultados
1. Tempo porta-eletrocardiograma	521	8 minutos
Percentual de pacientes com tempo menor ou igual a 10 minutos	521	346 (66%)
2. Tempo porta-balão	54	90 minutos
Percentual de pacientes com tempo menor ou igual a 90 minutos	54	27 (50%)
3. Tempo para terapia fibrinolítica em pacientes com SCA	1	209 ± . minutos
Percentual de pacientes com tempo menor ou igual a 30 minutos	1	0 (0%)
4. Percentual de pacientes com avaliação de FEVE	153	138 (90%)
5. Tempo de permanência hospitalar de pacientes com SCA	229	4 dias
6. Percentual de pacientes com SCA com prescrição de estatina na alta	178	146 (82%)
7. Percentual de pacientes com SCA com prescrição de betabloqueadores na alta	180	143 (79%)
8. Percentual de pacientes com SCA e disfunção ventricular esquerda com prescrição de iECA/BRA na alta	11	8 (73%)
9. Proporção de pacientes com SCA que reinternaram em até 30 dias	203	8 (4%)
10. Óbitos em pacientes com SCA (todos)	232	8 (3%)
IAM com supradesnivelamento do segmento ST ou equivalente	83	4 (5%)
IAM sem supradesnivelamento do segmento ST	51	4 (8%)

ARTROPATIA DE QUADRIL

TEMPO PORTA-CENTRO CIRÚRGICO



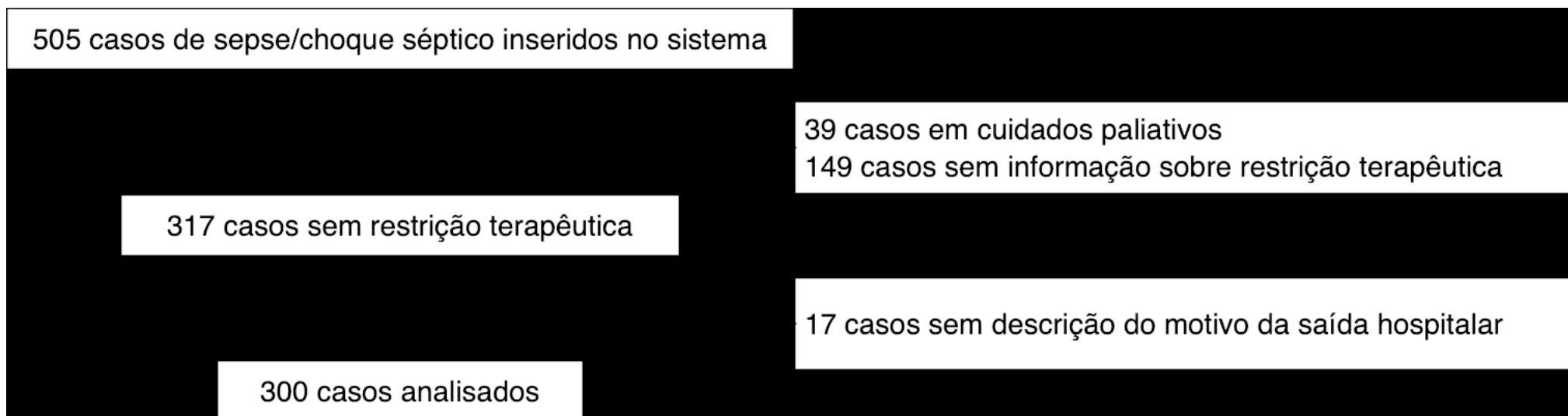
MEDIANA 29 HORAS

ARTROPATIA DE QUADRIL - RESULTADOS

Indicadores de Artropatia de Quadril (96 casos inseridos no sistema)	Casos analisados por indicador	Resultados
1. Tempo porta-centro cirúrgico	34	29 horas
2. Percentual de pacientes submetidos à ATQ que receberam profilaxia antibiótica	94	69 (73%)
3. Percentual de pacientes submetidos à ATQ que receberam profilaxia de TEV	60	58 (97%)
4. Percentual de pacientes submetidos à ATQ que realizaram avaliação sistemática da dor	89	74 (83%)
5. Taxa de infecção do sítio cirúrgico em pacientes submetidos à ATQ	25	0 (0%)
6. Tempo para sentar após a cirurgia	59	25 horas
ATQ por fratura	18	42 ± 37 horas
ATQ eletiva	40	26 ± 14 horas
7. Tempo para deambular após a cirurgia	47	28 horas
ATQ por fratura	11	78 ± 67 horas
ATQ eletiva	35	29 ± 14 horas
8. Tempo de permanência hospitalar de pacientes submetidos à ATQ	63	5 ± 5 dias
ATQ por fratura	29	7 ± 7 dias
ATQ eletiva	33	4 ± 3 dias
9. Proporção de pacientes submetidos à ATQ que reinternaram em até 30 dias	56	3 (5%)
10. Óbitos em pacientes submetidos à ATQ em 1 ano	-	-

SEPSE E CHOQUE SÉPTICO

ÓBITOS EM SEPSE/CHOQUE SÉPTICO



RESULTADO 16%

SEPSE E CHOQUE SÉPTICO - RESULTADOS

Indicadores de Seps e Choque Séptico (505 casos inseridos no sistema)	Casos analisados por indicador	Resultados
1. Tempo de disfunção orgânica	316	60 ± 286 minutos *
2. Percentual de pacientes com coleta de lactato dentro de 1h	309	256 (83%)
3. Percentual de pacientes com coleta de hemocultura dentro de 1h	273	256 (94%)
4. Percentual de pacientes com administração de antimicrobianos dentro de 1h	447	402 (90%)
5. Percentual de pacientes com seps e choque séptico e reposição volêmica adequada dentro de 1h da hipotensão ou hipoperfusão	64	41 (64%)
6. Percentual de pacientes com seps e choque séptico em uso de vasopressores dentro de 1h da hipotensão refratária	19	6 (32%)
7. Percentual de pacientes com segunda coleta de lactato dentro de 4h	11	1 (9%)
8. Percentual de pacientes com revisão da terapia antimicrobiana em até 48h	118	61 (52%)
9. Óbitos em pacientes com seps e choque séptico	300	49 (16%)

* 180 casos (57%) apresentaram tempo = 0 minutos. 4 casos permaneceram mais de 24h em disfunção orgânica até o diagnóstico (32h, 35h, 35h e 54h)

CÂNCER DE PRÓSTATA

PERCENTUAL DE LAUDOS ANATOMOPATOLÓGICOS COM DESCRIÇÃO DO NÚMERO DE LINFONODOS RESSECADOS

37 casos de prostatectomia inseridos no sistema

3 casos de prostatectomia sem linfadenectomia
1 caso sem descrição do tipo de procedimento realizado

33 casos submetidos a prostatectomia + linfadenectomia pélvica

27 casos sem dados sobre presença ou ausência do registro do
número de LN ressecados
4 casos sem dados sobre presença ou ausência de metástases

2 casos analisados

RESULTADO 100%

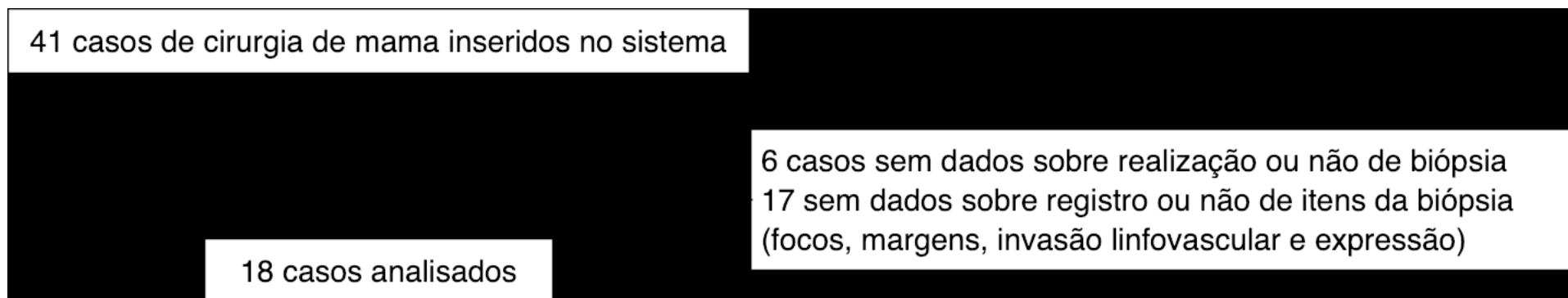
CÂNCER DE PRÓSTATA - RESULTADOS

Indicadores de Câncer de Próstata (37 casos inseridos no sistema)	Casos analisados por indicador	Resultados
1. Percentual de pacientes com relato patológico completo da prostatectomia	2	2 (100%)
2. Percentual de pacientes cujo relato patológico da prostatectomia com linfadenectomia pélvica inclui o número de linfonodos ressecados	2	2 (100%)
3. Percentual de pacientes com registro em prontuário do estadiamento clínico e patológico do TNM	2	1 (50%)
4. Taxa de complicações cirúrgicas agudas em pacientes submetidos a prostatectomia	2	0 (0%)
Campo aberto	2	0 (0%)
Laparoscopia	.	.(%)
Cirurgia robótica	.	.(%)
5. Tempo de permanência hospitalar em pacientes submetidos a prostatectomia	2	2 ± 1 dias

. Sem casos elegíveis para o cálculo do indicador.

CÂNCER DE MAMA

Percentual de Pacientes com Diagnóstico Histopatológico Pré-Operatório



RESULTADO 5%

CÂNCER DE MAMA - RESULTADOS

Indicadores de Câncer de Mama (41 casos inseridos no sistema)	Casos analisados por indicador	Resultados
1. Percentual de pacientes submetidas à cirurgia de mama com diagnóstico histológico pré-operatório por biópsia de fragmento	18	1 (5%)
2. Percentual de pacientes com realização de pesquisa de linfonodo sentinela durante a cirurgia	27	26 (96%)
3. Percentual de pacientes submetidas à cirurgia de mama com laudo anatomopatológico completo	30	16 (53%)
4. Percentual de pacientes submetidas à mastectomia com reconstrução mamária imediata	17	14 (82%)
5. Percentual de pacientes com registro de estadiamento TNM patológico (pós-operatório) no prontuário	36	25 (69%)

CONSÓRCIO
DE INDICADORES
DE **QUALIDADE**
HOSPITALAR



**Resultados dos Indicadores:
Painel Geral e Linhas de Cuidado**