

RELATÓRIO DE JULGAMENTO Nona Rodada de Licitações

OBJETO DA LICITAÇÃO: Contratação de empresas ou consórcio de empresas para executarem atividades de exploração, avaliação, desenvolvimento e produção de petróleo e gás natural em 14 setores, totalizando 271 Blocos com risco exploratório.

SETORES LICITADOS: Conforme disposto no Edital de Licitação, os 14 setores foram licitados na seguinte seqüência:

BACIA	SETOR
Campos	SC-AR4
Espírito Santo	SES-T4
Pará-Maranhão	SPAMA-AR1
Parnaíba	SPN-N
Santos	SS-AR2
Recôncavo	SREC-T4
Rio do Peixe	SRIOP
Pernambuco-Paraíba	SPEPB-AP2
Santos	SS-AR3
Espírito Santo	SES-AP1
Potiguar	SPOT-T1B
Pernambuco-Paraíba	SPEPB-AP3
Pará-Maranhão	SPAMA-AR2
Santos	SS-AR4



OFERTAS APRESENTADAS

Setor	Bloco	Venc.	Empresa / Consórcio (* operador)	Bônus	CL (Exp)	CL (Des)	PEM	Pontos	
SC-AR4	C-M-466	X	OGX Petróleo e Gás Ltda.* (100%)	237.241.063,00	60%	70%	4,088	100,0000	
	C-M-498	X	Starfish Oil & Gas S.A.* (100%)	9.847.250,00	55%	65%	1,156	100,0000	
	C-M-499	X	OGX Petróleo e Gás Ltda.* (100%)	126.770.063,00	55%	65%	2,099	100,0000	
	C-M-529	X	Anadarko Petróleo Ltda.* (50%) / Statoil Hydro ASA (50%)	42.500.169,00	55%	65%	1,040	100,0000	
	C-M-529		Maersk Oil Brasil Ltda.* (50%) / OGX Petróleo e Gás Ltda. (50%)	17.500.000,00	55%	65%	1,39	41,8167	
	C-M-530	X	Anadarko Petróleo Ltda.* (50%) / Statoil Hydro ASA (50%)	8.600.229,00	55%	65%	31	100,0000	
	C-M-560	X	Maersk Oil Brasil Ltda.* (50%) / OGX Petróleo e Gás Ltda. (50%)	70.000.000,00	55%	65%	2,139	100,0000	
	C-M-560		Anadarko Petróleo Ltda.* (50%) / Statoil Hydro ASA (50%)	17.000.356,00	55%	65%	1,057	49,4807	
	C-M-591	X	Maersk Oil Brasil Ltda.* (50%) / OGX Petróleo e Gás Ltda. (50%)	17.500.000,00	55%	65%	1,39	99,4326	
	C-M-591		Petróleo Brasileiro S.A.* (47,5%) / Petrogal S.A. (15%) / Ecopetrol S.A. (37,5%)	10.148.000,00	55%	65%	1,41	83,1954	
	C-M-592	X	OGX Petróleo e Gás Ltda.* (100%)	237.241.063,00	55%	65%	4,189	100,0000	
	C-M-592		Petróleo Brasileiro S.A.* (47,5%) / Petrogal S.A. (15%) / Ecopetrol S.A. (37,5%)	112.450.000,00	55%	65%	4,188	78,9501	
	C-M-593	X	Petróleo Brasileiro S.A.* (47,5%) / Petrogal S.A. (15%) / Ecopetrol S.A. (37,5%)	15.331.000,00	55%	65%	68	100,0000	
	C-M-620	X	OGX Petróleo e Gás Ltda.* (100%)	72.440.063,00	55%	65%	2,142	100,0000	
	C-M-620		Petróleo Brasileiro S.A.* (47,5%) / Petrogal S.A. (15%) / Ecopetrol S.A. (37,5%)	39.456.000,00	55%	65%	1,144	63,1501	
	C-M-621	X	OGX Petróleo e Gás Ltda.* (100%)	108.660.063,00	55%	65%	2,142	99,9069	
	C-M-621		Petróleo Brasileiro S.A.* (47,5%) / Petrogal S.A. (15%) / Ecopetrol S.A. (37,5%)	67.500.000,00	55%	65%	2,147	84,8481	
	C-M-621		Starfish Oil & Gas S.A.* (100%)	18.154.938,00	55%	65%	1,156	48,2202	
	C-M-621		PVEP - PetroVietnam Exploration Production Corporation Ltd* (100%)	14.000.000,00	50%	60%	1,128	44,5607	
	C-M-622	X	Starfish Oil & Gas S.A.* (100%)	13.130.460,00	55%	65%	1,156	98,7015	
	C-M-622		Petróleo Brasileiro S.A.* (47,5%) / Petrogal S.A. (15%) / Ecopetrol S.A. (37,5%)	13.571.000,00	55%	65%	1,49	65,1557	
	SES-AP1	ES-M-416	X	Perenco S.A.* (50%) / OGX Petróleo e Gás Ltda. (50%)	40.200.000,00	55%	65%	1,308	100,0000
		ES-M-416		Anadarko Petróleo Ltda.* (100%)	5.200.000,00	54%	65%	288	33,8906
		ES-M-416		Petróleo Brasileiro S.A.* (40%) / CVRD (40%) / Petrogal S.A. (20%)	1.342.000,00	55%	65%	1,44	25,7390
ES-M-418		X	Perenco S.A.* (50%) / OGX Petróleo e Gás Ltda. (50%)	40.200.000,00	55%	65%	1,308	100,0000	
ES-M-418			Ongc Videsh Ltd* (100%)	13.500.000,00	55%	65%	1,202	70,1913	
ES-M-470		X	Ongc Videsh Ltd* (100%)	18.000.000,00	55%	65%	1,280	100,0000	
ES-M-470			Perenco S.A.* (50%) / OGX Petróleo e Gás Ltda. (50%)	4.100.000,00	55%	65%	220	35,9861	
ES-M-470			Petróleo Brasileiro S.A.* (40%) / CVRD (40%) / Petrogal S.A. (20%)	1.042.000,00	55%	65%	160	27,3156	
ES-M-472		X	Perenco S.A.* (50%) / OGX Petróleo e Gás Ltda. (50%)	3.600.000,00	55%	65%	220	100,0000	
ES-M-529		X	Perenco S.A.* (50%) / OGX Petróleo e Gás Ltda. (50%)	2.500.000,00	55%	65%	66	100,0000	
ES-M-531	X	Perenco S.A.* (50%) / OGX Petróleo e Gás Ltda. (50%)	2.300.000,00	55%	65%	66	100,0000		
SES-T4	ES-T-318	X	BrazAlta Resources Corp.* (100%)	35.000,00	80%	85%	1,000	71,6667	
	ES-T-318		Rich Minerals Corporation* (100%)	120.000,00	80%	85%	160	66,4000	
	ES-T-318		RAL Engenharia Ltda.* (50%) / Univen Refinaria de Petróleo Ltda. (50%)	50.000,00	80%	85%	110	41,0667	
	ES-T-362	X	BrazAlta Resources Corp.* (100%)	35.000,00	80%	85%	10	100,0000	
	ES-T-380	X	BrazAlta Resources Corp.* (100%)	45.000,00	80%	85%	10	100,0000	
	ES-T-391	X	Vitória Ambiental Engenharia e Tecnologia S.A.* (100%)	1.051.000,00	80%	85%	2,000	99,8010	
	ES-T-391		Synergy Group Corp.* (100%)	810.966,00	80%	85%	2,010	90,8646	
	ES-T-391		Petróleo Brasileiro S.A.* (100%)	1.002.310,00	80%	85%	1,007	78,1867	
	ES-T-391		UTC Engenharia S.A.* (100%)	451.000,00	80%	85%	1,010	57,2641	
	ES-T-391		BrazAlta Resources Corp.* (100%)	50.000,00	80%	85%	1,000	41,8035	
	ES-T-391		RAL Engenharia Ltda.* (50%) / Univen Refinaria de Petróleo Ltda. (50%)	101.000,00	80%	85%	510	33,9932	
	ES-T-391		Cheim Transportes S.A.* (100%)	102.000,00	80%	85%	315	30,1507	
	ES-T-391		Rich Minerals Corporation* (100%)	60.000,00	80%	85%	110	24,4726	
	ES-T-392	X	Vitória Ambiental Engenharia e Tecnologia S.A.* (100%)	1.053.000,00	80%	85%	2,110	100,0000	
	ES-T-392		Starfish Oil & Gas S.A.* (50%) / Petróleo Brasileiro S.A. (50%)	903.341,00	80%	85%	1,393	80,7225	
	ES-T-392		BrazAlta Resources Corp.* (100%)	50.000,00	80%	85%	1,000	40,8567	
	ES-T-392		RAL Engenharia Ltda.* (50%) / Univen Refinaria de Petróleo Ltda. (50%)	50.000,00	80%	85%	310	27,7761	
	ES-T-392		Rich Minerals Corporation* (100%)	40.000,00	80%	85%	60	22,6569	
	ES-T-400	X	Lábrea Petróleo Ltda.* (100%)	1.000.010,00	80%	85%	3,010	100,0000	
	ES-T-400		Petróleo Brasileiro S.A.* (100%)	986.430,00	80%	85%	1,003	72,7857	
	ES-T-400		UTC Engenharia S.A.* (100%)	651.000,00	80%	85%	1,010	59,4617	
	ES-T-400		RAL Engenharia Ltda.* (50%) / Univen Refinaria de Petróleo Ltda. (50%)	101.000,00	80%	85%	510	30,8174	
	ES-T-400		Vitória Ambiental Engenharia e Tecnologia S.A.* (100%)	85.000,00	80%	85%	110	24,8618	
	ES-T-400		Rich Minerals Corporation* (100%)	60.000,00	80%	85%	110	23,8618	
	ES-T-400		Synergy Group Corp.* (100%)	78.966,00	80%	85%	10	23,2915	
	ES-T-400		BrazAlta Resources Corp.* (100%)	45.000,00	80%	85%	10	21,9329	
	ES-T-401	X	Starfish Oil & Gas S.A.* (50%) / Petróleo Brasileiro S.A. (50%)	401.532,00	80%	85%	1,455	100,0000	
	ES-T-401		RAL Engenharia Ltda.* (50%) / Univen Refinaria de Petróleo Ltda. (50%)	50.000,00	80%	85%	310	33,5033	
ES-T-401		Severo Viliares Projetos e Construções Ltda.* (100%)	29.000,00	80%	85%	250	29,7618		
ES-T-401		Rich Minerals Corporation* (100%)	40.000,00	80%	85%	60	25,6342		
ES-T-410	X	Starfish Oil & Gas S.A.* (50%) / Petróleo Brasileiro S.A. (50%)	415.128,00	80%	85%	1,455	89,8117		
ES-T-410		UTC Engenharia S.A.* (100%)	557.000,00	80%	85%	1,010	87,7663		
ES-T-410		Severo Viliares Projetos e Construções Ltda.* (100%)	37.500,00	80%	85%	500	36,4387		
ES-T-410		RAL Engenharia Ltda.* (50%) / Univen Refinaria de Petróleo Ltda. (50%)	50.000,00	80%	85%	210	29,3639		
ES-T-410		Rich Minerals Corporation* (100%)	40.000,00	80%	85%	60	24,5220		
SPAMA-AR1	PAMA-M-187	X	Petróleo Brasileiro S.A.* (40%) / CVRD (30%) / Ecopetrol S.A. (30%)	297.500,00	60%	70%	170	100,0000	
	PAMA-M-188	X	Petróleo Brasileiro S.A.* (40%) / CVRD (30%) / Ecopetrol S.A. (30%)	1.555.200,00	60%	70%	170	100,0000	
	PAMA-M-222	X	Petróleo Brasileiro S.A.* (40%) / CVRD (30%) / Ecopetrol S.A. (30%)	1.684.800,00	60%	70%	170	100,0000	
	PAMA-M-223	X	Petróleo Brasileiro S.A.* (40%) / CVRD (30%) / Ecopetrol S.A. (30%)	1.754.400,00	60%	70%	170	100,0000	
PAMA-M-407	X	OGX Petróleo e Gás Ltda.* (100%)	1.448.863,00	60%	70%	154	100,0000		

continua...



...continuação

Setor	Bloco	Venc.	Empresa / Consórcio (* operador)	Bônus	CL (Exp)	CL (Des)	PEM	Pontos
SPAMA-AR2	PAMA-M-408	X	OGX Petróleo e Gás Ltda.*	1.448.863,00	60%	70%	154	100,0000
	PAMA-M-443	X	OGX Petróleo e Gás Ltda.*	1.448.863,00	60%	70%	154	100,0000
	PAMA-M-591	X	OGX Petróleo e Gás Ltda.*	2.716.563,00	60%	70%	1.108	100,0000
	PAMA-M-624	X	OGX Petróleo e Gás Ltda.*	2.716.563,00	60%	70%	1.108	100,0000
SPEPB-AP3	PEPB-M-783	X	Petróleo Brasileiro S.A.* (80%) / Petrogal S.A. (20%)	2.145.000,00	55%	65%	240	100,0000
	PEPB-M-837	X	Petróleo Brasileiro S.A.* (80%) / Petrogal S.A. (20%)	3.025.000,00	55%	65%	160	100,0000
	PEPB-M-839	X	Petróleo Brasileiro S.A.* (80%) / Petrogal S.A. (20%)	2.478.000,00	55%	65%	240	100,0000
SPN-N	PN-T-102	X	Comp E&P* (33,34%) / Orteng Equipamentos (33,33%) / Delp Eng. (33,33%)	300.000,00	80%	85%	4.480	100,0000
	PN-T-102		STR Projetos e Participações Ltda.* (100%)	100.000,00	80%	85%	100	34,2282
	PN-T-102		Devon Energy do Brasil* (40%) / CVRD (20%) / Petróleo Brasileiro S.A. (40%)	102.000,00	80%	85%	10	33,8893
	PN-T-48	X	STR Projetos e Participações Ltda.* (100%)	100.000,00	80%	85%	100	100,0000
	PN-T-48		Devon Energy do Brasil* (40%) / CVRD (20%) / Petróleo Brasileiro S.A. (40%)	85.000,00	80%	85%	10	58,0000
	PN-T-49	X	STR Projetos e Participações Ltda.* (100%)	100.000,00	80%	85%	100	100,0000
	PN-T-49		Devon Energy do Brasil* (40%) / CVRD (20%) / Petróleo Brasileiro S.A. (40%)	21.000,00	80%	85%	10	32,4000
	PN-T-50	X	STR Projetos e Participações Ltda.* (100%)	20.000,00	80%	85%	20	98,9952
	PN-T-50		Devon Energy do Brasil* (40%) / CVRD (20%) / Petróleo Brasileiro S.A. (40%)	21.000,00	80%	85%	10	80,0000
	PN-T-66	X	Devon Energy do Brasil* (40%) / CVRD (20%) / Petróleo Brasileiro S.A. (40%)	97.000,00	80%	85%	10	80,0000
	PN-T-66		STR Projetos e Participações Ltda.* (100%)	20.000,00	80%	85%	20	68,2474
	PN-T-67	X	STR Projetos e Participações Ltda.* (100%)	1.000.000,00	80%	85%	6.000	100,0000
	PN-T-67		Petróleo Brasileiro S.A.* (40%) / CVRD (20%) / Devon Energy do Brasil (40%)	216.000,00	80%	85%	510	32,0400
	PN-T-68	X	STR Projetos e Participações Ltda.* (100%)	5.100.000,00	80%	85%	9.980	100,0000
	PN-T-68		Máxima 07 Exploração e Produção de Petróleo Ltda* (100%)	800.000,00	80%	85%	6.000	50,3226
	PN-T-68		Petróleo Brasileiro S.A.* (40%) / CVRD (20%) / Devon Energy do Brasil (40%)	230.000,00	80%	85%	1.510	27,8560
	PN-T-84	X	STR Projetos e Participações Ltda.* (100%)	100.000,00	80%	85%	100	99,6040
	PN-T-84		Devon Energy do Brasil* (40%) / CVRD (20%) / Petróleo Brasileiro S.A. (40%)	101.000,00	80%	85%	10	64,0000
	PN-T-85	X	STR Projetos e Participações Ltda.* (100%)	4.000.000,00	80%	85%	9.900	100,0000
	PN-T-85		Máxima 07 Exploração e Produção de Petróleo Ltda* (100%)	800.000,00	80%	85%	6.000	52,2424
	PN-T-85		Petróleo Brasileiro S.A.* (40%) / CVRD (20%) / Devon Energy do Brasil (40%)	201.000,00	80%	85%	510	24,0706
	PN-T-86	X	Petróleo Brasileiro S.A.* (40%) / CVRD (20%) / Devon Energy do Brasil (40%)	201.000,00	80%	85%	510	100,0000
	PN-T-86		STR Projetos e Participações Ltda.* (100%)	100.000,00	80%	85%	100	47,7436
	SPOT-T1B	POT-T-191	X	Rich Minerals Corporation* (100%)	140.000,00	80%	85%	150
POT-T-192		X	Rich Minerals Corporation* (100%)	150.000,00	80%	85%	150	100,0000
POT-T-194		X	Starfish Oil & Gas S.A.* (100%)	2.000.000,00	80%	85%	2.000	100,0000
POT-T-194			Petróleo Brasileiro S.A.* (100%)	454.000,00	80%	85%	1.010	49,2800
POT-T-194			Rich Minerals Corporation* (100%)	60.000,00	80%	85%	70	22,6000
POT-T-195		X	Starfish Oil & Gas S.A.* (100%)	2.000.000,00	80%	85%	2.000	100,0000
POT-T-195			Petróleo Brasileiro S.A.* (100%)	846.000,00	80%	85%	1.010	57,1200
POT-T-207		X	Starfish Oil & Gas S.A.* (70%) / Eaglestar Petróleo do Brasil Ltda. (30%)	1.500.000,00	80%	85%	1.000	100,0000
POT-T-207			Rich Minerals Corporation* (100%)	60.000,00	80%	85%	70	24,4000
POT-T-208		X	Starfish Oil & Gas S.A.* (70%) / Eaglestar Petróleo do Brasil Ltda. (30%)	1.500.000,00	80%	85%	1.000	90,7692
POT-T-208		Comp E&P de Petróleo e Gás S.A.* (100%)	1.000.000,00	80%	85%	1.300	86,8667	
SRIOP	RIOP-T-20	X	RAL Engenharia Ltda.* (100%)	1.301.000,00	80%	85%	3.010	100,0000
	RIOP-T-20		UTC Engenharia S.A.* (100%)	251.000,00	80%	85%	1.530	48,0494
	RIOP-T-20		Petróleo Brasileiro S.A.* (100%)	400.000,00	80%	85%	750	42,2650
	RIOP-T-21	X	RAL Engenharia Ltda.* (100%)	585.000,00	80%	85%	1.620	100,0000
	RIOP-T-21		Tamar* (80%) / Rich Minerals Corporation (20%)	135.000,00	80%	85%	1.030	54,6629
	RIOP-T-21		UTC Engenharia S.A.* (100%)	125.000,00	80%	85%	530	41,6334
	RIOP-T-30	X	RAL Engenharia Ltda.* (100%)	2.803.000,00	80%	85%	3.520	100,0000
	RIOP-T-30		Synergy Group Corp.* (100%)	619.966,00	80%	85%	1.530	46,2335
	RIOP-T-30		UTC Engenharia S.A.* (100%)	251.000,00	80%	85%	1.530	40,9682
	RIOP-T-30		Tamar* (80%) / Rich Minerals Corporation (20%)	470.000,00	80%	85%	1.030	38,4117
	RIOP-T-30		Petróleo Brasileiro S.A.* (100%)	400.000,00	80%	85%	750	34,2309
	RIOP-T-30		Comp E&P de Petróleo e Gás S.A.*	200.000,00	80%	85%	700	30,8086
	RIOP-T-31	X	RAL Engenharia Ltda.* (100%)	885.000,00	80%	85%	2.520	100,0000
	RIOP-T-31		Tamar* (80%) / Rich Minerals Corporation (20%)	470.000,00	80%	85%	1.030	57,5922
	RIOP-T-31		Petróleo Brasileiro S.A.* (100%)	400.000,00	80%	85%	750	49,9839
	RIOP-T-31		Synergy Group Corp.* (100%)	359.966,00	80%	85%	530	44,6824
	RIOP-T-31		Comp E&P de Petróleo e Gás S.A.* (100%)	200.000,00	80%	85%	700	40,1507
	RIOP-T-31		UTC Engenharia S.A.* (100%)	125.000,00	80%	85%	530	34,0624
	RIOP-T-41	X	Petróleo Brasileiro S.A.* (100%)	400.000,00	80%	85%	750	100,0000
	RIOP-T-55	X	RAL Engenharia Ltda.* (100%)	300.000,00	80%	85%	1.500	98,7139
	RIOP-T-55		Synergy Group Corp.* (100%)	309.966,00	80%	85%	500	73,3333
	RIOP-T-55		Tamar* (80%) / Rich Minerals Corporation (20%)	195.000,00	80%	85%	1.030	72,6307
	RIOP-T-56	X	RAL Engenharia Ltda.* (100%)	300.000,00	80%	85%	1.500	100,0000
	RIOP-T-56		Tamar* (80%) / Rich Minerals Corporation (20%)	195.000,00	80%	85%	1.030	73,4667
	RIOP-T-56		Synergy Group Corp.* (100%)	259.966,00	80%	85%	500	67,9955
	RIOP-T-57	X	RAL Engenharia Ltda.* (100%)	885.000,00	80%	85%	2.620	100,0000
	RIOP-T-57		Tamar* (80%) / Rich Minerals Corporation (20%)	180.000,00	80%	85%	1.030	43,8608
	RIOP-T-57		Comp E&P de Petróleo e Gás S.A.* (100%)	200.000,00	80%	85%	700	39,7286
RIOP-T-57		Lábrea Petróleo Ltda.* (100%)	89.000,00	80%	85%	510	30,9049	
RIOP-T-61	X	RAL Engenharia Ltda.* (100%)	200.000,00	80%	85%	520	100,0000	
RIOP-T-61		Tamar* (80%) / Rich Minerals Corporation (20%)	15.000,00	80%	85%	200	38,3846	
RIOP-T-71	X	Tamar* (80%) / Rich Minerals Corporation (20%)	400.000,00	80%	85%	1.030	100,0000	
RIOP-T-71		Lábrea Petróleo Ltda.* (100%)	30.000,00	80%	85%	260	33,0971	

continua...

Handwritten signatures and initials in blue ink.



...continuação

Setor	Bloco	Venc.	Empresa / Consórcio (* operador)	Bônus	GL (Exp)	GL (Des)	PEM	Pontos
	REC-T-127	X	RAL Engenharia Ltda.* (100%)	60.000,00	80%	85%	600	100,0000
	REC-T-127		W.Washington* (30%) / Petro Latina (50%) / BrazAlta (20%)	35.000,00	80%	85%	10	44,0000
	REC-T-129	X	Construtora Pioneira S.A.* (100%)	4.000.177,00	80%	85%	3.500	100,0000
	REC-T-129		RAL Engenharia Ltda.* (100%)	1.011.910,00	80%	85%	2.500	58,6901
	REC-T-129		Comp E&P* (33,34%) / Orteng Equipámetos (33,33%) / Delp Eng. (33,33%)	250.000,00	80%	85%	2.000	45,3570
	REC-T-129		Starfish Oil & Gas S.A.* (50%) / Petróleo Brasileiro S.A (50%)	1.114.269,00	80%	85%	1.010	42,6951
	REC-T-129		Synergy Group Corp.* (70%) / Silver Marlin (30%)	386.866,00	80%	85%	1.010	35,2094
	REC-T-129		Brasão do Brasil Exploração Petrolífera S.A.* (100%)	250.000,00	80%	85%	250	25,3570
	REC-T-129		W.Washington* (30%) / Petro Latina (50%) / BrazAlta (20%)	35.000,00	80%	85%	10	20,4643
	REC-T-130	X	Starfish Oil & Gas S.A.* (50%) / Petróleo Brasileiro S.A (50%)	1.442.343,00	80%	85%	1.010	100,0000
	REC-T-130		RAL Engenharia Ltda.* (100%)	60.000,00	80%	85%	600	45,4263
	REC-T-131	X	Construtora Pioneira S.A.* (100%)	3.000.177,00	80%	85%	2.050	100,0000
	REC-T-131		Starfish Oil & Gas S.A.* (40%) / Eaglestar (30%) / Somoil (30%)	1.163.259,00	80%	85%	760	50,3385
	REC-T-131		RAL Engenharia Ltda.* (100%)	60.000,00	80%	85%	600	32,5073
	REC-T-131		Brasão do Brasil Exploração Petrolífera S.A.* (100%)	66.560,00	80%	85%	20	21,2777
	REC-T-131		W.Washington* (30%) / Petro Latina (50%) / BrazAlta (20%)	55.000,00	80%	85%	10	20,9284
	REC-T-132	X	Construtora Pioneira S.A.* (100%)	2.000.177,00	80%	85%	1.300	100,0000
	REC-T-132		Brasão do Brasil Exploração Petrolífera S.A.* (100%)	43.520,00	80%	85%	20	21,4857
	REC-T-142	X	Construtora Pioneira S.A.* (100%)	3.000.177,00	80%	85%	2.400	98,4000
	REC-T-142		RAL Engenharia Ltda.* (100%)	1.011.910,00	80%	85%	2.500	73,4913
	REC-T-142		Brasão do Brasil Exploração Petrolífera S.A.* (100%)	1.400.000,00	80%	85%	1.500	62,6658
	REC-T-142		Starfish Oil & Gas S.A.* (50%) / Petróleo Brasileiro S.A (50%)	1.247.175,00	80%	85%	1.010	52,7880
	REC-T-142		Comp E&P* (33,34%) / Orteng Equipámetos (33,33%) / Delp Eng. (33,33%)	225.000,00	80%	85%	1.000	38,9998
	REC-T-142		Construtora Cowan S.A.* (100%)	89.000,00	80%	85%	110	22,9466
	REC-T-142		PetroRecôncavo S.A.* (100%)	205.000,00	80%	85%	10	22,8932
	REC-T-144	X	Construtora Pioneira S.A.* (50%) / EMPA S.A. (50%)	4.000.177,00	80%	85%	2.000	99,8010
	REC-T-144		Construtora Cowan S.A.* (100%)	1.010.000,00	80%	85%	2.010	70,0996
	REC-T-144		RAL Engenharia Ltda.* (100%)	60.000,00	80%	85%	600	32,5403
	REC-T-144		Brasão do Brasil Exploração Petrolífera S.A.* (100%)	48.640,00	79%	85%	20	20,8219
	REC-T-144		W.Washington* (30%) / Petro Latina (50%) / BrazAlta (20%)	40.000,00	80%	85%	10	20,5990
	REC-T-153	X	Synergy Group Corp.* (70%) / Silver Marlin (30%)	936.866,00	80%	85%	2.010	100,0000
	REC-T-153		Starfish Oil & Gas S.A.* (40%) / Eaglestar (30%) / Somoil (30%)	656.198,00	80%	85%	260	53,1968
	REC-T-153		RAL Engenharia Ltda.* (100%)	60.000,00	80%	85%	600	34,5026
	REC-T-153		W.Washington* (30%) / Petro Latina (50%) / BrazAlta (20%)	45.000,00	80%	85%	10	22,1207
	REC-T-155	X	Construtora Pioneira S.A.* (50%) / EMPA S.A. (50%)	4.000.177,00	80%	85%	2.200	88,8525
	REC-T-155		Petróleo Brasileiro S.A.* (100%)	1.616.000,00	80%	85%	3.050	76,1593
	REC-T-155		W.Washington* (37,5%) / Petro Latina (25%) / BrazAlta (37,5%)	52.000,00	80%	85%	2.000	46,7495
	REC-T-155		RAL Engenharia Ltda.* (100%)	302.000,00	80%	85%	1.510	42,8232
	REC-T-155		Synergy Group Corp.* (70%) / Silver Marlin (30%)	756.866,00	80%	85%	1.010	40,8122
	REC-T-155		PetroRecôncavo S.A.* (100%)	251.000,00	80%	85%	10	22,6410
	REC-T-157	X	Construtora Pioneira S.A.* (100%)	4.000.177,00	80%	85%	2.950	100,0000
	REC-T-157		RAL Engenharia Ltda.* (100%)	60.000,00	80%	85%	600	28,7356
	REC-T-157		Brasão do Brasil Exploração Petrolífera S.A.* (100%)	52.480,00	80%	85%	20	20,7960
	REC-T-157		W.Washington* (30%) / Petro Latina (50%) / BrazAlta (20%)	45.000,00	80%	85%	10	20,5856
	REC-T-158	X	Construtora Cowan S.A.* (100%)	510.000,00	80%	85%	1.510	100,0000
	REC-T-166	X	Starfish Oil & Gas S.A.* (40%) / Eaglestar (30%) / Somoil (30%)	850.074,00	80%	85%	1.260	100,0000
	REC-T-166		RAL Engenharia Ltda.* (100%)	60.000,00	80%	85%	600	41,8709
	REC-T-168	X	Petróleo Brasileiro S.A.* (100%)	3.275.000,00	80%	85%	3.035	92,7486
	REC-T-168		Construtora Pioneira S.A.* (50%) / EMPA S.A. (50%)	4.000.177,00	80%	85%	1.900	85,0412
	REC-T-168		W.Washington* (30%) / Petro Latina (50%) / BrazAlta (20%)	50.000,00	80%	85%	10	20,6318
SREC-T-4	REC-T-169	X	RAL Engenharia Ltda.* (100%)	60.000,00	80%	85%	600	100,0000
	REC-T-169		W.Washington* (30%) / Petro Latina (50%) / BrazAlta (20%)	60.000,00	80%	85%	10	60,6667
	REC-T-170	X	W.Washington* (37,5%) / Petro Latina (25%) / BrazAlta (37,5%)	35.000,00	80%	85%	1.000	95,2823
	REC-T-170		Brasão do Brasil Exploração Petrolífera S.A.* (100%)	39.680,00	80%	85%	20	60,8000
	REC-T-181	X	Petróleo Brasileiro S.A.* (100%)	3.587.000,00	80%	85%	3.070	100,0000
	REC-T-181		Construtora Pioneira S.A.* (100%)	3.000.177,00	80%	85%	2.200	82,1206
	REC-T-181		Starfish Oil & Gas S.A.* (40%) / Eaglestar (30%) / Somoil (30%)	1.312.395,00	80%	85%	760	44,5373
	REC-T-181		Synergy Group Corp.* (100%)	51.866,00	80%	85%	10	20,7087
	REC-T-181		W.Washington* (30%) / Petro Latina (50%) / BrazAlta (20%)	45.000,00	80%	85%	10	20,6321
	REC-T-182	X	Construtora Pioneira S.A.* (50%) / EMPA S.A. (50%)	4.000.177,00	80%	85%	2.100	100,0000
	REC-T-182		Petróleo Brasileiro S.A.* (100%)	2.192.000,00	80%	85%	2.060	81,1571
	REC-T-182		Synergy Group Corp.* (100%)	1.230.966,00	80%	85%	2.010	70,5948
	REC-T-182		Starfish Oil & Gas S.A.* (40%) / Eaglestar (30%) / Somoil (30%)	1.461.531,00	80%	85%	1.010	53,8528
	REC-T-182		RAL Engenharia Ltda.* (100%)	102.000,00	80%	85%	1.050	41,0200
	REC-T-183	X	Synergy Group Corp.* (100%)	319.666,00	80%	85%	1.010	100,0000
	REC-T-183		RAL Engenharia Ltda.* (100%)	60.000,00	80%	85%	600	51,2702
	REC-T-183		W.Washington* (30%) / Petro Latina (50%) / BrazAlta (20%)	30.000,00	80%	85%	10	24,1500
	REC-T-195	X	Petróleo Brasileiro S.A.* (100%)	2.326.000,00	80%	85%	2.025	92,4000
	REC-T-195		Brasão do Brasil Exploração Petrolífera S.A.* (100%)	1.050.000,00	80%	85%	2.500	78,0568
	REC-T-195		RAL Engenharia Ltda.* (100%)	152.000,00	80%	85%	1.300	43,4139
	REC-T-195		W.Washington* (37,5%) / Petro Latina (25%) / BrazAlta (37,5%)	35.000,00	80%	85%	1.000	36,8019
	REC-T-195		PetroRecôncavo S.A.* (100%)	93.000,00	80%	85%	10	21,7593
	REC-T-196	X	Construtora Pioneira S.A.* (100%)	3.000.177,00	80%	85%	2.200	100,0000
	REC-T-196		Synergy Group Corp.* (100%)	1.020.966,00	80%	85%	2.010	70,1575


continua...

Handwritten signatures and initials: AFB, M.G., and others.

Setor	Bloco	Venc.	Empresa / Consórcio (* operador)	Bônus	CL (Exp)	CL (Des)	PEM	Pontos
SS-AR2	S-M-225	X	Starfish Oil & Gas S.A.* (60%) / Petróleo Brasileiro S.A (40%)	22.250.000,00	55%	65%	2.084	100,0000
	S-M-226	X	OGX Petróleo e Gás Ltda.* (100%)	90.550.063,00	55%	65%	2.084	100,0000
	S-M-226		Starfish Oil & Gas S.A.* (60%) / Petróleo Brasileiro S.A (40%)	9.790.000,00	55%	65%	1.084	45,1308
	S-M-268	X	OGX Petróleo e Gás Ltda.* (100%)	144.880.063,00	55%	65%	2.084	100,0000
	S-M-270	X	OGX Petróleo e Gás Ltda.* (100%)	344.090.063,00	55%	65%	3.084	100,0000
	S-M-314	X	OGX Petróleo e Gás Ltda.* (100%)	19.921.063,00	55%	65%	1.072	100,0000
SS-AR3	S-M-1036	X	Norse Energy do Brasil Ltda.* (50%) / Brasoil (50%)	9.180.000,00	38%	65%	140	100,0000
	S-M-1037	X	Karooon Gas Australia Limited* (100%)	6.246.111,00	55%	65%	73	100,0000
	S-M-1102	X	Karooon Gas Australia Limited* (100%)	6.506.251,00	55%	65%	209	100,0000
	S-M-613	X	Petróleo Brasileiro S.A.* (100%)	45.256.000,00	55%	65%	2.155	100,0000
	S-M-731	X	Petróleo Brasileiro S.A.* (60%) / CVRD (40%)	45.400.000,00	55%	65%	1.153	100,0000
	S-M-791	X	Petróleo Brasileiro S.A.* (40%) / CVRD (30%) / Maersk (30%)	15.567.000,00	55%	65%	1.153	100,0000
	S-M-791		Ongc Videsh Ltd* (100%)	7.200.000,00	55%	65%	1.082	76,0375
	S-M-792	X	Petróleo Brasileiro S.A.* (40%) / CVRD (30%) / Maersk (30%)	21.870.000,00	55%	65%	1.153	100,0000
	S-M-792		Ongc Videsh Ltd* (100%)	7.200.000,00	55%	65%	1.042	69,3179
	S-M-1035	X	Norse Energy do Brasil Ltda.* (50%) / Brasoil (50%)	10.998.000,00	38%	65%	140	100,0000
SS-AR4	S-M-1100	X	Norse Energy do Brasil Ltda.* (50%) / Brasoil (50%)	6.318.000,00	38%	65%	140	100,0000
	S-M-1101	X	Karooon Gas Australia Limited* (100%)	5.458.811,00	55%	65%	73	100,0000
	S-M-1162	X	Petróleo Brasileiro S.A.* (60%) / Queiroz Galvão (20%) / Petrogal (20%)	7.556.000,00	55%	65%	160	100,0000
	S-M-1163	X	Petróleo Brasileiro S.A.* (60%) / Queiroz Galvão (20%) / Petrogal (20%)	7.361.000,00	55%	65%	1.160	100,0000
	S-M-1165	X	Karooon Gas Australia Limited* (100%)	5.868.251,00	55%	65%	209	100,0000
	S-M-1166	X	Karooon Gas Australia Limited* (100%)	5.985.751,00	55%	65%	209	100,0000
	S-M-1227	X	Petróleo Brasileiro S.A.* (60%) / Queiroz Galvão (20%) / Petrogal (20%)	91.123.000,00	55%	65%	3.112	100,0000
	S-M-1413	X	Ongc Videsh Ltd* (100%)	12.600.000,00	55%	65%	1.014	97,3333
	S-M-1413		Petróleo Brasileiro S.A.* (70%) / Ecopetrol S.A (30%)	13.500.000,00	55%	65%	154	66,0750
	S-M-1476	X	Petróleo Brasileiro S.A.* (70%) / Ecopetrol S.A (30%)	10.050.000,00	55%	65%	110	100,0000

OBSERVAÇÕES:

- 1) No setor SES-T4, a oferta do consórcio EMPA, Construtora Pioneira e Alvorada foi desclassificada em função da falta de garantia por parte da empresa EMPA, em desconformidade com o previsto no item 4.4.1 do Edital.
- 2) No setor SPN-N, a oferta da empresa Silver Marlin foi desclassificada em função da não apresentação da garantia no modelo prescrito no Edital (item 4.4.1, Anexo VII), conforme termo de ajuste firmado pela empresa.
- 3) No setor SRIOP, a oferta do consórcio Starfish, Somoil e Eaglestar foi desclassificada em função da falta de pagamento da taxa de participação por parte da empresa Somoil, em desconformidade com o previsto no item 3.10 do Edital.
- 4) Não houve nenhuma oferta para o setor SPEPB-AP2.
- 5) No setor SREC-T4, a oferta da empresa Severo Villares foi desclassificada por falta de garantia, em desconformidade com o previsto no item 4.4.1 do Edital.
- 6) No setor SREC-T4, a oferta da empresa Tarmar foi desclassificada, pois a mesma não tinha patrimônio líquido suficiente, em desconformidade com o previsto no item 3.5.7 do Edital.



RESULTADO DA LICITAÇÃO

Julgadas as ofertas, a licitação apresentou o seguinte resultado:

Bacia	Bloco	Empresa / Consórcio (* operador)
Campos	C-M-466	OGX Petróleo e Gás Ltda.* (100%)
Campos	C-M-498	Starfish Oil & Gas S.A.* (100%)
Campos	C-M-499	OGX Petróleo e Gás Ltda.* (100%)
Campos	C-M-529	Anadarko Petróleo Ltda.* (50%); Statoil Hydro ASA (50%)
Campos	C-M-530	Anadarko Petróleo Ltda.* (50%); Statoil Hydro ASA (50%)
Campos	C-M-560	Maersk Oil Brasil Ltda.* (50%); OGX Petróleo e Gás Ltda. (50%)
Campos	C-M-591	Maersk Oil Brasil Ltda.* (50%); OGX Petróleo e Gás Ltda. (50%)
Campos	C-M-592	OGX Petróleo e Gás Ltda.* (100%)
Campos	C-M-593	Petróleo Brasileiro S.A.* (47,5%); Ecopetrol S.A. (37,5%); Petrogal S.A.(15%)
Campos	C-M-620	OGX Petróleo e Gás Ltda.* (100%)
Campos	C-M-621	OGX Petróleo e Gás Ltda.* (100%)
Campos	C-M-622	Starfish Oil & Gas S.A.* (100%)
Espírito Santo	ES-M-416	Perenco S.A.* (50%); OGX Petróleo e Gás Ltda. (50%)
Espírito Santo	ES-M-418	Perenco S.A.* (50%); OGX Petróleo e Gás Ltda. (50%)
Espírito Santo	ES-M-470	Ongc Videsh Ltd* (100%)
Espírito Santo	ES-M-472	Perenco S.A.* (50%); OGX Petróleo e Gás Ltda. (50%)
Espírito Santo	ES-M-529	Perenco S.A.* (50%); OGX Petróleo e Gás Ltda. (50%)
Espírito Santo	ES-M-531	Perenco S.A.* (50%); OGX Petróleo e Gás Ltda. (50%)
Espírito Santo	ES-T-318	BrazAlta Resources Corp.* (100%)
Espírito Santo	ES-T-362	BrazAlta Resources Corp.* (100%)
Espírito Santo	ES-T-380	BrazAlta Resources Corp.* (100%)
Espírito Santo	ES-T-391	Vitória Ambiental Engenharia e Tecnologia S.A.* (100%)
Espírito Santo	ES-T-392	Vitória Ambiental Engenharia e Tecnologia S.A.* (100%)
Espírito Santo	ES-T-400	Lábrea Petróleo Ltda.* (100%)
Espírito Santo	ES-T-401	Starfish Oil & Gas S.A.* (50%); Petróleo Brasileiro S.A. (50%)
Espírito Santo	ES-T-410	Starfish Oil & Gas S.A.* (50%); Petróleo Brasileiro S.A. (50%)
Pará-Maranhão	PAMA-M-187	Petróleo Brasileiro S.A.* (40%); Companhia Vale do Rio Doce (30%); Ecopetrol S.A. (30%)
Pará-Maranhão	PAMA-M-188	Petróleo Brasileiro S.A.* (40%); Companhia Vale do Rio Doce (30%); Ecopetrol S.A. (30%)
Pará-Maranhão	PAMA-M-222	Petróleo Brasileiro S.A.* (40%); Companhia Vale do Rio Doce (30%); Ecopetrol S.A. (30%)
Pará-Maranhão	PAMA-M-223	Petróleo Brasileiro S.A.* (40%); Companhia Vale do Rio Doce (30%); Ecopetrol S.A. (30%)
Pará-Maranhão	PAMA-M-407	OGX Petróleo e Gás Ltda.* (100%)
Pará-Maranhão	PAMA-M-408	OGX Petróleo e Gás Ltda.* (100%)
Pará-Maranhão	PAMA-M-443	OGX Petróleo e Gás Ltda.* (100%)
Pará-Maranhão	PAMA-M-591	OGX Petróleo e Gás Ltda.* (100%)
Pará-Maranhão	PAMA-M-624	OGX Petróleo e Gás Ltda.* (100%)
Pernambuco-Paríba	PEPB-M-783	Petróleo Brasileiro S.A.* (80%); Petrogal S.A. (20%)
Pernambuco-Paríba	PEPB-M-837	Petróleo Brasileiro S.A.* (80%); Petrogal S.A. (20%)
Pernambuco-Paríba	PEPB-M-839	Petróleo Brasileiro S.A.* (80%); Petrogal S.A. (20%)
Parnaíba	PN-T-102	Comp E&P de Petróleo e Gás S.A.* (33,34%); Orteng Equipamentos e Sistemas Ltda. (33,33%); Delp Engenharia Mecânica Ltda. (33,33%)
Parnaíba	PN-T-48	STR Projetos e Participações Ltda.* (100%)
Parnaíba	PN-T-49	STR Projetos e Participações Ltda.* (100%)
Parnaíba	PN-T-50	STR Projetos e Participações Ltda.* (100%)
Parnaíba	PN-T-66	Devon Energy do Brasil Ltda.* (40%); Petróleo Brasileiro S.A.(40%); Companhia Vale do Rio Doce (20%)
Parnaíba	PN-T-67	STR Projetos e Participações Ltda.* (100%)
Parnaíba	PN-T-68	STR Projetos e Participações Ltda.* (100%)
Parnaíba	PN-T-84	STR Projetos e Participações Ltda.* (100%)
Parnaíba	PN-T-85	STR Projetos e Participações Ltda.* (100%)
Parnaíba	PN-T-86	Petróleo Brasileiro S.A.* (40%); Companhia Vale do Rio Doce (20%); Devon Energy do Brasil Ltda. (40%)
Potiguar	POT-T-191	Rich Minerals Corporation* (100%)
Potiguar	POT-T-192	Rich Minerals Corporation* (100%)
Potiguar	POT-T-194	Starfish Oil & Gas S.A.* (100%)
Potiguar	POT-T-195	Starfish Oil & Gas S.A.* (100%)
Potiguar	POT-T-207	Starfish Oil & Gas S.A.* (70%); Eaglestar Petróleo do Brasil Ltda. (30%)
Potiguar	POT-T-208	Starfish Oil & Gas S.A.* (70%); Eaglestar Petróleo do Brasil Ltda. (30%)

continua...

continuação...

Bacia	Bloco	Empresa / Consórcio (* operador)
Recôncavo	REC-T-127	RAL Engenharia Ltda.* (100%)
Recôncavo	REC-T-129	Construtora Pioneira S.A.* (100%)
Recôncavo	REC-T-130	Starfish Oil & Gas S.A.* (50%); Petróleo Brasileiro S.A. (50%)
Recôncavo	REC-T-131	Construtora Pioneira S.A.* (100%)
Recôncavo	REC-T-132	Construtora Pioneira S.A.* (100%)
Recôncavo	REC-T-142	Construtora Pioneira S.A.* (100%)
Recôncavo	REC-T-144	Construtora Pioneira S.A.* (50%); EMPA S.A. Serviços de Engenharia (50%)
Recôncavo	REC-T-153	Synergy Group Corp.* (70%); Silver Marlin E&P de Petróleo e Gás Ltda. (30%)
Recôncavo	REC-T-155	Construtora Pioneira S.A.* (50%); EMPA S.A. Serviços de Engenharia (50%)
Recôncavo	REC-T-157	Construtora Pioneira S.A.* (100%)
Recôncavo	REC-T-158	Construtora Cowan S.A.* (100%)
Recôncavo	REC-T-166	Starfish Oil & Gas S.A.* (40%); Eaglestar Petróleo do Brasil Ltda. (30%); Somoil Internacional de Petróleo do Brasil - SIPEB Ltda. (40%)
Recôncavo	REC-T-168	Petróleo Brasileiro S.A.* (100%)
Recôncavo	REC-T-169	RAL Engenharia Ltda.* (100%)
Recôncavo	REC-T-170	W. Washington Empreendimentos e Participações Ltda.* (37,5%); BrazAlta Resources Corp. (37,5%); Petro Latina do Brasil E&P de Petróleo e Gás Natural Ltda. (25%)
Recôncavo	REC-T-181	Petróleo Brasileiro S.A.* (100%)
Recôncavo	REC-T-182	Construtora Pioneira S.A.* (50%); EMPA S.A. Serviços de Engenharia (50%)
Recôncavo	REC-T-183	Synergy Group Corp.* (100%)
Recôncavo	REC-T-195	Petróleo Brasileiro S.A.* (100%)
Recôncavo	REC-T-196	Construtora Pioneira S.A.* (100%)
Recôncavo	REC-T-197	Construtora Pioneira S.A.* (100%)
Recôncavo	REC-T-209	Petróleo Brasileiro S.A.* (100%)
Recôncavo	REC-T-210	Comp E&P de Petróleo e Gás S.A.* (33,34%); Orteng Equipamentos e Sistemas Ltda. (33,33%); Delp Engenharia Mecânica Ltda. (33,33%)
Recôncavo	REC-T-211	Comp E&P de Petróleo e Gás S.A.* (33,34%); Orteng Equipamentos e Sistemas Ltda. (33,33%); Delp Engenharia Mecânica Ltda. (33,33%)
Recôncavo	REC-T-224	Construtora Pioneira S.A.* (100%)
Recôncavo	REC-T-225	PetroRecôncavo S.A.* (100%)
Recôncavo	REC-T-226	Brasão do Brasil Exploração Petrolífera S.A.* (100%)
Recôncavo	REC-T-239	RAL Engenharia Ltda.* (100%)
Recôncavo	REC-T-240	Construtora Cowan S.A.* (100%)
Rio do Peixe	RIOP-T-20	RAL Engenharia Ltda.* (100%)
Rio do Peixe	RIOP-T-21	RAL Engenharia Ltda.* (100%)
Rio do Peixe	RIOP-T-30	RAL Engenharia Ltda.* (100%)
Rio do Peixe	RIOP-T-31	RAL Engenharia Ltda.* (100%)
Rio do Peixe	RIOP-T-41	Petróleo Brasileiro S.A.* (100%)
Rio do Peixe	RIOP-T-55	RAL Engenharia Ltda.* (100%)
Rio do Peixe	RIOP-T-56	RAL Engenharia Ltda.* (100%)
Rio do Peixe	RIOP-T-57	RAL Engenharia Ltda.* (100%)
Rio do Peixe	RIOP-T-61	RAL Engenharia Ltda.* (100%)
Rio do Peixe	RIOP-T-71	Tarmar Energia e Participações Ltda.* (80%); Rich Minerals Corporation (20%)
Rio do Peixe	RIOP-T-72	Tarmar Energia e Participações Ltda.* (80%); Rich Minerals Corporation (20%)
Rio do Peixe	RIOP-T-75	Lábrea Petróleo Ltda.* (100%)
Santos	S-M-225	Starfish Oil & Gas S.A.* (60%); Petróleo Brasileiro S.A. (40%)
Santos	S-M-226	OGX Petróleo e Gás Ltda.* (100%)
Santos	S-M-268	OGX Petróleo e Gás Ltda.* (100%)
Santos	S-M-270	OGX Petróleo e Gás Ltda.* (100%)
Santos	S-M-314	OGX Petróleo e Gás Ltda.* (100%)
Santos	S-M-1036	Norse Energy do Brasil Ltda.* (50%); Brasão do Brasil Exploração Petrolífera S.A. (50%)
Santos	S-M-1037	Karoon Gas Australia Limited* (100%)
Santos	S-M-1102	Karoon Gas Australia Limited* (100%)
Santos	S-M-613	Petróleo Brasileiro S.A.* (100%)
Santos	S-M-731	Petróleo Brasileiro S.A.* (60%); Companhia Vale do Rio Doce (40%)
Santos	S-M-791	Petróleo Brasileiro S.A.* (40%); Companhia Vale do Rio Doce (30%); Maersk Oil Brasil Ltda. (30%)
Santos	S-M-792	Petróleo Brasileiro S.A.* (40%); Companhia Vale do Rio Doce (30%); Maersk Oil Brasil Ltda. (30%)
Santos	S-M-1035	Norse Energy do Brasil Ltda.* (50%); Brasão do Brasil Exploração Petrolífera S.A. (50%)
Santos	S-M-1100	Norse Energy do Brasil Ltda.* (50%); Brasão do Brasil Exploração Petrolífera S.A. (50%)
Santos	S-M-1101	Karoon Gas Australia Limited* (100%)
Santos	S-M-1162	Petróleo Brasileiro S.A.* (60%); Queiroz Galvão Óleo e Gás S.A. (20%); Petrogal S.A. (20%)
Santos	S-M-1163	Petróleo Brasileiro S.A.* (60%); Queiroz Galvão Óleo e Gás S.A. (20%); Petrogal S.A. (20%)
Santos	S-M-1165	Karoon Gas Australia Limited* (100%)
Santos	S-M-1166	Karoon Gas Australia Limited* (100%)
Santos	S-M-1227	Petróleo Brasileiro S.A.* (60%); Queiroz Galvão Óleo e Gás S.A. (20%); Petrogal S.A. (20%)
Santos	S-M-1413	Ongc Videsh Ltd* (100%)
Santos	S-M-1476	Petróleo Brasileiro S.A.* (70%); Ecopetrol S.A. (30%)

Handwritten signatures and initials in blue ink, including 'AB' and 'M.G.M.'.



RESUMO


Dos 271 blocos ofertados, 117 blocos foram concedidos, o que equivale a uma área de 45.613,90 Km².

Das 65 empresas habilitadas, 42 apresentaram ofertas isoladamente ou em consórcio, sendo que 36 tiveram êxito e assinarão os Contratos de Concessão decorrentes.


O total de bônus de ofertas arrecadado foi R\$ 2.109.408.831,00 (dois bilhões, cento e nove milhões, quatrocentos e oito mil, oitocentos e trinta e um reais).

O Programa Exploratório Mínimo, proposto pelas empresas operadoras vencedoras, totalizou 169.436 Unidades de Trabalho, podendo-se estimar cerca de R\$ 1.367.382.000,00 (um bilhão, trezentos e sessenta e sete milhões, trezentos e oitenta e dois mil reais) de investimentos mínimos na fase de Exploração.

COMISSÃO ESPECIAL DE LICITAÇÃO




José Cesário Cecchi
Presidente



Guilherme Eduardo Zerbinatti Papaterra
Vice-Presidente



José Gutman
Membro



Ney Maurício Carneiro Da Cunha
Membro



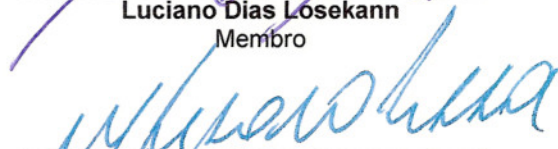
Arthur Martins Barbosa Braga
Membro



Luciano Dias Losekann
Membro



Marcelo Emerenciano Pimenta
Membro



Mário César De Oliveira Lessa
Membro