



Brasil12ªRodada

Licitações de Petróleo e Gás

DÉCIMA SEGUNDA RODADA DE LICITAÇÕES ATA DA 8ª REUNIÃO DA COMISSÃO ESPECIAL DE LICITAÇÃO

• **Data:** 9 de dezembro de 2013.

• **Participantes da CEL:**

Sergio Henrique Almeida
Mario Cesar de Oliveira Lessa
Rafael Bastos da Silva
Heloise Helena Lopes M. Costa
Luciano Dias Losekann

• **Outros Participantes:**

Kátia Almeida
Victor Gonçalo
Marcelo Castilho

• **Pauta:**

(i) Relatório de Julgamento da 12ª Rodada de Licitações.

• **Relatório:**

1. Às 14h10m do dia 9 de dezembro de 2013, na sala de reuniões do 18º andar do Escritório Central da ANP, o Presidente Sergio Henrique Almeida abriu os trabalhos da Comissão Especial de Licitação (CEL) referentes à 12ª Rodada de Licitações.

2. Os membros da CEL, indicados na Portaria ANP nº 181/2013, estavam presentes, com exceção dos membros Adelaide Maria de Souza Antunes, Rodrigo Valente Serra e Artur Watt Neto, que, por falta justificada, não puderam comparecer.

3. O Relatório de Julgamento da Décima Segunda Rodada, em anexo, após apreciado pelos membros da CEL, foi aprovado, sendo proposta a adjudicação dos blocos arrematados, objeto da Décima Segunda Rodada de Licitações, de acordo com os critérios utilizados no julgamento.


4. O Presidente da CEL encerrou a reunião às 14h35m, agradecendo a presença de todos e declarou encerrados os trabalhos rotineiros da Comissão Especial de Licitação da Décima Segunda Rodada.



Sergio Henrique Almeida



Mario Cesar de Oliveira
Lessa



Rafael Bastos da Silva



Luciano Dias Losekann



Heloíse Helena Lopes M.
Costa

Anexo:

Relatório de Julgamento da Décima Segunda Rodada de Licitações



RELATÓRIO DE JULGAMENTO Décima Segunda Rodada de Licitações

OBJETO DA LICITAÇÃO: Outorga de Contratos de Concessão para exercício das atividades de exploração e produção de petróleo e gás natural em 240 Blocos com risco exploratório, localizados em 13 Setores de 7 Bacias Sedimentares brasileiras: Acre-Madre de Dios, Paraná, Parecis, Parnaíba, Recôncavo, São Francisco e Sergipe-Alagoas.

SETORES LICITADOS: Conforme disposto no Edital de Licitação, os 13 setores foram licitados na seguinte seqüência:

BACIAS	SETORES	Nº BLOCOS
Paraná	SPAR-CS	14
	SPAR-CN	5
Parnaíba	SPN-O	32
Acre-Madre de Dios	SAC	9
Sergipe-Alagoas	SSEAL-T2	22
	SSEAL-T3	28
Parecis	SPRC-L	3
	SPRC-O	11
Sergipe-Alagoas	SSEAL-T4	21
	SSEAL-T5	9
São Francisco	SSF-N	36
Recôncavo	SREC-T2	20
	SREC-T4	30



Brasil12ªRodada
Licitações de Petróleo e Gás



OFERTAS APRESENTADAS

Setor	Bloco	Venc.	Empresa/Consórcio(*operador)	Bônus	Conteúdo Local		PEM (UT)	Pontos
					Exp.	Des.		
SPAR-CS	PAR-T-271	X	Petrobras (60%)*; Cowan Petróleo e Gás (40%)	R\$ 1.900.000,00	70%	85%	3.447	99,7297
SPAR-CS	PAR-T-271		Petra Energia (30%)*; Tucumann (10%); Bayar (30%); COPEL (30%)	R\$ 250.000,00	74%	81%	1580	42,8921
SPAR-CS	PAR-T-272	X	Petrobras (60%)*; Cowan Petróleo e Gás (40%)	R\$ 2.150.000,00	70%	85%	3.940	92,9986
SPAR-CS	PAR-T-272		Petra Energia (30%)*; Tucumann (10%); Bayar (30%); COPEL (30%)	R\$ 2.585.000,00	74%	81%	3000	89,7510
SPAR-CS	PAR-T-284	X	Petrobras (60%)*; Cowan Petróleo e Gás (40%)	R\$ 1.080.000,00	70%	85%	3.447	100,0000
SPAR-CS	PAR-T-285	X	Petrobras (60%)*; Cowan Petróleo e Gás (40%)	R\$ 1.900.000,00	70%	85%	4.171	100,0000
SPAR-CS	PAR-T-286	X	Petrobras (60%)*; Cowan Petróleo e Gás (40%)	R\$ 1.035.000,00	70%	85%	2.955	99,7297
SPAR-CS	PAR-T-286		Petra Energia (30%)*; Tucumann (10%); Bayar (30%); COPEL (30%)	R\$ 500.000,00	74%	81%	1580	60,0053
SPAR-CS	PAR-T-297	X	Petrobras (100%)*	R\$ 460.000,00	70%	85%	3.447	100,0000
SPAR-CS	PAR-T-298	X	Petrobras (100%)*	R\$ 460.000,00	70%	85%	3.940	99,7297
SPAR-CS	PAR-T-298		Petra Energia (30%)*; Tucumann (10%); Bayar (30%); COPEL (30%)	R\$ 320.000,00	74%	81%	1580	63,1608
SPAR-CS	PAR-T-300	X	Petra Energia (30%)*; Tucumann (10%); Bayar (30%); COPEL (30%)	R\$ 10.800.000,00	74%	81%	15.800	100,0000
SPAR-CS	PAR-T-308	X	Petra Energia (30%)*; Tucumann (10%); Bayar (30%); COPEL (30%)	R\$ 500.000,00	74%	81%	1.580	100,0000
SPAR-CS	PAR-T-309	X	Petra Energia (30%)*; Tucumann (10%); Bayar (30%); COPEL (30%)	R\$ 680.000,00	74%	81%	1.580	100,0000
SPAR-CS	PAR-T-321	X	Petra Energia (30%)*; Tucumann (10%); Bayar (30%); COPEL (30%)	R\$ 500.000,00	74%	81%	1.580	100,0000
SPAR-CN	PAR-T-198	X	Petrobras (100%)*	R\$ 7.200.000,00	70%	85%	2.955	99,7297
SPAR-CN	PAR-T-198		Petra Energia (50%)*; Bayar (50%)	R\$ 358.000,00	74%	81%	1.080	35,9023
SPAR-CN	PAR-T-199	X	Petra Energia (50%)*; Bayar (50%)	R\$ 585.000,00	74%	81%	1.850	100,0000
SPAR-CN	PAR-T-218	X	Petrobras (100%)*	R\$ 565.000,00	70%	85%	1.970	99,7297
SPAR-CN	PAR-T-218		Petra Energia (50%)*; Bayar (50%)	R\$ 358.000,00	74%	81%	1.080	66,5682
SPAR-CN	PAR-T-219	X	Petra Energia (50%)*; Bayar (50%)	R\$ 858.000,00	74%	81%	3.850	99,2941
SPAR-CN	PAR-T-219		Petrobras (100%)*	R\$ 840.400,00	70%	85%	3.447	94,7222
SPAR-CN	PAR-T-220	X	Petra Energia (50%)*; Bayar (50%)	R\$ 1.085.000,00	74%	81%	3.850	100,0000

M



Brasil12ªRodada

Licitações de Petróleo e Gás




Setor	Bloco	Venc.	Empresa/Consórcio(* operador)	Bônus	Conteúdo Local		PEM (UT)	Pontos
					Exp.	Des.		
SPN-O	PN-T-597	X	Geopark Brasil (100%)*	R\$ 920.597,00	80%	85%	1.773	100,0000
SAC	AC-T-8	X	Petrobras (100%)*	R\$ 295.000,00	70%	85%	470	100,0000
SSEAL-T2	SEAL-T-112	X	Petrobras (100%)*	R\$ 5.186.040,00	70%	85%	1.025	100,0000
SSEAL-T2	SEAL-T-118	X	Trayectoria (100%)*	R\$ 262.957,00	75%	84%	288	100,0000
SSEAL-T2	SEAL-T-142	X	Petrobras (100%)*	R\$ 2.282.060,00	70%	85%	1.000	84,4498
SSEAL-T2	SEAL-T-142		Trayectoria (100%)*	R\$ 1.379.285,00	75%	84%	1614	83,9997
SSEAL-T2	SEAL-T-143	X	Trayectoria (100%)*	R\$ 1.093.735,00	75%	84%	1.614	100,0000
SSEAL-T2	SEAL-T-154	X	Trayectoria (100%)*	R\$ 1.379.285,00	75%	84%	614	100,0000
SSEAL-T2	SEAL-T-155	X	Trayectoria (100%)*	R\$ 239.315,00	75%	84%	288	100,0000
SSEAL-T2	SEAL-T-165	X	Petrobras (100%)*	R\$ 568.560,00	70%	85%	1.000	99,6667
SSEAL-T2	SEAL-T-165		Trayectoria (100%)*	R\$ 279.336,00	75%	84%	288	50,9957
SSEAL-T2	SEAL-T-177	X	Petrobras (100%)*	R\$ 5.117.040,00	70%	85%	1.654	99,6667
SSEAL-T2	SEAL-T-177		Trayectoria (100%)*	R\$ 272.725,00	75%	84%	288	28,9204
SSEAL-T3	SEAL-T-198	X	Petrobras (100%)*	R\$ 5.414.000,00	70%	85%	1.654	100,0000
SSEAL-T3	SEAL-T-208	X	Petrobras (100%)*	R\$ 3.621.120,00	70%	85%	1.896	100,0000
SSEAL-T3	SEAL-T-229	X	Petrobras (100%)*	R\$ 3.266.230,00	70%	85%	1.898	100,0000
SSEAL-T3	SEAL-T-268	X	Geopark Brasil (100%)*	R\$ 143.268,00	80%	85%	394	100,0000
SSEAL-T3	SEAL-T-279	X	Nova Petróleo (50%)*; Petrobras (50%)	R\$ 259.900,00	80%	85%	265	100,0000
SSEAL-T3	SEAL-T-280	X	Nova Petróleo (50%)*; Petrobras (50%)	R\$ 4.488.300,00	80%	85%	1.030	100,0000
SSEAL-T3	SEAL-T-280		Geopark Brasil (100%)*	R\$ 143.280,00	80%	85%	394	36,5779
SSEAL-T3	SEAL-T-291	X	Nova Petróleo (50%)*; Petrobras (50%)	R\$ 2.182.030,00	80%	85%	1.030	100,0000
SSEAL-T3	SEAL-T-292	X	Nova Petróleo (50%)*; Petrobras (50%)	R\$ 2.708.500,00	80%	85%	1.030	100,0000
SSEAL-T4	SEAL-T-345	X	Petrobras (50%)*; Nova Petróleo (50%)	R\$ 1.221.800,00	70%	85%	1.030	99,3750
SSEAL-T4	SEAL-T-345		Geopark Brasil (100%)*	R\$ 371.345,00	80%	85%	394	47,4583
SSEAL-T4	SEAL-T-346	X	Petrobras (50%)*; Nova Petróleo (50%)	R\$ 1.531.300,00	70%	85%	1.030	100,0000



Brasil12ªRodada

Licitações de Petróleo e Gás




Setor	Bloco	Venc.	Empresa/Consórcio(*operador)	Bônus	Conteúdo Local		PEM (UT)	Pontos
					Exp.	Des.		
SSEAL-T4	SEAL-T-359	X	Petrobras (100%)*	R\$ 2.120.200,00	70%	85%	1.030	100,0000
SSEAL-T4	SEAL-T-360	X	Petrobras (50%)*; Nova Petróleo (50%)	R\$ 1.503.200,00	70%	85%	1.030	99,3750
SSEAL-T4	SEAL-T-360		Geopark Brasil (100%)*	R\$ 808.360,00	80%	85%	443	58,7143
SSEAL-T4	SEAL-T-372	X	Petrobras (100%)*	R\$ 2.080.350,00	70%	85%	1.897	100,0000
SSEAL-T4	SEAL-T-383	X	Petrobras (100%)*	R\$ 2.444.000,00	70%	85%	1.030	100,0000
SSEAL-T4	SEAL-T-384	X	Petrobras (100%)*	R\$ 2.693.760,00	70%	85%	1.875	100,0000
SSEAL-T5	SEAL-T-420	X	Petrobras (100%)*	R\$ 1.321.350,00	70%	85%	1.234	100,0000
SREC-T2	REC-T-32	X	Petrobras (100%)*	R\$ 3.008.000,00	70%	85%	3.126	100,0000
SREC-T2	REC-T-40	X	Petrobras (100%)*	R\$ 1.484.190,00	70%	85%	1.126	100,0000
SREC-T2	REC-T-50	X	Petrobras (100%)*	R\$ 1.040.000,00	70%	85%	1.000	100,0000
SREC-T2	REC-T-51	X	Petrobras (100%)*	R\$ 10.387.350,00	70%	85%	4.126	100,0000
SREC-T2	REC-T-52	X	Petrobras (100%)*	R\$ 700.000,00	70%	85%	1.047	100,0000
SREC-T2	REC-T-59	X	Trayectoria (100%)*	R\$ 332.790,00	75%	84%	288	100,0000
SREC-T2	REC-T-60	X	Petrobras (100%)*	R\$ 2.450.000,00	70%	85%	1.234	100,0000
SREC-T2	REC-T-61	X	Petrobras (100%)*	R\$ 714.000,00	70%	85%	1.126	100,0000
SREC-T2	REC-T-68	X	Trayectoria (100%)*	R\$ 254.800,00	75%	84%	288	100,0000
SREC-T2	REC-T-69	X	Trayectoria (100%)*	R\$ 290.768,00	75%	84%	1.614	100,0000
SREC-T2	REC-T-70	X	Petrobras (100%)*	R\$ 7.439.677,00	70%	85%	2.234	99,6667
SREC-T2	REC-T-70		Trayectoria Oil & Gas*	R\$ 333.000,00	75%	84%	288	26,7706
SREC-T2	REC-T-78	X	Trayectoria (100%)*	R\$ 296.237,00	75%	84%	288	100,0000
SREC-T2	REC-T-79	X	Trayectoria (100%)*	R\$ 296.000,00	75%	84%	2.614	100,0000
SREC-T2	REC-T-80	X	Petrobras (100%)*	R\$ 12.513.123,00	70%	85%	3.234	100,0000
SREC-T2	REC-T-88	X	Trayectoria (100%)*	R\$ 365.000,00	75%	84%	288	100,0000
SREC-T2	REC-T-89	X	Petrobras (100%)*	R\$ 15.147.190,00	70%	85%	2.234	100,0000
SREC-T4	REC-T-169	X	Alvopetro (100%)*	R\$ 389.362,36	80%	85%	1.000	100,0000



Brasil12ªRodada

Licitações de Petróleo e Gás



Setor	Bloco	Venc.	Empresa/Consórcio(*operador)	Bônus	Conteúdo Local		PEM (UT)	Pontos
					Exp.	Des.		
SREC-T4	REC-T-194	X	Petrobras (40%)*; Cowan Petróleo e Gás (30%); Ouro Preto (30%)	R\$ 3.192.666,00	70%	85%	1.200	100,0000
SREC-T4	REC-T-198	X	Alvopetro (100%)*	R\$ 444.778,53	80%	85%	1.000	100,0000
SREC-T4	REC-T-208	X	Petrobras (40%)*; Cowan Petróleo e Gás (30%); Ouro Preto (30%)	R\$ 8.180.666,00	70%	85%	2.200	100,0000
SREC-T4	REC-T-209	X	Cowan Petróleo e Gás (60%)*; Petrobras (40%)	R\$ 1.816.000,00	75%	85%	1.209	100,0000
SREC-T4	REC-T-225	X	Petrobras (40%)*; GDF Suez (25%); Ouro Preto (35%)	R\$ 199.000,00	70%	85%	256	100,0000
SREC-T4	REC-T-239	X	Petrobras (40%)*; GDF Suez (25%); Ouro Preto (35%)	R\$ 1.575.000,00	70%	85%	1.234	100,0000
SREC-T4	REC-T-240	X	Petrobras (40%)*; GDF Suez (25%); Ouro Preto (35%)	R\$ 399.000,00	70%	85%	266	100,0000
SREC-T4	REC-T-253	X	Petrobras (40%)*; GDF Suez (25%); Ouro Preto (35%)	R\$ 2.061.000,00	70%	85%	1.427	100,0000
SREC-T4	REC-T-254	X	Petrobras (40%)*; GDF Suez (25%); Ouro Preto (35%)	R\$ 269.000,00	70%	85%	265	100,0000
SREC-T4	REC-T-255	X	Alvopetro (100%)*	R\$ 272.778,53	80%	85%	1.197	100,0000
SREC-T4	REC-T-256	X	Alvopetro (100%)*	R\$ 240.022,66	80%	85%	266	100,0000
SREC-T4	REC-T-268	X	Petrobras (40%)*; GDF Suez (25%); Cowan Petróleo e Gás (35%)	R\$ 1.520.300,00	70%	85%	1.724	100,0000
SREC-T4	REC-T-281	X	Cowan Petróleo e Gás (60%)*; Petrobras (40%)	R\$ 1.816.000,00	75%	85%	1.209	100,0000

Legenda:

Conteúdo Local Exp. – Percentual global de Conteúdo Local ofertado para a Fase de Exploração

Conteúdo Local Des. – Percentual global de Conteúdo Local ofertado para a Etapa de Desenvolvimento da Fase de Produção

PEM – Programa Exploratório Mínimo ofertado

UT – Unidade de Trabalho

OBSERVAÇÕES:

- 1) Não foram apresentadas ofertas para os setores SPRC-L, SPRC-O e SSF-N.



RESULTADO DA LICITAÇÃO

Julgadas as ofertas, a licitação apresentou o seguinte resultado:

Sector	Bloco	Venc.	Empresa/Consórcio(*operador)
SPAR-CS	PAR-T-271	X	Petrobras (60%)*; Cowan Petróleo e Gás (40%)
SPAR-CS	PAR-T-272	X	Petrobras (60%)*; Cowan Petróleo e Gás (40%)
SPAR-CS	PAR-T-284	X	Petrobras (60%)*; Cowan Petróleo e Gás (40%)
SPAR-CS	PAR-T-285	X	Petrobras (60%)*; Cowan Petróleo e Gás (40%)
SPAR-CS	PAR-T-286	X	Petrobras (60%)*; Cowan Petróleo e Gás (40%)
SPAR-CS	PAR-T-297	X	Petrobras (100%)*
SPAR-CS	PAR-T-298	X	Petrobras (100%)*
SPAR-CS	PAR-T-300	X	Petra Energia (30%)*; Tucumann (10%); Bayar (30%); COPEL (30%)
SPAR-CS	PAR-T-308	X	Petra Energia (30%)*; Tucumann (10%); Bayar (30%); COPEL (30%)
SPAR-CS	PAR-T-309	X	Petra Energia (30%)*; Tucumann (10%); Bayar (30%); COPEL (30%)
SPAR-CS	PAR-T-321	X	Petra Energia (30%)*; Tucumann (10%); Bayar (30%); COPEL (30%)
SPAR-CN	PAR-T-198	X	Petrobras (100%)*
SPAR-CN	PAR-T-199	X	Petra Energia (50%)*; Bayar (50%)
SPAR-CN	PAR-T-218	X	Petrobras (100%)*
SPAR-CN	PAR-T-219	X	Petra Energia (50%)*; Bayar (50%)
SPAR-CN	PAR-T-220	X	Petra Energia (50%)*; Bayar (50%)
SPN-O	PN-T-597	X	Geopark Brasil (100%)*
SAC	AC-T-8	X	Petrobras (100%)*
SSEAL-T2	SEAL-T-112	X	Petrobras (100%)*
SSEAL-T2	SEAL-T-118	X	Trayectoria (100%)*
SSEAL-T2	SEAL-T-142	X	Petrobras (100%)*
SSEAL-T2	SEAL-T-143	X	Trayectoria (100%)*
SSEAL-T2	SEAL-T-154	X	Trayectoria (100%)*
SSEAL-T2	SEAL-T-155	X	Trayectoria (100%)*
SSEAL-T2	SEAL-T-165	X	Petrobras (100%)*
SSEAL-T2	SEAL-T-177	X	Petrobras (100%)*
SSEAL-T3	SEAL-T-198	X	Petrobras (100%)*
SSEAL-T3	SEAL-T-208	X	Petrobras (100%)*
SSEAL-T3	SEAL-T-229	X	Petrobras (100%)*
SSEAL-T3	SEAL-T-268	X	Geopark Brasil (100%)*
SSEAL-T3	SEAL-T-279	X	Nova Petróleo (50%)*; Petrobras (50%)
SSEAL-T3	SEAL-T-280	X	Nova Petróleo (50%)*; Petrobras (50%)
SSEAL-T3	SEAL-T-291	X	Nova Petróleo (50%)*; Petrobras (50%)
SSEAL-T3	SEAL-T-292	X	Nova Petróleo (50%)*; Petrobras (50%)
SSEAL-T4	SEAL-T-345	X	Petrobras (50%)*; Nova Petróleo (50%)
SSEAL-T4	SEAL-T-346	X	Petrobras (50%)*; Nova Petróleo (50%)
SSEAL-T4	SEAL-T-359	X	Petrobras (100%)*



Setor	Bloco	Venc.	Empresa/Consórcio(*operador)
SSEAL-T4	SEAL-T-360	X	Petrobras (50%)*; Nova Petróleo (50%)
SSEAL-T4	SEAL-T-372	X	Petrobras (100%)*
SSEAL-T4	SEAL-T-383	X	Petrobras (100%)*
SSEAL-T4	SEAL-T-384	X	Petrobras (100%)*
SSEAL-T5	SEAL-T-420	X	Petrobras (100%)*
SREC-T2	REC-T-32	X	Petrobras (100%)*
SREC-T2	REC-T-40	X	Petrobras (100%)*
SREC-T2	REC-T-50	X	Petrobras (100%)*
SREC-T2	REC-T-51	X	Petrobras (100%)*
SREC-T2	REC-T-52	X	Petrobras (100%)*
SREC-T2	REC-T-59	X	Trayectoria (100%)*
SREC-T2	REC-T-60	X	Petrobras (100%)*
SREC-T2	REC-T-61	X	Petrobras (100%)*
SREC-T2	REC-T-68	X	Trayectoria (100%)*
SREC-T2	REC-T-69	X	Trayectoria (100%)*
SREC-T2	REC-T-70	X	Petrobras (100%)*
SREC-T2	REC-T-78	X	Trayectoria (100%)*
SREC-T2	REC-T-79	X	Trayectoria (100%)*
SREC-T2	REC-T-80	X	Petrobras (100%)*
SREC-T2	REC-T-88	X	Trayectoria (100%)*
SREC-T2	REC-T-89	X	Petrobras (100%)*
SREC-T4	REC-T-169	X	Alvopetro (100%)*
SREC-T4	REC-T-194	X	Petrobras (40%)*; Cowan Petróleo e Gás (30%); Ouro Preto (30%)
SREC-T4	REC-T-198	X	Alvopetro (100%)*
SREC-T4	REC-T-208	X	Petrobras (40%)*; Cowan Petróleo e Gás (30%); Ouro Preto (30%)
SREC-T4	REC-T-209	X	Cowan Petróleo e Gás (60%)*; Petrobras (40%)
SREC-T4	REC-T-225	X	Petrobras (40%)*; GDF Suez (25%); Ouro Preto (35%)
SREC-T4	REC-T-239	X	Petrobras (40%)*; GDF Suez (25%); Ouro Preto (35%)
SREC-T4	REC-T-240	X	Petrobras (40%)*; GDF Suez (25%); Ouro Preto (35%)
SREC-T4	REC-T-253	X	Petrobras (40%)*; GDF Suez (25%); Ouro Preto (35%)
SREC-T4	REC-T-254	X	Petrobras (40%)*; GDF Suez (25%); Ouro Preto (35%)
SREC-T4	REC-T-255	X	Alvopetro (100%)*
SREC-T4	REC-T-256	X	Alvopetro (100%)*
SREC-T4	REC-T-268	X	Petrobras (40%)*; GDF Suez (25%); Cowan Petróleo e Gás (35%)
SREC-T4	REC-T-281	X	Cowan Petróleo e Gás (60%)*; Petrobras (40%)



RESUMO

Dos 240 blocos ofertados, 72 blocos foram arrematados, o que equivale a uma área de 47.427,60 Km².

Das 21 empresas habilitadas pela CEL, 12 apresentaram ofertas exitosas, isoladamente ou em consórcio, sagrando-se vencedoras na Décima Segunda Rodada de Licitações.

O total de bônus de ofertas arrecadado foi R\$ 165.196.596,08 (cento e sessenta e cinco milhões, cento e noventa e seis mil, quinhentos e noventa e seis reais e oito centavos).

O Programa Exploratório Mínimo (PEM), proposto pelas empresas vencedoras, totalizou 129.761 Unidades de Trabalho, podendo-se estimar cerca de R\$ 503.525.800,00 (quinhentos e três milhões, quinhentos e vinte e cinco mil e oitocentos reais) de investimentos mínimos no primeiro período exploratório.

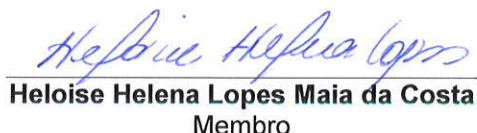
COMISSÃO ESPECIAL DE LICITAÇÃO


Sérgio Henrique Sousa Almeida
Presidente


Mario Cesar de Oliveira Lessa
Vice-Presidente


Rafael Bastos da Silva
Membro


Luciano Dias Losekann
Membro


Heloise Helena Lopes Maia da Costa
Membro