



**DÉCIMA PRIMEIRA RODADA DE LICITAÇÕES  
ATA DA 14ª REUNIÃO DA COMISSÃO ESPECIAL DE LICITAÇÃO**

• **Data:** 6 de setembro de 2013.

• **Participantes da CEL:**

José Cesário Cecchi  
Sergio Henrique Almeida  
Mario Cesar de Oliveira Lessa  
Artur Watt Neto  
Ney Maurício C. da Cunha  
Heloise Helena Lopes M. Costa  
Adelaide Maria de Souza Antunes  
Luciano Dias Losekann

• **Outros Participantes:**

Victor Gonçalo  
Kátia Almeida  
Claudia Rabello  
Marcelo Castilho

• **Pauta:**

(i) Avaliação das ofertas eliminadas e convocação dos concorrentes remanescentes.

• **Relatório:**


1. Às 9h30min do dia 6 de setembro de 2013, na sala de reuniões do 22º andar do prédio da ANP, o presidente da CEL, José Cesário Cecchi, abriu os trabalhos, agradecendo a presença dos respectivos membros.

2. A SPL apresentou parecer acerca da solicitação de extensão de prazo para pagamento do bônus de assinatura e apresentação das garantias do Programa Exploratório Mínimo (PEM) da Irati Petróleo e Energia Ltda.(vencedora dos blocos POT-T-442 e POT-T-443), através da correspondência protocolada em 30.08.2013. A CEL deliberou em **NÃO** atender ao pedido de extensão de prazo, concordando com o parecer da SPL, e recomendou consultar a Procuradoria sobre a aplicabilidade de sanções administrativas conforme previsto na Seção 7 do Edital da 11ª Rodada de Licitações.


3. A SPL relatou a desistência da Brasoil Manati Exploração Petrolífera Ltda. em assinar o contrato de concessão do bloco FZA-M-467. A CEL recomendou à SPL consultar a Procuradoria sobre a aplicabilidade de sanções administrativas conforme previsto na Seção 7 do Edital da 11ª Rodada de Licitações.

4. A SPL relatou, ainda, que as licitantes OGX Petróleo e Gás S.A., Petra Energia S.A e Sabre Internacional de Energia S.A., deixaram de pagar os bônus de assinatura e/ou não apresentaram as garantias do PEM de 9, 9 e 3 blocos, respectivamente. A CEL recomendou à SPL consultar a Procuradoria sobre a aplicabilidade de sanções administrativas conforme previsto na Seção 7 do Edital da 11ª Rodada de Licitações.


5. Com a não assinatura do contrato pelos vencedores dos blocos mencionados nos itens anteriores, a CEL convoca os concorrentes remanescentes, nos termos do item 6.3.2 do Edital da 11ª Rodada de Licitações, para manifestar seu interesse em assinar o contrato, honrando os valores constantes da oferta vencedora, no prazo de 5 (cinco) dias úteis após a publicação de comunicado no Diário Oficial da União - DOU. A ordem de classificação das ofertas será utilizada como critério de preferência. As ofertas eliminadas e as remanescentes encontram-se detalhadas no anexo 1.

The image shows several handwritten signatures in blue ink, located in the bottom right corner of the page. There are approximately five distinct signatures, some appearing to be initials or full names, written in a cursive style.

6. O Presidente da CEL encerrou a reunião, agradecendo a presença de todos.




\_\_\_\_\_  
José Cesário Cecchi



\_\_\_\_\_  
Sergio Henrique Almeida




\_\_\_\_\_  
Mario Cesar de Oliveira  
Lessa



\_\_\_\_\_  
Adelaide Maria de Souza  
Antunes




\_\_\_\_\_  
Luciano Dias Losekann



\_\_\_\_\_  
Artur Watt Neto



\_\_\_\_\_  
Héloise Helena Lopes M.  
Costa



\_\_\_\_\_  
Ney Maurício C. da Cunha

**Anexo:**

Anexo 1 – Relação de ofertas

**ANEXO 1**

Sector	Bloco	Colocação	Empresa/ Consórcio (* Operador)	Bônus de Assinatura	CLE	CLD	PEM	Pontos
SBAR-AP1	BAR-M-213	1ª	OGX Petróleo e Gás S.A.* (100%) - ELIMINADA	R\$ 40.000.163,00	40%	63%	1282	100
		2ª						
SBAR-AR2	BAR-M-251	1ª	OGX Petróleo e Gás S.A.* (100%) - ELIMINADA	R\$ 40.000.163,00	40%	63%	128	100
		2ª	Ouro Preto Óleo e Gás S.A.* (40%), Pacific Brasil Exploração e Produção de Óleo e Gás Ltda. (60%)	R\$ 1.588.966,00	37%	55%	122	57,4342
	BAR-M-389	1ª	OGX Petróleo e Gás S.A.* (100%) - ELIMINADA	R\$ 80.000.163,00	40%	63%	1128	98,1748
		2ª	Ouro Preto Óleo e Gás S.A.* (40%), Pacific Brasil Exploração e Produção de Óleo e Gás Ltda. (60%)	R\$ 7.055.748,00	37%	55%	1122	59,3711
		3ª	BP Exploration Operating Company Limited* (50%), Total E&P do Brasil Ltda.(50%)	R\$ 20.432.300,00	55%	65%	500	47,9466
		4ª	BG Energy Holdings Limited* (50%), Petróleo Brasileiro S.A.(40%), Petróleos de Portugal - Petrolgal, S.A. (10%)	R\$ 6.300.000,00	39%	65%	129	26,2699
SCE-AP3	CE-M-663	1ª	OGX Petróleo e Gás S.A.* - ELIMINADA	R\$ 70.000.163,00	37%	56%	2188	99,1111
		2ª	Maersk Oil Brasil Ltda.* (50%), Ecopetrol S.A. (50%)	R\$ 35.128.758,00	45%	55%	225	43,919
SFZA-AP1	FZA-M-184	1ª	OGX Petróleo e Gás S.A.* (100%) - ELIMINADA	R\$ 30.000.063,00	40%	63%	281	95,6415
		2ª	BP Exploration Operating Company Limited* (100%)	R\$ 10.317.300,00	55%	65%	300	73,7564
		3ª	Shell Brasil Petróleo Ltda.* (100%)	R\$ 14.342.000,00	37%	55%	268	70,9119
SFZA-AR2	FZA-M-467	1ª	Brasoil Manati Exploração Petrolifera Ltda* (100%) - ELIMINADA	R\$ 4.532.195,00	38%	56%	413	100
PN-T-46		1ª	Petra Energia S.A.* (100%) - ELIMINADA	R\$ 6.800.000,00	75%	85%	15000	99,6875
		2ª	OGX Petróleo e Gás S.A.* (100%)	R\$ 1.500.063,00	80%	85%	1970	34,0772
		3ª	Ouro Preto Óleo e Gás S.A.* (100%)	R\$ 1.967.527,00	70%	77%	1576	33,7396
PN-T-47		1ª	Petra Energia S.A.* (100%) - ELIMINADA	R\$ 12.000.000,00	75%	85%	28000	99,6875
		2ª	Ouro Preto Óleo e Gás S.A.* (100%)	R\$ 9.784.212,00	70%	77%	7008	60,5887
		3ª	Petróleo Brasileiro S.A.* (50%), Petróleos de Portugal - Petrolgal, S.A. (50%)	R\$ 6.363.000,00	70%	85%	12650	58,6564
		4ª	OGX Petróleo e Gás S.A.* (100%)	R\$ 8.000.063,00	80%	85%	5940	55,1526
PN-T-65		1ª	Petra Energia S.A.* (100%) - ELIMINADA	R\$ 10.800.000,00	75%	85%	25000	92,145
		2ª	Geopark Holding Limited* (100%)	R\$ 12.250.000,00	80%	85%	10822	74,1304
		3ª	Ouro Preto Óleo e Gás S.A.* (100%)	R\$ 13.309.729,00	70%	77%	9008	72,376
		4ª	OGX Petróleo e Gás S.A.* (100%)	R\$ 10.000.063,00	80%	85%	6940	61,1574
		5ª	Petróleo Brasileiro S.A.* (50%), Petróleos de Portugal - Petrolgal, S.A. (50%)	R\$ 5.418.000,00	70%	85%	2284	39,3122
PN-T-98		1ª	Petra Energia S.A.* (100%) - ELIMINADA	R\$ 5.000.000,00	75%	85%	5000	99,6875
		2ª	OGX Petróleo e Gás S.A.* (100%)	R\$ 1.535.063,00	80%	85%	1970	48,0405
PN-T-113		1ª	OGX Petróleo e Gás S.A.* (100%) - ELIMINADA	R\$ 7.000.063,00	80%	85%	4955	100
		2ª	Petra Energia S.A.* (100%)	R\$ 3.800.000,00	75%	85%	3800	72,0777

PN-T-114	1º	OGX Petróleo e Gás S.A.* (100%) - ELIMINADA	R\$ 6.000.063,00	80%	85%	4955	99,64
	2º	Petra Energia S.A.* (100%)	R\$ 5.000.000,00	75%	85%	5000	93,0205
	3º	Ouro Preto Óleo e Gás S.A.* (100%)	R\$ 2.754.501,00	70%	77%	2019	52,4784
	4º	Imetame Energia Ltda.* (100%)	R\$ 1.728.789,55	80%	85%	1267	41,6611
PN-T-137	1º	Petra Energia S.A.* (100%) - ELIMINADA	R\$ 3.800.000,00	75%	85%	10000	85,8368
	2º	Ouro Preto Óleo e Gás S.A.* (100%)	R\$ 5.883.078,00	70%	77%	4004	74,2709
	3º	OGX Petróleo e Gás S.A.* (100%)	R\$ 1.600.063,00	75%	80%	2970	41,8767
PN-T-152	1º	Petra Energia S.A.* (100%) - ELIMINADA	R\$ 8.500.000,00	75%	85%	15000	100
	2º	OGX Petróleo e Gás S.A.* (100%)	R\$ 4.000.063,00	75%	80%	5462	52,5068
	3º	Ouro Preto Óleo e Gás S.A.* (100%)	R\$ 2.051.242,00	70%	77%	1576	32,1105
PN-T-153	1º	OGX Petróleo e Gás S.A.* (100%) - ELIMINADA	R\$ 3.000.063,00	75%	80%	3970	99,1177
	2º	Petra Energia S.A.* (100%)	R\$ 2.500.000,00	75%	85%	3800	91,6198
PN-T-167	1º	Petra Energia S.A.* (100%) - ELIMINADA	R\$ 2.500.000,00	75%	85%	5800	99,6875
	2º	Imetame Energia Ltda.* (100%)	R\$ 1.422.114,07	80%	85%	1267	51,4918
PN-T-168	1º	OGX Petróleo e Gás S.A.* (100%) - ELIMINADA	R\$ 4.000.063,00	75%	80%	5462	99,1177
	2º	Petra Energia S.A.* (100%)	R\$ 2.500.000,00	75%	85%	3800	72,8282
PN-T-169	1º	Sabre Internacional de Energia S.A.* (100%) - ELIMINADA	R\$ 2.070.000,00	80%	85%	10888	80,6997
	2º	OGX Petróleo e Gás S.A.* (100%)	R\$ 4.000.063,00	75%	80%	5462	78,8713
	3º	Petra Energia S.A.* (100%)	R\$ 1.880.000,00	75%	85%	3800	52,4475
PN-T-183	1º	Petra Energia S.A.* (100%) - ELIMINADA	R\$ 5.800.000,00	75%	85%	15000	100
	2º	Petróleos de Portugal - Petrolgal, S.A.* (50%), Petróleo Brasileiro S.A. (50%)	R\$ 5.628.000,00	70%	85%	3907	68,8991
PN-T-184	1º	Petra Energia S.A.* (100%) - ELIMINADA	R\$ 5.800.000,00	75%	85%	15000	100
	2º	OGX Petróleo e Gás S.A.* (100%)	R\$ 3.000.063,00	75%	80%	3970	50,3944
POT-T-442	1º	Irati Petróleo e Energia Ltda.* (100%) - ELIMINADA	R\$ 300.000,00	80%	85%	1300	100
	2º	Irati Petróleo e Energia Ltda.* (100%) - ELIMINADA	R\$ 200.000,00	80%	85%	600	100
TUC-T-162	1º	Sabre Internacional de Energia S.A.* (100%) - ELIMINADA	R\$ 1.800.000,00	80%	85%	3532	100
	2º	Alvopetro S.A. Extração de Petróleo e Gás* (100%)	R\$ 851.000,00	80%	85%	2568	67,9938
	3º	Irati Petróleo e Energia Ltda.* (100%)	R\$ 1.000.000,00	80%	85%	2000	64,8723
	4º	Petra Energia S.A.* (100%)	R\$ 800.000,00	75%	85%	1000	48,7903
TUC-T-167	1º	Sabre Internacional de Energia S.A.* (100%) - ELIMINADA	R\$ 2.930.000,00	80%	85%	4101	100
	2º	Irati Petróleo e Energia Ltda.* (100%)	R\$ 1.000.000,00	80%	85%	2000	53,1593
	3º	Alvopetro S.A. Extração de Petróleo e Gás* (100%)	R\$ 381.000,00	80%	85%	2568	50,2489

Legenda

CLE – Percentual global de Conteúdo Local ofertado para a Fase de Exploração

CLD – Percentual global de Conteúdo Local ofertado para a Etapa de Desenvolvimento da Fase de Produção

PEM – Programa Exploratório Mínimo ofertado