



**DÉCIMA PRIMEIRA RODADA DE LICITAÇÕES
ATA DA 13ª REUNIÃO DA COMISSÃO ESPECIAL DE LICITAÇÃO**

• **Data:** 24 de maio de 2013.

• **Participantes da CEL:**

José Cesário Cecchi
Sergio Henrique Almeida
Mario Cesar de Oliveira Lessa
Artur Watt Neto
Ney Maurício C. da Cunha
Heloise Helena Lopes M. Costa
Adelaide Maria de Souza Antunes
Luciano Dias Losekann

• **Outros Participantes:**

Víctor Gonçalo
Kátia Almeida
Claudia Rabello
Marcelo Castilho

• **Pauta:**

(i) Relatório de Julgamento da 11ª Rodada de Licitações.

• **Relatório:**

1. Às 10h15min do dia 24 de maio de 2013, na sala de reuniões do 18º andar do prédio da ANP, o presidente da CEL, José Cesário Cecchi, abriu os trabalhos, agradecendo a presença dos respectivos membros.

2. A Superintendente da SPL, Claudia Rabello, agradeceu o empenho e dedicação dos membros da CEL para o sucesso da 11ª Rodada, bem como a representante da

DIR-IV, que reiterou os mesmos agradecimentos. Os membros da CEL retribuíram os elogios e também ressaltaram a capacitação técnica e profissionalismo da SPL na condução dos trabalhos que possibilitaram à CEL a exercer suas atribuições.

3. Seguindo o item da pauta, o Relatório de Julgamento da Décima Primeira Rodada, em anexo, após apreciado pelos membros da CEL, foi aprovado, sendo proposta a adjudicação dos blocos arrematados, objeto da Décima Primeira Rodada de Licitações, de acordo com os critérios utilizados no julgamento.

4. Em seguida, de acordo com a Seção 5 do Edital, o referido Relatório será submetido à homologação da Diretoria Colegiada da ANP.

5. O Presidente da CEL agradeceu a participação e empenho de todos e declarou encerrados os trabalhos rotineiros da Comissão Especial de Licitação da Décima Primeira Rodada.


José Cesário Cecchi



Sergio Henrique Almeida



Mario Cesar de Oliveira
Lessa


Adelaide Maria de Souza
Antunes


Luciano Dias Losekann


Artur Watt Neto


Heloíse Helena Lopes M.
Costa


Ney Maurício C. da Cunha

Anexo:

Relatório de Julgamento da Décima Primeira Rodada de Licitações

RELATÓRIO DE JULGAMENTO Décima Primeira Rodada de Licitações

OBJETO DA LICITAÇÃO: Outorga de Contratos de Concessão para exercício das atividades de exploração e produção de petróleo e gás natural em 289 Blocos com risco exploratório, localizados em 23 Setores de 11 Bacias Sedimentares brasileiras: Barreirinhas, Ceará, Espírito Santo, Foz do Amazonas, Pará-Maranhão, Parnaíba, Pernambuco-Paraíba, Potiguar, Recôncavo, Sergipe-Alagoas e Tucano.

SETORES LICITADOS: Conforme disposto no Edital de Licitação, os 23 setores foram licitados na seguinte seqüência:

BACIAS	SETORES	Nº BLOCOS
Parnaíba	SPN-SE	13
	SPN-N	6
	SPN-O	1
Foz do Amazonas	SFZA-AP1	9
	SFZA-AR1	56
	SFZA-AP2	6
	SFZA-AR2	26
Barreirinhas	SBAR-AP1	6
	SBAR-AP2	8
	SBAR-AR2	12
Potiguar	SPOT-T3	3
	SPOT-T5	17
	SPOT-AP1	10
Espírito Santo	SES-AP2	6
	SES-T6	6
Pará-Maranhão	SPAMA-AP1	5
	SPAMA-AP2	1

BACIAS	SETORES	Nº BLOCOS
Ceará	SCE-AP3	11
Pernambuco-Paraíba	SPEPB-AP2	5
	SPEPB-AP3	5
Sergipe-Alagoas	SSEAL-T1	25
Tucano	STUC-S	36
Recôncavo	SREC-T1	16



OFERTAS APRESENTADAS

Setor	Bloco	Venc.	Empresa/(Consórcio (* operador))	Bônus	CL (Exp)	CL (Des)	PEM	Pontos
SPN-SE	PN-T-136	x	Petrogal, S.A. * (50%), Petrobras (50%)	R\$ 4.788.000,00	70%	85%	3447	99,6667
	PN-T-136		OGX Petróleo e Gás S.A. * (100%)	R\$ 1.800.063,00	75%	80%	2970	68,6205
	PN-T-136		Petra Energia S.A. * (100%)	R\$ 1.800.000,00	75%	85%	1800	55,9253
	PN-T-137	x	Petra Energia S.A. * (100%)	R\$ 3.800.000,00	75%	85%	10000	85,8368
	PN-T-137		Ouro Preto Óleo e Gás S.A. * (100%)	R\$ 5.883.078,00	70%	77%	4004	74,2709
	PN-T-137		OGX Petróleo e Gás S.A. * (100%)	R\$ 1.600.063,00	75%	80%	2970	41,8767
	PN-T-150	x	Petrobras* (50%), Petrogal, S.A. (50%)	R\$ 6.363.000,00	70%	85%	12650	99,6667
	PN-T-150		Petra Energia S.A. * (100%)	R\$ 1.880.000,00	75%	85%	3080	41,5575
	PN-T-150		Ouro Preto Óleo e Gás S.A. * (100%)	R\$ 2.002.481,00	70%	77%	1576	35,8266
	PN-T-151	x	Ouro Preto Óleo e Gás S.A. * (100%)	R\$ 3.594.340,00	70%	77%	3004	89,876
	PN-T-151		Petra Energia S.A. * (100%)	R\$ 2.500.000,00	75%	85%	3800	87,8215
	PN-T-151	x	Petra Energia S.A. * (100%)	R\$ 8.500.000,00	75%	85%	15000	100
	PN-T-152		OGX Petróleo e Gás S.A. * (100%)	R\$ 4.000.063,00	75%	80%	5462	52,5068
	PN-T-152		Ouro Preto Óleo e Gás S.A. * (100%)	R\$ 2.051.242,00	70%	77%	1576	32,1105
	PN-T-153	x	OGX Petróleo e Gás S.A. * (100%)	R\$ 3.000.063,00	75%	80%	3970	99,1177
	PN-T-153		Petra Energia S.A. * (100%)	R\$ 2.500.000,00	75%	85%	3800	91,6198
	PN-T-166	x	Petrobras* (50%), Petrogal, S.A. (50%)	R\$ 6.363.000,00	70%	85%	12650	99,6667
	PN-T-166		Petra Energia S.A. * (100%)	R\$ 1.880.000,00	75%	85%	3800	43,8341
PN-T-167	x	Petra Energia S.A. * (100%)	R\$ 2.500.000,00	75%	85%	5800	99,6875	
PN-T-167		Imetame Energia Ltda. * (100%)	R\$ 1.422.114,07	80%	85%	1267	51,4918	
PN-T-168	x	OGX Petróleo e Gás S.A. * (100%)	R\$ 4.000.063,00	75%	80%	5462	99,1177	
PN-T-168		Petra Energia S.A. * (100%)	R\$ 2.500.000,00	75%	85%	3800	72,8282	
PN-T-169	x	Sabre Internacional de Energia S.A. * (100%)	R\$ 2.070.000,00	80%	85%	10888	80,6997	
PN-T-169		OGX Petróleo e Gás S.A. * (100%)	R\$ 4.000.063,00	75%	80%	5462	78,8713	
PN-T-169		Petra Energia S.A. * (100%)	R\$ 1.880.000,00	75%	85%	3800	52,4475	
PN-T-182	x	Petrogal, S.A. * (50%), Petrobras (50%)	R\$ 4.788.000,00	70%	85%	3820	86,0115	
PN-T-182		Petra Energia S.A. * (100%)	R\$ 2.500.000,00	75%	85%	5800	80,8856	
PN-T-183	x	Petra Energia S.A. *	R\$ 5.800.000,00	75%	85%	15000	100	
PN-T-183		Petrogal, S.A. * (50%), Petrobras (50%)	R\$ 5.628.000,00	70%	85%	3907	68,8991	
PN-T-183		OGX Petróleo e Gás S.A. * (100%)	R\$ 3.000.063,00	75%	80%	3970	50,3944	
PN-T-184	x	Petra Energia S.A. * (100%)	R\$ 5.800.000,00	75%	85%	15000	100	
PN-T-184		OGX Petróleo e Gás S.A. * (100%)	R\$ 3.000.063,00	75%	80%	3970	50,3944	

Setor	Bloco	Venc.	Empresa/Consórcio (* operador)	Bônus	CL (Exp)	CL (Des)	PEM	Pontos
SPN-N	PN-T-46	x	Petra Energia S.A.* (100%)	R\$ 6.800.000,00	75%	85%	15000	99,6875
	PN-T-46		OGX Petróleo e Gás S.A.* (100%)	R\$ 1.500.063,00	80%	85%	1970	34,0772
	PN-T-46		Ouro Preto Óleo e Gás S.A.* (100%)	R\$ 1.967.527,00	70%	77%	1576	33,7396
	PN-T-47	x	Petra Energia S.A.* (100%)	R\$ 12.000.000,00	75%	85%	28000	99,6875
	PN-T-47		Ouro Preto Óleo e Gás S.A.* (100%)	R\$ 9.784.212,00	70%	77%	7008	60,5887
	PN-T-47		Petrobras* (50%), Petrogal, S.A. (50%)	R\$ 6.363.000,00	70%	85%	12650	58,6564
	PN-T-47		OGX Petróleo e Gás S.A.* (100%)	R\$ 8.000.063,00	80%	85%	5940	55,1526
	PN-T-65	x	Petra Energia S.A.* (100%)	R\$ 10.800.000,00	75%	85%	25000	92,145
	PN-T-65		Geopark Holding Limited* (100%)	R\$ 12.250.000,00	80%	85%	10822	74,1304
	PN-T-65		Ouro Preto Óleo e Gás S.A.* (100%)	R\$ 13.309.729,00	70%	77%	9008	72,376
	PN-T-65		OGX Petróleo e Gás S.A.* (100%)	R\$ 10.000.063,00	80%	85%	6940	61,1574
	PN-T-65		Petrobras* (50%), Petrogal, S.A. (50%)	R\$ 5.418.000,00	70%	85%	2284	39,3122
	PN-T-98	x	Petra Energia S.A.* (100%)	R\$ 5.000.000,00	75%	85%	5000	99,6875
	PN-T-98		OGX Petróleo e Gás S.A.* (100%)	R\$ 1.535.063,00	80%	85%	1970	48,0405
	PN-T-113	x	OGX Petróleo e Gás S.A.* (100%)	R\$ 7.000.063,00	80%	85%	4955	100
	PN-T-113		Petra Energia S.A.* (100%)	R\$ 3.800.000,00	75%	85%	3800	72,0777
	PN-T-114	x	OGX Petróleo e Gás S.A.* (100%)	R\$ 6.000.063,00	80%	85%	4955	99,64
	PN-T-114		Petra Energia S.A.* (100%)	R\$ 5.000.000,00	75%	85%	5000	93,0205
PN-T-114		Ouro Preto Óleo e Gás S.A.* (100%)	R\$ 2.754.501,00	70%	77%	2019	52,4784	
PN-T-114		Imetame Energia Ltda.* (100%)	R\$ 1.728.789,55	80%	85%	1267	41,6611	
PN-T-165	x	Ouro Preto Óleo e Gás S.A.* (100%)	R\$ 10.435.702,00	70%	77%	9008	98,2549	
PN-T-165		Petra Energia S.A.* (100%)	R\$ 2.500.000,00	75%	85%	2500	40,6837	
FZA-M-57	x	Total E&P do Brasil Ltda.* (40%), BP Exploration Operating (30%), Petrobras(30%)	R\$ 345.950.100,00	37%	65%	4300	100	
FZA-M-57		Exxonmobil Química Ltda.* (35%), OGX Petróleo e Gás S.A. (35%), Kosmos Energy Ltd. (30%)	R\$ 80.000.063,00	37%	55%	2309	48,4213	
FZA-M-57		BHP Billiton Petroleum Pty Ltd.* (100%)	R\$ 219.090.000,00	37%	55%	279	45,6196	
FZA-M-57		Chevron Brazil Ventures Aps.* (42,5%), ConocoPhillips Company (42,5%), Mitsubishi (15%)	R\$ 64.739.200,00	37%	55%	1281	37,094	
FZA-M-57		Repsol Sinopec Brasil S.A.* (50%), Ecopetrol S.A. (50%)	R\$ 16.121.345,00	37%	55%	340	22,7191	
FZA-M-57		Shell Brasil Petróleo Ltda.* (100%)	R\$ 20.402.000,00	37%	55%	267	22,535	
FZA-M-59	x	BP Exploration Operating* (70%), Petrobras (30%)	R\$ 44.506.000,00	37%	65%	2300	96,7417	
FZA-M-59		Exxonmobil Química Ltda.* (35%), OGX Petróleo e Gás S.A. (35%), Kosmos Energy Ltd. (30%)	R\$ 48.452.863,00	37%	55%	1309	80,4575	
FZA-M-59		Repsol Sinopec Brasil S.A.* (50%), Ecopetrol S.A. (50%)	R\$ 40.111.223,00	37%	55%	346	56,8233	
FZA-M-59		BHP Billiton Petroleum Pty Ltd.* (100%)	R\$ 20.100.000,00	37%	55%	279	39,1379	
FZA-M-86	x	Total E&P do Brasil Ltda.* (40%), BP Exploration Operating (30%), Petrobras(30%)	R\$ 10.317.810,00	37%	65%	300	100	

Setor	Bloco	Venc.	Empresa/Consórcio (* operador)	Bônus	CL (Exp)	CL (Des)	PEM	Pontos	
SFZA-API	FZA-M-88	x	Total E&P do Brasil Ltda.* (40%), BP Exploration Operating (30%), Petrobras(30%)	R\$ 214.448.600,00	37%	65%	3300	100	
	FZA-M-88		Petronas Carigali SDN BHD* (100%)	R\$ 80.000.000,00	37%	55%	1265	47,9476	
	FZA-M-88		Exxonmobil Química Ltda.* (35%), OGX Petróleo e Gás S.A. (35%), Kosmos Energy Ltd. (30%)	R\$ 43.815.763,00	37%	55%	308	29,5984	
	FZA-M-88		Repsol Sinopec Brasil S.A.* (50%), Ecopetrol S.A. (50%)	R\$ 34.112.123,00	37%	55%	353	28,3339	
	FZA-M-88		BHP Billiton Petroleum Pty Ltd.* (100%)	R\$ 32.160.000,00	37%	55%	279	27,0728	
	FZA-M-88		Chevron Brazil Ventures Aps.* (42,5%), ConocoPhillips (42,5%), Mitsubishi Corporation (15%)	R\$ 18.207.900,00	37%	55%	281	24,4946	
	FZA-M-90	x	Queiroz Galvão* (35%), Premier Oil PLC (35%), Pacific Brasil (30%)	R\$ 54.127.790,00	37%	65%	1306	98,3636	
	FZA-M-90		BP Exploration Operating Company Limited* (100%)	R\$ 20.230.000,00	55%	65%	1300	74,766	
	FZA-M-90		Petronas Carigali SDN BHD* (100%)	R\$ 20.000.000,00	37%	55%	265	38,9522	
	FZA-M-90		Repsol Sinopec Brasil S.A.* (50%), Ecopetrol S.A. (50%)	R\$ 16.842.567,00	37%	55%	334	38,7322	
	FZA-M-125	x	Total E&P do Brasil Ltda.* (40%), BP Exploration Operating (30%), Petrobras(30%)	R\$ 10.317.810,00	37%	65%	300	100	
	FZA-M-125		Shell Brasil Petróleo Ltda.* (100%)	R\$ 7.474.000,00	37%	55%	225	76,6675	
	FZA-M-127	x	Total E&P do Brasil Ltda.* (40%), BP Exploration Operating (30%), Petrobras(30%)	R\$ 40.462.000,00	37%	65%	2100	91,8957	
	FZA-M-127		Queiroz Galvão* (35%), Premier Oil PLC (35%), Pacific Brasil (30%)	R\$ 50.153.301,00	37%	65%	301	65,3583	
	FZA-M-127		OGX Petróleo e Gás S.A.* (100%)	R\$ 30.000.063,00	40%	63%	268	48,5699	
	FZA-M-127		Shell Brasil Petróleo Ltda.* (100%)	R\$ 9.190.000,00	37%	55%	225	28,9326	
	FZA-M-184	x	OGX Petróleo e Gás S.A.* (100%)	R\$ 30.000.063,00	40%	63%	281	95,6415	
	FZA-M-184		BP Exploration Operating Company Limited* (100%)	R\$ 10.317.300,00	55%	65%	300	73,7564	
	SFZA-AR1	FZA-M-184		Shell Brasil Petróleo Ltda.* (100%)	R\$ 14.342.000,00	37%	55%	268	70,9119
		FZA-M-254	x	Brasoil Manati Exploração Petrolifera Ltda* (100%)	R\$ 5.967.885,00	38%	56%	123	100
SFZA-AP2	FZA-M-320	x	Ecopetrol S.A.* (100%)	R\$ 4.000.000,00	51%	64%	121	100	
	FZA-M-257	x	BHP Billiton Petroleum Pty Ltd.* (100%)	R\$ 20.100.000,00	37%	55%	489	100	
SFZA-AR2	FZA-M-324	x	BHP Billiton Petroleum Pty Ltd.* (100%)	R\$ 10.050.000,00	37%	55%	443	100	
	FZA-M-467	x	Brasoil Manati Exploração Petrolifera Ltda* (100%)	R\$ 4.532.195,00	38%	56%	413	100	
	FZA-M-539	x	Brasoil Manati Exploração Petrolifera Ltda* (100%)	R\$ 8.022.329,00	38%	56%	123	100	
SBAR-API	BAR-M-213	x	OGX Petróleo e Gás S.A.* (100%)	R\$ 40.000.163,00	40%	63%	1282	100	
	BAR-M-215	x	BG Energy Holdings Limited* (100%)	R\$ 50.000.000,00	39%	65%	280	100	
	BAR-M-217	x	BG Energy Holdings Limited* (100%)	R\$ 24.000.000,00	39%	65%	280	100	
	BAR-M-252	x	BG Energy Holdings Limited* (100%)	R\$ 148.000.000,00	39%	65%	1280	100	
	BAR-M-252	x	BP Exploration Operating* (40%), Petrobras(30%), Total E&P do Brasil Ltda.(30%)	R\$ 22.253.000,00	37%	65%	450	39,8204	
	BAR-M-254	x	BG Energy Holdings Limited* (100%)	R\$ 42.000.000,00	39%	65%	280	100	

Continua ...

Setor	Bloco	Venc.	Empresa/Consórcio (* operador)	Bônus	CL (Exp)	CL (Des)	PEM	Pontos
SBAR-AP2	BAR-M-298	x	BG Energy Holdings Limited* (100%)	R\$ 16.000.000,00	39%	65%	280	100
	BAR-M-300	x	BG Energy Holdings Limited* (50%), Petrobras(40%), Petrogal, S.A. (10%)	R\$ 29.400.000,00	39%	65%	280	100
	BAR-M-340	x	BG Energy Holdings Limited* (100%)	R\$ 10.000.000,00	39%	65%	1280	100
	BAR-M-342	x	BG Energy Holdings Limited* (50%), Petrobras(40%), Petrogal, S.A. (10%)	R\$ 79.800.000,00	39%	65%	1280	100
	BAR-M-342		Premier Oil PLC* (100%)	R\$ 30.000.000,00	37%	55%	282	41,286
	BAR-M-342		Shell Brasil Petróleo Ltda.* (100%)	R\$ 6.868.000,00	37%	55%	225	27,9098
	BAR-M-344	x	BG Energy Holdings Limited* (50%), Petrobras(40%), Petrogal, S.A. (10%)	R\$ 126.000.000,00	39%	65%	3300	98,5455
	BAR-M-344		OGX Petróleo e Gás S.A.* (100%)	R\$ 80.000.163,00	40%	63%	1282	59,1111
	BAR-M-344		Statoil Brasil Óleo e Gás Ltda.* (50%), Woodside Energy (50%)	R\$ 58.367.351,00	37%	55%	315	38,4035
	BAR-M-344		BP Exploration Operating* (50%), Total E&P do Brasil Ltda. (50%)	R\$ 22.253.000,00	55%	65%	900	37,9735
	BAR-M-344		Premier Oil PLC* (50%), Queiroz Galvão (50%)	R\$ 40.128.501,00	37%	65%	282	34,521
	BAR-M-344		Repsol Sinopec Brasil S.A.* (100%)	R\$ 42.124.298,00	37%	55%	270	32,7015
	BAR-M-344		Shell Brasil Petróleo Ltda.* (100%)	R\$ 7.170.000,00	37%	55%	225	21,0594
	BAR-M-346	x	BP Exploration Operating Company Limited* (50%), Total E&P do Brasil Ltda. (50%)	R\$ 80.920.000,00	37%	65%	2100	99,7436
	BAR-M-346		BG Energy Holdings Limited* (100%)	R\$ 62.000.000,00	39%	65%	1280	75,0285
	BAR-M-346		Repsol Sinopec Brasil S.A.* (100%)	R\$ 46.116.286,00	37%	55%	1270	64,4224
	BAR-M-346		Statoil Brasil Óleo e Gás Ltda.* (50%), Woodside Energy (50%)	R\$ 58.367.351,00	37%	55%	314	52,2687
	SBAR-AR2	BAR-M-251	x	OGX Petróleo e Gás S.A.* (100%)	R\$ 40.000.163,00	40%	63%	128
BAR-M-251			Ouro Preto Óleo e Gás S.A.* (40%), Pacific Brasil (60%)	R\$ 1.588.966,00	37%	55%	122	57,4342
BAR-M-292		x	Chariot Oil & Gas Limited* (100%)	R\$ 1.425.143,00	55%	65%	121	100
BAR-M-293		x	Chariot Oil & Gas Limited* (100%)	R\$ 1.425.143,00	55%	65%	121	100
BAR-M-313		x	Chariot Oil & Gas Limited* (100%)	R\$ 741.143,00	60%	70%	121	100
BAR-M-314		x	Chariot Oil & Gas Limited* (100%)	R\$ 665.143,00	55%	65%	121	100
BAR-M-387		x	Ouro Preto Óleo e Gás S.A.* (100%)	R\$ 777.555,00	37%	55%	122	100
BAR-M-388		x	BG Energy Holdings Limited* (50%), Petrobras(40%), Petrogal, S.A. (10%)	R\$ 15.800.000,00	39%	65%	1123	98,5455
BAR-M-388			OGX Petróleo e Gás S.A.*	R\$ 10.000.163,00	40%	63%	128	48,0509
BAR-M-388			Ouro Preto Óleo e Gás S.A.* (40%), Pacific Brasil (60%)	R\$ 3.527.874,00	37%	55%	122	29,3328
BAR-M-388			BP Exploration Operating* (50%), Total E&P do Brasil Ltda. (50%)	R\$ 1.011.500,00	55%	65%	100	26,1227
BAR-M-389		x	OGX Petróleo e Gás S.A.*	R\$ 80.000.163,00	40%	63%	1128	98,1748
BAR-M-389			Ouro Preto Óleo e Gás S.A.* (40%), Pacific Brasil (60%)	R\$ 7.055.748,00	37%	55%	1122	59,3711
BAR-M-389			BP Exploration Operating Company Limited* (50%), Total E&P do Brasil Ltda. (50%)	R\$ 20.432.300,00	55%	65%	500	47,9466
BAR-M-389			BG Energy Holdings Limited* (50%), Petrobras(40%), Petrogal, S.A. (10%)	R\$ 6.300.000,00	39%	65%	129	26,2699

Setor	Bloco	Venc.	Empresa/Consórcio (* operador)	Bônus	CL (Exp)	CL (Des)	PEM	Pontos
SPOT-T3	POT-T-442	x	Irati Petróleo e Energia Ltda.* (100%)	R\$ 300.000,00	80%	85%	1300	100
	POT-T-443	x	Irati Petróleo e Energia Ltda.* (100%)	R\$ 200.000,00	80%	85%	600	100
	POT-T-485	x	Imetame Energia Ltda.* (100%)	R\$ 550.000,00	80%	85%	2021	100
	POT-T-485		Irati Petróleo e Energia Ltda.* (100%)	R\$ 300.000,00	80%	85%	1300	67,548
	POT-T-569	x	Imetame Energia Ltda.* (100%)	R\$ 521.000,00	80%	85%	2864	100
	POT-T-575	x	UTC Óleo e Gás S.A.* (100%)	R\$ 650.000,00	80%	85%	3216	100
	POT-T-613	x	Petrobras* (100%)	R\$ 798.060,00	70%	85%	1030	100
	POT-T-614	x	Petrobras* (100%)	R\$ 609.060,00	70%	85%	1030	100
SPOT-T5	POT-T-617	x	UTC Óleo e Gás S.A.* (100%)	R\$ 600.000,00	80%	85%	3216	100
	POT-T-618	x	UTC Óleo e Gás S.A.* (100%)	R\$ 1.500.000,00	80%	85%	3013	100
	POT-T-618		Geopark Holding Limited* (100%)	R\$ 750.000,00	80%	85%	350	44,6465
	POT-T-618		Partex Brasil Operações Petrolíferas Ltda.* (50%), Petrobras (50%)	R\$ 263.000,00	70%	77%	1040	38,7834
	POT-T-619	x	Geopark Holding Limited* (100%)	R\$ 600.000,00	80%	85%	450	100
	POT-T-620	x	Geopark Holding Limited* (100%)	R\$ 600.000,00	80%	85%	350	100
	POT-T-663	x	Geopark Holding Limited* (100%)	R\$ 600.000,00	80%	85%	405	100
	POT-T-664	x	Geopark Holding Limited* (100%)	R\$ 600.000,00	80%	85%	530	100
	POT-T-665	x	Geopark Holding Limited* (100%)	R\$ 600.000,00	80%	85%	450	100
	POT-M-475	x	OGX Petróleo e Gás S.A.* (100%)	R\$ 20.000.063,00	37%	56%	268	100
	POT-M-567	x	Ecopetrol S.A.* (100%)	R\$ 9.200.000,00	37%	55%	268	100
	SPOT-AP1	POT-M-762	x	Exxonmobil Química Ltda.* (50%), OGX Petróleo e Gás S.A. (50%)	R\$ 81.876.563,00	37%	55%	1215
POT-M-762			Petrobras* (40%), BP Exploration Operating (45%), Petrogal, S.A. (15%)	R\$ 40.000.060,00	37%	65%	1270	79,5416
POT-M-764		x	Petrobras* (40%), BP Exploration Operating (40%), Petrogal, S.A.(20%)	R\$ 8.000.000,00	37%	65%	270	100
ES-M-596		x	Petrobras* (50%), Statoil Brasil Óleo e Gás Ltda. (50%)	R\$ 102.000.000,00	37%	65%	3300	99,625
ES-M-596			OGX Petróleo e Gás S.A.* (100%)	R\$ 10.000.063,00	40%	63%	252	26,5146
ES-M-598		x	Statoil Brasil* (40%), Petrobras(40%), Queiroz Galvão (20%)	R\$ 70.907.865,00	37%	65%	1300	100
SES-AP2	ES-M-669	x	Petrobras* (40%), Statoil Brasil (35%), Total E&P do Brasil Ltda. (25%)	R\$ 130.000.000,00	37%	65%	3300	100
	ES-M-671	x	Statoil Brasil* (35%), Petrobras(40%), Total E&P do Brasil Ltda. (25%)	R\$ 43.594.725,00	37%	65%	1300	99,625
	ES-M-671		OGX Petróleo e Gás S.A.* (100%)	R\$ 13.000.063,00	40%	63%	252	39,2204
	ES-M-673	x	Statoil Brasil* (40%), Petrobras(40%), Queiroz Galvão (20%)	R\$ 62.812.315,00	37%	65%	420	100
	ES-M-743	x	Statoil Brasil* (35%), Petrobras(40%), Total E&P do Brasil Ltda. (25%)	R\$ 85.069.375,00	37%	65%	2300	100

Setor	Bloco	Venc.	Empresa/Consórcio (* operador)	Bônus	CL (Exp)	CL (Des)	PEM	Pontos
SES-T6	ES-T-485	x	Petrobras* (100%)	R\$ 1.785.060,00	70%	85%	3000	100
	ES-T-486	x	Petrobras* (100%)	R\$ 2.940.060,00	70%	85%	3000	99,375
	ES-T-486		Alvopetro S.A. Extração de Petróleo e Gás* (100%)	R\$ 205.000,00	80%	85%	1000	36,1224
	ES-T-495	x	Petrobras* (100%)	R\$ 2.835.060,00	70%	85%	3000	100
	ES-T-496	x	Cowan Petróleo e Gás S.A.* (50%), Petrobras (50%)	R\$ 1.800.000,00	80%	85%	2000	100
	ES-T-506	x	Cowan Petróleo e Gás S.A.* (50%), Petrobras (50%)	R\$ 2.700.000,00	80%	85%	3000	100
SPAMA-AP1	ES-T-516	x	Cowan Petróleo e Gás S.A.* (50%), Petrobras (50%)	R\$ 2.100.000,00	80%	85%	3000	100
	PAMA-M-265	x	Queiroz Galvão Exploração e Produção S.A.* (30%), Pacific Brasil (70%)	R\$ 10.067.192,00	37%	65%	282	100
	PAMA-M-337	x	Queiroz Galvão Exploração e Produção S.A.* (50%), Pacific Brasil (50%)	R\$ 70.411.999,00	37%	65%	1282	100
	CE-M-603	x	Exxonmobil Química Ltda.* (50%), OGX Petróleo e Gás S.A. (50%)	R\$ 45.865.663,00	37%	55%	297	100
	CE-M-661	x	Total E&P do Brasil Ltda.* (45%), OGX Petróleo e Gás S.A. (30%), Queiroz Galvão (25%)	R\$ 40.462.000,00	37%	65%	1268	99,1111
	CE-M-661		Maersk Oil Brasil Ltda.* (50%), Ecopetrol S.A. (50%)	R\$ 35.128.758,00	45%	55%	268	60,8742
SCE-AP3	CE-M-663	x	OGX Petróleo e Gás S.A.*	R\$ 70.000.163,00	37%	56%	2188	99,1111
	CE-M-663		Maersk Oil Brasil Ltda.* (50%), Ecopetrol S.A. (50%)	R\$ 35.128.758,00	45%	55%	225	43,919
	CE-M-665	x	Premier Oil PLC* (50%), Companhia Española de Petróleos, S.A.U. (50%)	R\$ 30.100.000,00	37%	55%	283	96,8444
	CE-M-665		Exxonmobil Química Ltda.* (50%), OGX Petróleo e Gás S.A. (50%)	R\$ 15.000.000,00	37%	55%	300	79,0447
	CE-M-665		Maersk Oil Brasil Ltda.* (50%), Ecopetrol S.A. (50%)	R\$ 14.111.758,00	45%	55%	268	74,4865
	CE-M-665		Repsol Sinopec Brasil S.A.* (100%)	R\$ 10.159.348,00	37%	55%	270	68,6119
SPEPB-AP2	CE-M-715	x	Chevron Brazil Ventures Aps.* (50%), Ecopetrol S.A. (50%)	R\$ 62.716.100,00	37%	55%	1120	100
	CE-M-717	x	Premier Oil PLC* (50%), Companhia Española de Petróleos, S.A.U. (50%)	R\$ 30.100.000,00	37%	55%	2078	100
	CE-M-717		Chevron Brazil Ventures Aps.* (50%), Ecopetrol S.A. (50%)	R\$ 22.254.100,00	37%	55%	231	54,0201
	PEPB-M-621	x	Niko Resources Ltd.* (30%), Petra Energia S.A.(70%)	R\$ 151.831,00	37%	59%	113	100
	PEPB-M-894	x	Queiroz Galvão Exploração e Produção S.A.* (30%), Petra Energia S.A. (70%)	R\$ 796.888,00	37%	65%	113	100
	PEPB-M-896	x	Queiroz Galvão Exploração e Produção S.A.* (30%), Petra Energia S.A. (70%)	R\$ 2.123.888,00	37%	65%	225	100
SSEAL-T1	PEPB-M-729	x	Niko Resources Ltd.* (30%), Petra Energia S.A. (70%)	R\$ 555.212,00	37%	59%	113	100
	SEAL-T-30	x	Imetame Energia Ltda.* (100%)	R\$ 89.999,99	80%	85%	1333	100
	SEAL-T-31	x	Imetame Energia Ltda.* (100%)	R\$ 89.999,99	80%	85%	1333	100
	SEAL-T-44	x	G3 Óleo e Gás Ltda.* (100%)	R\$ 700.000,00	80%	85%	987	100
	SEAL-T-50	x	G3 Óleo e Gás Ltda.* (100%)	R\$ 700.000,00	80%	85%	991	100
	SEAL-T-51	x	G3 Óleo e Gás Ltda.* (100%)	R\$ 200.000,00	80%	85%	498	100
SSEAL-T1	SEAL-T-56	x	G3 Óleo e Gás Ltda.* (100%)	R\$ 300.000,00	80%	85%	991	100
	SEAL-T-61	x	Petrobras* (100%)	R\$ 895.660,00	70%	85%	257	67,0295
	SEAL-T-61		Imetame Energia Ltda.* (100%)	R\$ 89.999,99	80%	85%	1343	64,0194

Setor	Bloco	Venc.	Empresa/Consórcio (* operador)	Bônus	CL (Exp)	CL (Des)	PEM	Pontos
SSEAL-T1	SEAL-T-62	x	Imetame Energia Ltda. * (100%)	R\$ 89.999,99	80%	85%	1337	100
	SEAL-T-67	x	Petrobras* (100%)	R\$ 1.785.060,00	70%	85%	1700	100
	SEAL-T-72	x	G3 Óleo e Gás Ltda. * (100%)	R\$ 200.000,00	80%	85%	498	86,8222
	SEAL-T-72		Petrobras* (100%)	R\$ 298.260,00	70%	85%	257	80,0176
	SEAL-T-78	x	G3 Óleo e Gás Ltda. * (100%)	R\$ 200.000,00	80%	85%	303	100
	TUC-T-132	x	Cowan Petróleo e Gás S.A. * (50%), Petrobras (50%)	R\$ 275.000,00	80%	85%	1033	100
	TUC-T-133	x	Cowan Petróleo e Gás S.A. * (50%), Petrobras (50%)	R\$ 275.000,00	80%	85%	1033	100
	TUC-T-139	x	Petra Energia S.A. * (100%)	R\$ 8.000.000,00	75%	85%	5800	100
	TUC-T-139		Petrobras* (100%)	R\$ 3.087.060,00	70%	85%	2555	52,7227
	TUC-T-140	x	Cowan Petróleo e Gás S.A. * (50%), Petrobras (50%)	R\$ 370.000,00	80%	85%	1033	100
	TUC-T-147	x	Petra Energia S.A. * (100%)	R\$ 2.000.000,00	74%	85%	4080	94,6311
	TUC-T-147		Petrobras* (100%)	R\$ 2.310.060,00	70%	85%	2055	79,8768
	TUC-T-148	x	Petra Energia S.A. * (100%)	R\$ 1.280.000,00	75%	85%	1280	99,6875
	TUC-T-148		Cowan Petróleo e Gás S.A. * (50%), Petrobras (50%)	R\$ 432.000,00	80%	85%	1033	65,7813
	TUC-T-149	x	Petra Energia S.A. * (100%)	R\$ 1.200.000,00	75%	85%	1200	100
	TUC-T-150	x	Petra Energia S.A. * (100%)	R\$ 800.000,00	75%	85%	1000	100
	TUC-T-155	x	Petra Energia S.A. * (100%)	R\$ 3.800.000,00	75%	85%	4580	100
TUC-T-155		Petrobras* (100%)	R\$ 884.160,00	70%	85%	2055	46,9212	
TUC-T-156	x	Petra Energia S.A. * (100%)	R\$ 2.500.000,00	75%	85%	5000	100	
TUC-T-156		Petrobras* (100%)	R\$ 1.890.060,00	70%	85%	2055	66,3476	
TUC-T-157	x	Petra Energia S.A. * (100%)	R\$ 2.500.000,00	75%	85%	4580	100	
TUC-T-158	x	Petra Energia S.A. * (100%)	R\$ 800.000,00	75%	85%	1000	100	
TUC-T-162	x	Sabre Internacional de Energia S.A. * (100%)	R\$ 1.800.000,00	80%	85%	3532	100	
TUC-T-162		Alvopetro S.A. Extração de Petróleo e Gás* (100%)	R\$ 851.000,00	80%	85%	2568	67,9938	
TUC-T-162		Irati Petróleo e Energia Ltda. * (100%)	R\$ 1.000.000,00	80%	85%	2000	64,8723	
TUC-T-162		Petra Energia S.A. * (100%)	R\$ 800.000,00	75%	85%	1000	48,7903	
TUC-T-163	x	Petra Energia S.A. * (100%)	R\$ 2.500.000,00	75%	85%	4580	99,6875	
TUC-T-163		Alvopetro S.A. Extração de Petróleo e Gás* (100%)	R\$ 1.050.000,00	80%	85%	2568	59,228	
TUC-T-163		Cowan Petróleo e Gás S.A. * (50%), Petrobras (50%)	R\$ 1.000.000,00	80%	85%	2000	53,4673	
TUC-T-163		Imetame Energia Ltda. * (100%)	R\$ 752.000,00	80%	85%	2000	49,4993	
TUC-T-164	x	Petra Energia S.A. * (100%)	R\$ 5.800.000,00	75%	85%	5000	99,6875	
TUC-T-164		Cowan Petróleo e Gás S.A. * (50%), Petrobras (50%)	R\$ 3.500.000,00	80%	85%	3000	68,1379	
TUC-T-167	x	Sabre Internacional de Energia S.A. * (100%)	R\$ 2.930.000,00	80%	85%	4101	100	
TUC-T-167		Irati Petróleo e Energia Ltda. * (100%)	R\$ 1.000.000,00	80%	85%	2000	53,1593	
TUC-T-167		Alvopetro S.A. Extração de Petróleo e Gás* (100%)	R\$ 381.000,00	80%	85%	2568	50,2489	

Setor	Bloco	Venc.	Empresa/Consórcio (* operador)	Bônus	CL (Exp)	CL (Des)	PEM	Pontos
STUC-S	TUC-T-168	x	Petra Energia S.A.* (100%)	R\$ 2.500.000,00	75%	85%	3800	99,6875
	TUC-T-168		Imetame Energia Ltda.* (100%)	R\$ 652.000,00	80%	85%	2000	51,4846
	TUC-T-168		Cowan Petróleo e Gás S.A.* (50%), Petrobras (50%)	R\$ 700.000,00	80%	85%	2000	52,2526
	TUC-T-169	x	Petra Energia S.A.* (100%)	R\$ 5.000.000,00	75%	85%	4580	99,6875
	TUC-T-169		Cowan Petróleo e Gás S.A.* (50%), Petrobras (50%)	R\$ 3.100.000,00	80%	85%	3000	71,0009
	TUC-T-173	x	Petra Energia S.A.* (100%)	R\$ 800.000,00	75%	85%	1000	100
	TUC-T-174	x	Petra Energia S.A.* (100%)	R\$ 8.500.000,00	75%	85%	3800	100
	TUC-T-174		Petrobras* (100%)	R\$ 1.942.560,00	70%	85%	2055	50,4397
	TUC-T-177	x	Alvopetro S.A. Extração de Petróleo e Gás* (100%)	R\$ 381.000,00	80%	85%	1892	100
	REC-T-75	x	Imetame Energia Ltda.* (100%)	R\$ 450.000,00	80%	85%	1013	100
	REC-T-75		Nova Petróleo S.A. - Exploração e Produção* (100%)	R\$ 200.000,00	80%	85%	300	49,6238
	REC-T-76	x	Imetame Energia Ltda.* (100%)	R\$ 950.000,00	80%	85%	2478	100
	REC-T-84	x	Nova Petróleo S.A. - Exploração e Produção* (100%)	R\$ 5.000.000,00	80%	85%	2430	100
	REC-T-84		Geopark Holding Limited* (100%)	R\$ 3.000.000,00	80%	85%	825	57,5803
	REC-T-85	x	Geopark Holding Limited* (100%)	R\$ 600.000,00	80%	85%	300	100
	REC-T-86	x	Gran Tierra Energy Brasil Ltda.* (100%)	R\$ 7.070.000,00	80%	85%	705	100
	REC-T-94	x	Geopark Holding Limited* (100%)	R\$ 6.600.000,00	80%	85%	2892	100
REC-T-94		Nova Petróleo S.A. - Exploração e Produção* (100%)	R\$ 5.000.000,00	80%	85%	2892	90,303	
REC-T-94		Alvopetro S.A. Extração de Petróleo e Gás* (100%)	R\$ 185.340,06	80%	85%	1892	47,292	
REC-T-95	x	Brasoil Manati Exploração Petrolifera Ltda* (100%)	R\$ 800.000,00	70%	78%	341	98,1397	
REC-T-95		Geopark Holding Limited* (100%)	R\$ 600.000,00	80%	85%	300	85,1906	
REC-T-104	x	Nova Petróleo S.A. - Exploração e Produção* (100%)	R\$ 500.000,00	80%	85%	1864	100	
REC-T-105	x	Nova Petróleo S.A. - Exploração e Produção* (100%)	R\$ 6.000.000,00	80%	85%	3651	100	
REC-T-105		Alvopetro S.A. Extração de Petróleo e Gás* (100%)	R\$ 316.886,22	80%	85%	1651	40,2008	
REC-T-106	x	Alvopetro S.A. Extração de Petróleo e Gás* (100%)	R\$ 101.000,00	80%	85%	300	100	
REC-T-107	x	Alvopetro S.A. Extração de Petróleo e Gás* (100%)	R\$ 606.296,32	80%	85%	2000	89,6094	
REC-T-107		Alvopetro S.A. Extração de Petróleo e Gás* (100%) Petrobras* (100%)	R\$ 819.060,00	70%	85%	1483	89,035	
REC-T-115	x	Nova Petróleo S.A. - Exploração e Produção* (100%)	R\$ 77.000,00	80%	85%	816	100	
REC-T-116	x	Nova Petróleo S.A. - Exploração e Produção* (100%)	R\$ 70.000,00	80%	85%	300	100	

SREC-T1

Setor	Bloco	Venc.	Empresa/Consórcio (* operador)	Bônus	CL (Exp)	CL (Des)	PEM	Pontos
SREC-T1	REC-T-117	x	Gran Tierra Energy Brasil Ltda. * (100%)	R\$ 13.130.000,00	80%	85%	2782	100
	REC-T-117		Imetame Energia Ltda. * (100%)	R\$ 490.000,00	80%	85%	1019	36,1441
	REC-T-117		Petrobras* (100%)	R\$ 609.060,00	70%	85%	767	32,2585
	REC-T-117		Nova Petróleo S.A. - Exploração e Produção* (100%)	R\$ 300.000,00	80%	85%	300	25,2274
	REC-T-117		Alvopetro S.A. Extração de Petróleo e Gás* (100%)	R\$ 101.000,00	80%	85%	300	24,6211
	REC-T-118	x	Gran Tierra Energy Brasil Ltda. * (100%)	R\$ 13.130.000,00	80%	85%	3891	100
	REC-T-118		Alvopetro S.A. Extração de Petróleo e Gás* (100%)	R\$ 361.316,95	80%	85%	2710	48,9599
	REC-T-118		Imetame Energia Ltda. * (100%)	R\$ 1.150.000,00	80%	85%	2382	47,9907
	REC-T-118		Petrobras* (100%)	R\$ 1.176.060,00	70%	85%	853	31,7268

Legenda:

CL(Exp) – Percentual global de Conteúdo Local ofertado para a Fase de Exploração

CL(Des) – Percentual global de Conteúdo Local ofertado para a Etapa de Desenvolvimento da Fase de Produção

PEM – Programa Exploratório Mínimo ofertado


OBSERVAÇÕES:

- 1) Não foram apresentadas ofertas para o setor SPAMA-AP2.
- 2) Uma empresa solicitou entregar o envelope após o término do prazo estipulado de apresentação de ofertas para o setor SPN-N, porém a Comissão Especial de Licitação deliberou pela não aceitação do envelope.

RESULTADO DA LICITAÇÃO

Julgadas as ofertas, a licitação apresentou o seguinte resultado:

Setor	Bloco	Venc.	Empresa/Consórcio (* operador)
SPN-SE	PN-T-136	x	Petrogal, S.A.* (50%), Petrobras (50%)
	PN-T-137	x	Petra Energia S.A.* (100%)
	PN-T-150	x	Petrobras* (50%), Petrogal, S.A. (50%)
	PN-T-151	x	Ouro Preto Óleo e Gás S.A.* (100%)
	PN-T-152	x	Petra Energia S.A.* (100%)
	PN-T-153	x	OGX Petróleo e Gás S.A.* (100%)
	PN-T-166	x	Petrobras* (50%), Petrogal, S.A. (50%)
	PN-T-167	x	Petra Energia S.A.* (100%)
	PN-T-168	x	OGX Petróleo e Gás S.A.* (100%)
	PN-T-169	x	Sabre Internacional de Energia S.A.* (100%)
	PN-T-182	x	Petrogal, S.A.* (50%), Petrobras (50%)
	PN-T-183	x	Petra Energia S.A.* (100%)
	PN-T-184	x	Petra Energia S.A.* (100%)
	SPN-N	PN-T-46	x
PN-T-47		x	Petra Energia S.A.* (100%)
PN-T-65		x	Petra Energia S.A.* (100%)
PN-T-98		x	Petra Energia S.A.* (100%)
PN-T-113		x	OGX Petróleo e Gás S.A.* (100%)
PN-T-114		x	OGX Petróleo e Gás S.A.* (100%)
SPN-O	PN-T-165	x	Ouro Preto Óleo e Gás S.A.* (100%)
SFZA-AP1	FZA-M-57	x	Total E&P do Brasil Ltda.* (40%), BP Exploration Operating (30%), Petrobras(30%)
	FZA-M-59	x	BP Exploration Operating * (70%), Petrobras (30%)
	FZA-M-86	x	Total E&P do Brasil Ltda.* (40%), BP Exploration Operating (30%), Petrobras(30%)
	FZA-M-88	x	Total E&P do Brasil Ltda.* (40%), BP Exploration Operating (30%), Petrobras(30%)
	FZA-M-90	x	Queiroz Galvão * (35%), Premier Oil PLC (35%), Pacific Brasil (30%)
	FZA-M-125	x	Total E&P do Brasil Ltda.* (40%), BP Exploration Operating (30%), Petrobras(30%)
	FZA-M-127	x	Total E&P do Brasil Ltda.* (40%), BP Exploration Operating (30%), Petrobras(30%)
	FZA-M-184	x	OGX Petróleo e Gás S.A.* (100%)
SFZA-AR1	FZA-M-254	x	Brasoil Manati Exploração Petrolífera Ltda* (100%)
	FZA-M-320	x	Ecopetrol S.A.* (100%)
SFZA-AP2	FZA-M-257	x	BHP Billiton Petroleum Pty Ltd.* (100%)
SFZA-AR2	FZA-M-324	x	BHP Billiton Petroleum Pty Ltd.* (100%)
	FZA-M-467	x	Brasoil Manati Exploração Petrolífera Ltda* (100%)
	FZA-M-539	x	Brasoil Manati Exploração Petrolífera Ltda* (100%)
SBAR-AP1	BAR-M-213	x	OGX Petróleo e Gás S.A.* (100%)
	BAR-M-215	x	BG Energy Holdings Limited* (100%)
	BAR-M-217	x	BG Energy Holdings Limited* (100%)
	BAR-M-252	x	BG Energy Holdings Limited* (100%)
	BAR-M-254	x	BG Energy Holdings Limited* (100%)



Setor	Bloco	Venc.	Empresa/Consórcio (* operador)
SBAR-AP2	BAR-M-298	x	BG Energy Holdings Limited* (100%)
	BAR-M-300	x	BG Energy Holdings Limited* (50%), Petrobras(40%), Petrogal, S.A. (10%)
	BAR-M-340	x	BG Energy Holdings Limited* (100%)
	BAR-M-342	x	BG Energy Holdings Limited* (50%), Petrobras(40%), Petrogal, S.A. (10%)
	BAR-M-344	x	BG Energy Holdings Limited* (50%), Petrobras(40%), Petrogal, S.A. (10%)
	BAR-M-346	x	BP Exploration Operating Company Limited* (50%), Total E&P do Brasil Ltda. (50%)
SBAR-AR2	BAR-M-251	x	OGX Petróleo e Gás S.A.* (100%)
	BAR-M-292	x	Chariot Oil & Gas Limited* (100%)
	BAR-M-293	x	Chariot Oil & Gas Limited* (100%)
	BAR-M-313	x	Chariot Oil & Gas Limited* (100%)
	BAR-M-314	x	Chariot Oil & Gas Limited* (100%)
	BAR-M-387	x	Ouro Preto Óleo e Gás S.A.* (100%)
	BAR-M-388	x	BG Energy Holdings Limited* (50%), Petrobras(40%), Petrogal, S.A. (10%)
	BAR-M-389	x	OGX Petróleo e Gás S.A.* (100%)
SPOT-T3	POT-T-442	x	Irati Petróleo e Energia Ltda.* (100%)
	POT-T-443	x	Irati Petróleo e Energia Ltda.* (100%)
	POT-T-485	x	Imetame Energia Ltda.* (100%)
SPOT-T5	POT-T-569	x	Imetame Energia Ltda.* (100%)
	POT-T-575	x	UTC Óleo e Gás S.A.* (100%)
	POT-T-613	x	Petrobras* (100%)
	POT-T-614	x	Petrobras* (100%)
	POT-T-617	x	UTC Óleo e Gás S.A.* (100%)
	POT-T-618	x	UTC Óleo e Gás S.A.* (100%)
	POT-T-619	x	Geopark Holding Limited* (100%)
	POT-T-620	x	Geopark Holding Limited* (100%)
	POT-T-663	x	Geopark Holding Limited* (100%)
	POT-T-664	x	Geopark Holding Limited* (100%)
	POT-T-665	x	Geopark Holding Limited* (100%)
	SPOT-AP1	POT-M-475	x
POT-M-567		x	Ecopetrol S.A.* (100%)
POT-M-762		x	Exxonmobil Química Ltda.* (50%), OGX Petróleo e Gás S.A. (50%)
POT-M-764		x	Petrobras* (40%), BP Exploration Operating (40%), Petrogal, S.A.(20%)
SES-AP2	ES-M-596	x	Petrobras* (50%), Statoil Brasil Óleo e Gás Ltda. (50%)
	ES-M-598	x	Statoil Brasil* (40%), Petrobras(40%), Queiroz Galvão (20%)
	ES-M-669	x	Petrobras* (40%), Statoil Brasil (35%), Total E&P do Brasil Ltda. (25%)
	ES-M-671	x	Statoil Brasil* (35%), Petrobras(40%), Total E&P do Brasil Ltda. (25%)
	ES-M-673	x	Statoil Brasil* (40%), Petrobras(40%), Queiroz Galvão (20%)
	ES-M-743	x	Statoil Brasil* (35%), Petrobras(40%), Total E&P do Brasil Ltda. (25%)
SES-T6	ES-T-485	x	Petrobras* (100%)
	ES-T-486	x	Petrobras* (100%)
	ES-T-495	x	Petrobras* (100%)
	ES-T-496	x	Cowan Petróleo e Gás S.A.* (50%), Petrobras (50%)
	ES-T-506	x	Cowan Petróleo e Gás S.A.* (50%), Petrobras (50%)
	ES-T-516	x	Cowan Petróleo e Gás S.A.* (50%), Petrobras (50%)
SPAMA-AP1	PAMA-M-265	x	Queiroz Galvão Exploração e Produção S.A.* (30%), Pacific Brasil (70%)
	PAMA-M-337	x	Queiroz Galvão Exploração e Produção S.A.* (50%), Pacific Brasil (50%)
SCE-AP3	CE-M-603	x	Exxonmobil Química Ltda.* (50%), OGX Petróleo e Gás S.A. (50%)
	CE-M-661	x	Total E&P do Brasil Ltda.* (45%), OGX Petróleo e Gás S.A. (30%), Queiroz Galvão (25%)
	CE-M-663	x	OGX Petróleo e Gás S.A.* (100%)
	CE-M-665	x	Premier Oil PLC* (50%), Companhia Española de Petróleos, S.A.U. (50%)
	CE-M-715	x	Chevron Brazil Ventures Aps.* (50%), Ecopetrol S.A. (50%)
	CE-M-717	x	Premier Oil PLC* (50%), Companhia Española de Petróleos, S.A.U. (50%)

Setor	Bloco	Venc.	Empresa/Consórcio (* operador)
SPEPB-AP2	PEPB-M-621	x	Niko Resources Ltd.* (30%), Petra Energia S.A. (70%)
SPEPB-AP3	PEPB-M-894	x	Queiroz Galvão Exploração e Produção S.A.* (30%), Petra Energia S.A. (70%)
	PEPB-M-896	x	Queiroz Galvão Exploração e Produção S.A.* (30%), Petra Energia S.A. (70%)
	PEPB-M-729	x	Niko Resources Ltd.* (30%), Petra Energia S.A. (70%)
	SEAL-T-30	x	Imetame Energia Ltda.* (100%)
SSEAL-T1	SEAL-T-31	x	Imetame Energia Ltda.* (100%)
	SEAL-T-44	x	G3 Óleo e Gás Ltda.* (100%)
	SEAL-T-50	x	G3 Óleo e Gás Ltda.* (100%)
	SEAL-T-51	x	G3 Óleo e Gás Ltda.* (100%)
	SEAL-T-56	x	G3 Óleo e Gás Ltda.* (100%)
	SEAL-T-61	x	Petrobras* (100%)
	SEAL-T-62	x	Imetame Energia Ltda.* (100%)
	SEAL-T-67	x	Petrobras* (100%)
	SEAL-T-72	x	G3 Óleo e Gás Ltda.* (100%)
	SEAL-T-78	x	G3 Óleo e Gás Ltda.* (100%)
STUC-S	TUC-T-132	x	Cowan Petróleo e Gás S.A.* (50%), Petrobras (50%)
	TUC-T-133	x	Cowan Petróleo e Gás S.A.* (50%), Petrobras (50%)
	TUC-T-139	x	Petra Energia S.A.* (100%)
	TUC-T-140	x	Cowan Petróleo e Gás S.A.* (50%), Petrobras (50%)
	TUC-T-147	x	Petra Energia S.A.* (100%)
	TUC-T-148	x	Petra Energia S.A.* (100%)
	TUC-T-149	x	Petra Energia S.A.* (100%)
	TUC-T-150	x	Petra Energia S.A.* (100%)
	TUC-T-155	x	Petra Energia S.A.* (100%)
	TUC-T-156	x	Petra Energia S.A.* (100%)
	TUC-T-157	x	Petra Energia S.A.* (100%)
	TUC-T-158	x	Petra Energia S.A.* (100%)
	TUC-T-162	x	Sabre Internacional de Energia S.A.* (100%)
	TUC-T-163	x	Petra Energia S.A.* (100%)
	TUC-T-164	x	Petra Energia S.A.* (100%)
	TUC-T-167	x	Sabre Internacional de Energia S.A.* (100%)
	TUC-T-168	x	Petra Energia S.A.* (100%)
	TUC-T-169	x	Petra Energia S.A.* (100%)
	TUC-T-173	x	Petra Energia S.A.* (100%)
	TUC-T-174	x	Petra Energia S.A.* (100%)
TUC-T-177	x	Alvopetro S.A. Extração de Petróleo e Gás* (100%)	
SREC-T1	REC-T-75	x	Imetame Energia Ltda.* (100%)
	REC-T-76	x	Imetame Energia Ltda.* (100%)
	REC-T-84	x	Nova Petróleo S.A. - Exploração e Produção* (100%)
	REC-T-85	x	Geopark Holding Limited* (100%)
	REC-T-86	x	Gran Tierra Energy Brasil Ltda.* (100%)
	REC-T-94	x	Geopark Holding Limited* (100%)
	REC-T-95	x	Brasoil Manati Exploração Petrolífera Ltda* (100%)
	REC-T-104	x	Nova Petróleo S.A. - Exploração e Produção* (100%)
	REC-T-105	x	Nova Petróleo S.A. - Exploração e Produção* (100%)
	REC-T-106	x	Alvopetro S.A. Extração de Petróleo e Gás* (100%)
	REC-T-107	x	Alvopetro S.A. Extração de Petróleo e Gás* (100%)
	REC-T-115	x	Nova Petróleo S.A. - Exploração e Produção* (100%)
	REC-T-116	x	Nova Petróleo S.A. - Exploração e Produção* (100%)
	REC-T-117	x	Gran Tierra Energy Brasil Ltda.* (100%)
	REC-T-118	x	Gran Tierra Energy Brasil Ltda.* (100%)

RESUMO


Dos 289 blocos ofertados, 142 blocos foram arrematados, o que equivale a uma área de 100.372,31Km².

Das 64 empresas habilitadas pela CEL, 39 apresentaram ofertas isoladamente ou em consórcio, sendo que 30 tiveram êxito e, portanto, estão aptas a assinar os Contratos de Concessão decorrentes.

O total de bônus de ofertas arrecadado foi R\$ 2.823.205.650,29 (dois bilhões, oitocentos e vinte e três milhões, duzentos e cinco mil, seiscentos e cinquenta reais e vinte e nove centavos).

O Programa Exploratório Mínimo (PEM), proposto pelas empresas operadoras vencedoras, totalizou 400.088 Unidades de Trabalho, podendo-se estimar cerca de R\$ 6.902.399.200,00 (seis bilhões, novecentos e dois milhões, trezentos e noventa e nove mil e duzentos reais) de investimentos mínimos no primeiro período exploratório.

COMISSÃO ESPECIAL DE LICITAÇÃO



José Cesário Cecchi
Presidente



Sérgio Henrique Sousa Almeida
Vice-Presidente



Mário César de Oliveira Lessa
Membro



Artur Watt Neto
Membro



Adelaide Maria de Souza Antunes
Membro



Luciano Dias Losekann
Membro



Heloíse Helena Lopes Maia da Costa
Membro



Ney Maurício Carneiro Da Cunha
Membro