



RELATÓRIO DE JULGAMENTO Décima Rodada de Licitações

OBJETO DA LICITAÇÃO: Contratação de empresas ou consórcio de empresas para executarem atividades de exploração, avaliação, desenvolvimento e produção de petróleo e gás natural em oito setores, totalizando 130 Blocos com risco exploratório.

SETORES LICITADOS: Conforme disposto no Edital de Licitação, os oito setores foram licitados na seguinte seqüência:

BACIAS	SETORES
Potiguar	SPOT-T4
Amazonas	SAM-O
Parecis	SPRC-L
Sergipe-Alagoas	SSEAL-T3
Paraná	SPAR-CS
Recôncavo	SREC-T3
São Francisco	SSF-S
Recôncavo	SREC-T4



OFERTAS APRESENTADAS

Setor	Bloco	Venc.	Empresa/Consórcio (* operador)	Bônus	CL (Exp)	CL (Des)	PEM	Pontos
SPOT-T4	POT-T-515	X	Petróleo Brasileiro S.A.*(100%)	R\$ 1.450.875,00	80%	85%	1000	100
	POT-T-556	X	Partex Brasil (50%)*; Petrobras (50%)	R\$ 450.925,00	80%	85%	1000	97,7359
	POT-T-556		Starfish Oil & Gas S.A.*(100%)	R\$ 265.440,00	80%	85%	1060	83,5463
	POT-T-560	X	Petróleo Brasileiro S.A.*(100%)	R\$ 1.053.930,00	80%	85%	2000	100
	POT-T-563	X	Petrogal (50%)*; Petrobras (50%)	R\$ 1.650.752,00	80%	85%	2500	91,1527
	POT-T-563		Severo Villares Projetos e Construções Ltda.*(100%)	R\$ 640.000,00	80%	85%	3210	75,5081
	POT-T-563		UTC Engenharia S.A.*(100%)	R\$ 320.000,00	80%	85%	320	31,7416
	POT-T-564	X	Petrobras (50%)*; Petrogal (50%)	R\$ 1.702.954,00	80%	85%	4500	100
	POT-T-564		Genesis 2000 Exploração e Produção de Hidrocarbonetos Ltda.*(100%)	R\$ 777.770,00	80%	85%	1010	47,2465
	POT-T-600	X	Petróleo Brasileiro S.A.*(100%)	R\$ 1.710.934,00	80%	85%	3500	100
	POT-T-601	X	Partex Brasil (50%)*; Petrobras (50%)	R\$ 2.350.987,00	80%	85%	3000	100
	POT-T-602	X	Petróleo Brasileiro S.A.*(100%)	R\$ 601.755,00	80%	85%	1000	100
	POT-T-603	X	Sipet (30%)*; Comp (10%); Orteng (11%); CEMIG (24.5%); Codemig (24.5%)	R\$ 2.001.115,00	80%	85%	2039	87,1867
	POT-T-603		Petróleo Brasileiro S.A.*(100%)	R\$ 1.310.957,00	80%	85%	3000	86,2045
	POT-T-603		UTC Engenharia S.A.*(100%)	R\$ 600.000,00	80%	85%	2022	58,9533
	POT-T-608	X	Petrogal (50%)*; Petrobras (50%)	R\$ 1.260.934,00	80%	85%	2500	93,761
	POT-T-608		Severo Villares Projetos e Construções Ltda.*(100%)	R\$ 505.000,00	80%	85%	2962	76,0199
	POT-T-608		UTC Engenharia S.A.*(100%)	R\$ 300.000,00	80%	85%	1034	43,4803
	POT-T-609	X	Petróleo Brasileiro S.A.*(100%)	R\$ 750.946,00	80%	85%	3500	84,0303
	POT-T-609		Genesis 2000 Exploração e Produção de Hidrocarbonetos Ltda.*(100%)	R\$ 1.250.000,00	80%	85%	2010	82,9714
	POT-T-610	X	Petróleo Brasileiro S.A.*(100%)	R\$ 750.967,00	80%	85%	3500	93,3763
	POT-T-610		Genesis 2000 Exploração e Produção de Hidrocarbonetos Ltda.*(100%)	R\$ 900.000,00	80%	85%	1010	71,5429
	POT-T-610		UTC Engenharia S.A.*(100%)	R\$ 550.000,00	80%	85%	1038	56,3073
	POT-T-699	X	Petrobras (50%)*; Petrogal (50%)	R\$ 2.301.871,00	80%	85%	4500	100
POT-T-699		UTC Engenharia S.A.*(100%)	R\$ 1.000.000,00	80%	85%	3023	64,2483	
POT-T-743	X	Petrogal (50%)*; Petrobras (50%)	R\$ 1.708.746,00	80%	85%	2250	100	
POT-T-743		Starfish Oil & Gas S.A.*(100%)	R\$ 358.680,00	80%	85%	1060	47,2408	
POT-T-743		Aurizônia Petróleo S.A.*(100%)	R\$ 350.000,00	80%	85%	1000	45,9709	
SAM-O	AM-T-62	X	Petrobras (60%)*; Petrogal (40%)	R\$ 3.890.789,00	80%	85%	4750	100
	AM-T-62		STR (50%)*; Agemo (50%)	R\$ 600.000,00	80%	85%	310	28,7789
	AM-T-83	X	STR (50%)*; Agemo (50%)	R\$ 500.000,00	80%	85%	280	100
	AM-T-84	X	Petrobras (60%)*; Petrogal (40%)	R\$ 9.931.865,00	80%	85%	4750	100
	AM-T-84		STR (50%)*; Agemo (50%)	R\$ 3.500.000,00	80%	85%	1000	42,5171
	AM-T-85	X	Petrobras (60%)*; Petrogal (40%)	R\$ 13.640.988,00	80%	85%	5600	100
AM-T-85		STR (50%)*; Agemo (50%)	R\$ 600.000,00	80%	85%	310	23,9737	
SPRC-L	PRC-T-104	X	Petróleo Brasileiro S.A.*(100%)	R\$ 452.899,00	80%	85%	2800	100
	PRC-T-104		Primus Incorporação e Construção Ltda* (35%); Bimetal (65%)	R\$ 301.501,00	80%	85%	2537	82,8714
	PRC-T-105	X	Petróleo Brasileiro S.A.*(100%)	R\$ 452.940,00	80%	85%	3400	100
	PRC-T-105		Primus Incorporação e Construção Ltda* (35%); Bimetal (65%)	R\$ 425.529,00	80%	85%	2485	86,8146
	PRC-T-105		STR Projetos e Participações Ltda.*(100%)	R\$ 98.000,00	80%	85%	880	39,0075
	PRC-T-106	X	Petróleo Brasileiro S.A.*(100%)	R\$ 452.865,00	80%	85%	3400	100
	PRC-T-106		STR Projetos e Participações Ltda.*(100%)	R\$ 68.000,00	80%	85%	880	36,3591
	PRC-T-121	X	Petróleo Brasileiro S.A.*(100%)	R\$ 452.693,00	80%	85%	3700	100
	PRC-T-122	X	Petróleo Brasileiro S.A.*(100%)	R\$ 452.872,00	80%	85%	1500	100
	PRC-T-122		STR Projetos e Participações Ltda.*(100%)	R\$ 138.000,00	80%	85%	858	55,0689
PRC-T-123	X	Petróleo Brasileiro S.A.*(100%)	R\$ 452.998,00	80%	85%	3400	100	
SSEAL-T3	SEAL-T-187	X	Integral de Serviços Técnicos S.A.*(100%)	R\$ 183.372,00	71%	80%	342	100
	SEAL-T-229	X	Severo Villares Projetos e Construções Ltda.*(100%)	R\$ 495.600,00	80%	85%	2966	100
	SEAL-T-239	X	Synergy Group Corp.*(100%)	R\$ 290.379,00	80%	85%	500	100
	SEAL-T-240	X	Petróleo Brasileiro S.A.*(100%)	R\$ 3.201.962,00	80%	85%	4500	100
	SEAL-T-240		Synergy Group Corp.*(100%)	R\$ 630.175,00	80%	85%	500	32,3168
	SEAL-T-240		Nord Oil and Gas S.A.*(100%)	R\$ 308.050,00	80%	85%	500	28,2927
	SEAL-T-251	X	Synergy Group Corp.*(100%)	R\$ 483.799,00	80%	85%	2000	100
	SEAL-T-252	X	Petróleo Brasileiro S.A.*(100%)	R\$ 1.962.782,00	80%	85%	3000	100
	SEAL-T-252		Nord Oil and Gas S.A.*(100%)	R\$ 650.050,00	80%	85%	2050	60,5809
	SEAL-T-252		Synergy Group Corp.*(100%)	R\$ 450.129,00	80%	85%	500	35,84
SEAL-T-253	X	Petróleo Brasileiro S.A.*(100%)	R\$ 530.678,00	80%	85%	1500	100	
SEAL-T-253		Nord Oil and Gas S.A.*(100%)	R\$ 308.050,00	80%	85%	1500	83,2194	
SEAL-T-262	X	Synergy Group Corp.*(100%)	R\$ 529.379,00	80%	85%	1000	100	
SEAL-T-263	X	Nord Oil and Gas S.A.*(100%)	R\$ 650.050,00	80%	85%	2050	100	
SPAR-CS	PAR-T-323	X	STR Projetos e Participações Ltda.*(100%)	R\$ 1.200.000,00	80%	85%	9988	100
SREC-T3	REC-T-163	X	Comp (30%)*; Sipet (10%); Orteng (11%); CEMIG (24.5%); Codemig (24.5%)	R\$ 2.501.115,00	80%	85%	2235	100
	REC-T-205	X	Severo Villares Projetos e Construções Ltda.*(100%)	R\$ 577.144,00	80%	85%	2966	100
	REC-T-220	X	Petróleo Brasileiro S.A.*(100%)	R\$ 1.250.948,00	80%	85%	2000	100
	REC-T-220		Comp E&P de Petróleo e Gás S.A.*(100%)	R\$ 300.000,00	80%	85%	310	35,7927
	REC-T-220		Integral de Serviços Técnicos S.A.*(100%)	R\$ 213.020,00	71%	80%	317	31,7066
	REC-T-235	X	Petróleo Brasileiro S.A.*(100%)	R\$ 1.802.847,00	80%	85%	2600	100
REC-T-235		Alvorada Petróleo S.A.*(100%)	R\$ 585.177,00	80%	85%	1310	53,1373	
REC-T-235		Integral de Serviços Técnicos S.A.*(100%)	R\$ 700.000,00	80%	85%	1030	51,3771	
SSF-S	SF-T-104	X	Comp (30%)*; Sipet (10%); Orteng (11%); CEMIG (24.5%); Codemig (24.5%)	R\$ 4.000.000,00	80%	85%	3265	100
	SF-T-114	X	Orteng (30%)*; Sipet (10%); Comp (11%); CEMIG (24.5%); Codemig (24.5%)	R\$ 2.001.115,00	80%	85%	3265	100
	SF-T-120	X	Comp (30%)*; Sipet (10%); Orteng (11%); CEMIG (24.5%); Codemig (24.5%)	R\$ 400.000,00	80%	85%	1000	100
	SF-T-120		Nord Oil and Gas S.A.*(100%)	R\$ 125.050,00	80%	85%	1000	72,505
	SF-T-127	X	Orteng (30%)*; Sipet (10%); Comp (11%); CEMIG (24.5%); Codemig (24.5%)	R\$ 401.115,00	80%	85%	1000	100
	SF-T-127		Nord Oil and Gas S.A.*(100%)	R\$ 125.050,00	80%	85%	1000	72,4702
	SF-T-80	X	Shell Brasil Ltda.*(100%)	R\$ 768.231,00	70%	78%	865	100
	SF-T-81	X	Shell Brasil Ltda.*(100%)	R\$ 4.152.600,00	70%	78%	1215	98,1397
	SF-T-81		Nord Oil and Gas S.A.*(100%)	R\$ 110.050,00	80%	85%	850	49,0436
	SF-T-82	X	Shell Brasil Ltda.*(100%)	R\$ 3.460.500,00	70%	78%	1215	98,1397
SF-T-82		Nord Oil and Gas S.A.*(100%)	R\$ 150.050,00	80%	85%	1000	54,6562	
SF-T-83	X	Shell Brasil Ltda.*(100%)	R\$ 768.231,00	70%	78%	865	100	
SF-T-93	X	Shell Brasil Ltda.*(100%)	R\$ 2.383.131,00	70%	78%	865	100	

Continua ...



... continuação

Setor	Bloco	Venc.	Empresa/Consórcio (* operador)	Bônus	CL (Exp)	CL (Des)	PEM	Pontos
SREC-T4	REC-T-239	X	Synergy Group Corp.* (70%); Silver Marlin (30%)	R\$ 1.109.999,00	80%	85%	2013	87,7177
	REC-T-239		Severo Villares Projetos e Construções Ltda.*(100%)	R\$ 506.300,00	80%	85%	2905	78,2451
	REC-T-254	X	Alvorada Petróleo S.A.*(100%)	R\$ 530.177,00	80%	85%	815	100
	REC-T-255	X	Silver Marlin E&P de Petróleo e Gás Ltda.*(30%); Synergy (70%)	R\$ 569.999,00	80%	85%	1010	100
	REC-T-268	X	Synergy Group Corp.* (70%); Silver Marlin (30%)	R\$ 1.009.999,00	80%	85%	1013	100
	REC-T-268		Primus Incorporação e Construção Ltda* (35%); Bimetal (65%)	R\$ 751.153,00	80%	85%	601	73,4802
	REC-T-269	X	Alvorada Petróleo S.A.*(100%)	R\$ 550.177,00	80%	85%	815	100
	REC-T-281	X	Synergy Group Corp.* (70%); Silver Marlin (30%)	R\$ 896.999,00	80%	85%	1020	100
	REC-T-281		Primus Incorporação e Construção Ltda* (35%); Bimetal (65%)	R\$ 505.127,00	80%	85%	350	56,2507
	REC-T-282	X	Synergy Group Corp.* (70%); Silver Marlin (30%)	R\$ 315.999,00	80%	85%	450	100


OBSERVAÇÕES:

1) No setor SREC-T3, o envelope 1 com a oferta da empresa Vipetro Petróleo Ltda (100%) foi desqualificado, pois a mesma não possui patrimônio líquido suficiente para apresentar oferta individual, de acordo com o estabelecido no item 22 da Ata da Sétima Reunião da CEL e em conformidade com a Nota da Tabela 5 do Edital.

RESULTADO DA LICITAÇÃO

Julgadas as ofertas, a licitação apresentou o seguinte resultado:

Setor	Bloco	Consórcio
SPOT-T4	POT-T-515	Petróleo Brasileiro S.A.*(100%)
	POT-T-556	Partex Brasil (50%)*; Petrobras (50%)
	POT-T-560	Petróleo Brasileiro S.A.*(100%)
	POT-T-563	Petrogal (50%)*; Petrobras (50%)
	POT-T-564	Petrobras (50%)*; Petrogal (50%)
	POT-T-600	Petróleo Brasileiro S.A.*(100%)
	POT-T-601	Partex Brasil (50%)*; Petrobras (50%)
	POT-T-602	Petróleo Brasileiro S.A.*(100%)
	POT-T-603	Sipet (30%)*; Comp (10%); Orteng (11%); CEMIG (24.5%); Codemig (24.5%)
	POT-T-608	Petrogal (50%)*; Petrobras (50%)
	POT-T-609	Petróleo Brasileiro S.A.*(100%)
	POT-T-610	Petróleo Brasileiro S.A.*(100%)
	POT-T-699	Petrobras (50%)*; Petrogal (50%)
	POT-T-743	Petrogal (50%)*; Petrobras (50%)
SAM-O	AM-T-62	Petrobras (60%)*; Petrogal (40%)
	AM-T-83	STR (50%)*; Agemo (50%)
	AM-T-84	Petrobras (60%)*; Petrogal (40%)
	AM-T-85	Petrobras (60%)*; Petrogal (40%)
SPRC-L	PRC-T-104	Petróleo Brasileiro S.A.*(100%)
	PRC-T-105	Petróleo Brasileiro S.A.*(100%)
	PRC-T-106	Petróleo Brasileiro S.A.*(100%)
	PRC-T-121	Petróleo Brasileiro S.A.*(100%)
	PRC-T-122	Petróleo Brasileiro S.A.*(100%)
	PRC-T-123	Petróleo Brasileiro S.A.*(100%)
SSEAL-T3	SEAL-T-187	Integral de Servicios Tecnicos S.A.*(100%)
	SEAL-T-229	Severo Villares Projetos e Construções Ltda.*(100%)
	SEAL-T-239	Synergy Group Corp.*(100%)
	SEAL-T-240	Petróleo Brasileiro S.A.*(100%)
	SEAL-T-251	Synergy Group Corp.*(100%)
	SEAL-T-252	Petróleo Brasileiro S.A.*(100%)
	SEAL-T-253	Petróleo Brasileiro S.A.*(100%)
	SEAL-T-262	Synergy Group Corp.*(100%)
SPAR-CS	PAR-T-323	STR Projetos e Participações Ltda.* (100%)
	REC-T-163	Comp (30%)*; Sipet (10%); Orteng (11%); CEMIG (24.5%); Codemig (24.5%)
SREC-T3	REC-T-205	Severo Villares Projetos e Construções Ltda.*(100%)
	REC-T-220	Petróleo Brasileiro S.A.*(100%)
	REC-T-235	Petróleo Brasileiro S.A.*(100%)
	SSF-S	SF-T-104
SF-T-114		Orteng (30%)*; Sipet (10%); Comp (11%); CEMIG (24.5%); Codemig (24.5%)
SF-T-120		Comp (30%)*; Sipet (10%); Orteng (11%); CEMIG (24.5%); Codemig (24.5%)
SF-T-127		Orteng (30%)*; Sipet (10%); Comp (11%); CEMIG (24.5%); Codemig (24.5%)
SF-T-80		Shell Brasil Ltda.*(100%)
SF-T-81		Shell Brasil Ltda.*(100%)
SF-T-82		Shell Brasil Ltda.*(100%)
SF-T-83		Shell Brasil Ltda.*(100%)
SF-T-93		Shell Brasil Ltda.*(100%)
SREC-T4		REC-T-239
	REC-T-254	Alvorada Petróleo S.A.*(100%)
	REC-T-255	Silver Marlin E&P de Petróleo e Gás Ltda.*(30%); Synergy (70%)
	REC-T-268	Synergy Group Corp.* (70%); Silver Marlin (30%)
	REC-T-269	Alvorada Petróleo S.A.*(100%)
	REC-T-281	Synergy Group Corp.* (70%); Silver Marlin (30%)
	REC-T-282	Synergy Group Corp.* (70%); Silver Marlin (30%)



RESUMO

Dos 130 blocos ofertados, 54 blocos foram arrematados, o que equivale a uma área de 48.153,64 Km².

Das 40 empresas habilitadas, 23 apresentaram ofertas isoladamente ou em consórcio, sendo que 17 tiveram êxito e deverão assinar os Contratos de Concessão decorrentes.

O total de bônus das ofertas vencedoras foi de R\$ 89.406.927,00 (oitenta e nove milhões, quatrocentos e seis mil, novecentos e vinte e sete reais).


O Programa Exploratório Mínimo, proposto pelas empresas operadoras vencedoras, totalizou 128.707 Unidades de Trabalho, podendo-se estimar cerca de R\$ 611.154.000,00 (seiscentos e onze milhões, cento e cinquenta e quatro mil reais) de investimentos mínimos na fase de Exploração.

Isto posto, esta Comissão propõe à Diretoria Colegiada da ANP a adjudicação dos blocos arrematados, objeto da Décima Rodada de Licitações.


COMISSÃO ESPECIAL DE LICITAÇÃO



José Cesário Cecchi
Presidente



Guilherme Eduardo Zerbinatti Papaterra
Vice-Presidente




José Gutman
Membro



Ney Maurício Carneiro Da Cunha
Membro

Adelaide Maria de Souza Antunes
Membro



Luciano Dias Losekann
Membro



Marcelo Emerenciano Pimenta
Membro



Mário César De Oliveira Lessa
Membro