

Ano 14 / n° 63 / jan a jun de 2019

Boletim Abastecimento em Números



anp
Agência Nacional
do Petróleo,
Gás Natural e Biocombustíveis

www.anp.gov.br

Boletins ANP

Superintendência de Distribuição e Logística - SDL



ABASTECIMENTO EM NÚMEROS

ANO 14 * Nº 63 * JAN A JUN DE 2019

anp
Agência Nacional
do Petróleo,
Gás Natural e Biocombustíveis

BOLETIM GERENCIAL

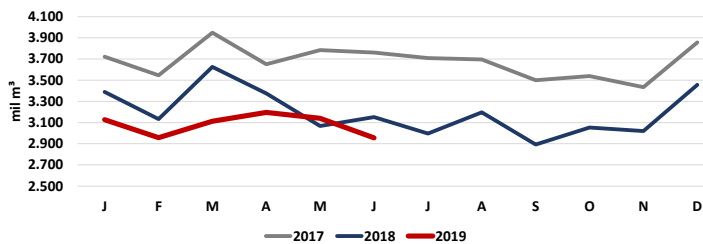
Superintendência de Distribuição e Logística

Informações sobre a comercialização de combustíveis

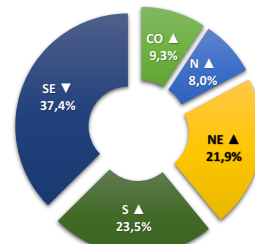
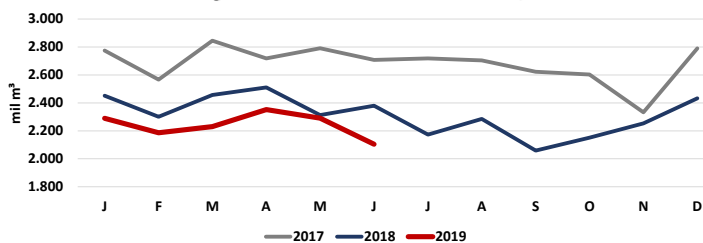
A Agência Nacional do Petróleo, Gás Natural e Biocombustíveis divulga, por meio da presente publicação, as estatísticas relacionadas às vendas de combustíveis no período de janeiro a junho de 2019.

A principal fonte de dados é a declaração de movimentação mensal dos agentes econômicos do mercado de combustíveis, realizada por meio do Sistema de Informações de Movimentação de Produtos – SIMP. Essas informações são declaratórias e, portanto, passíveis de ajustes *a posteriori* com eventuais reflexos nas próximas estatísticas.

GASOLINA AUTOMOTIVA

Vendas de Gasolina C pelas Distribuidoras ▼ -6,36%

MARKET SHARE NO ANO

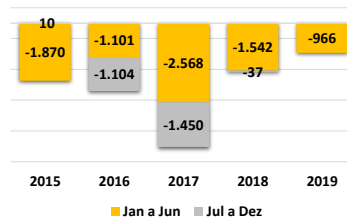
| Distribuidora | Participação |
|---------------|--------------|
| BR | 23,66% |
| RAIZEN | 20,52% |
| IPIRANGA | 19,30% |
| ALESAT | 4,04% |
| PETRONAC | 2,39% |
| RODOIL | 1,70% |
| CIAPETRO | 1,66% |
| FERA | 1,40% |
| ROYAL FIC | 1,20% |
| POTENCIAL | 1,16% |
| OUTRAS | 22,97% |

Vendas por Região no Ano

Entregas de Gasolina A às Distribuidoras ▼ -6,65%

MARKET SHARE NO ANO

| Fornecedor | Participação |
|------------------|--------------|
| PETROBRAS | 80,38% |
| BLUEWAY | 5,38% |
| BRASKEM | 4,88% |
| RPDM | 2,15% |
| RIOGRANDENSE | 1,62% |
| WM COMERCIAL | 1,49% |
| TRICON | 1,03% |
| OIL TRADING | 0,93% |
| AMAZONIA ENERGIA | 0,56% |
| SUL PLATA | 0,46% |
| OUTRAS | 1,11% |

Comércio Exterior - Gasolina A

Exportações - Importações (mil m³)



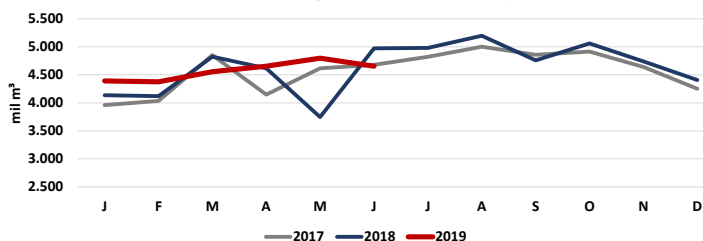
Notas

Gasolina Automotiva: Compreende a(s) gasolina(s) especificada(s) pela ANP, exceto a gasolina de aviação e a gasolina para uso em competição automotiva. Resolução ANP nº 58, de 17/10/2014.

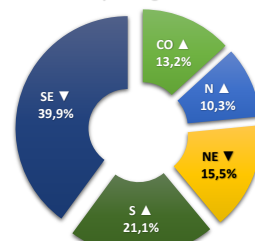
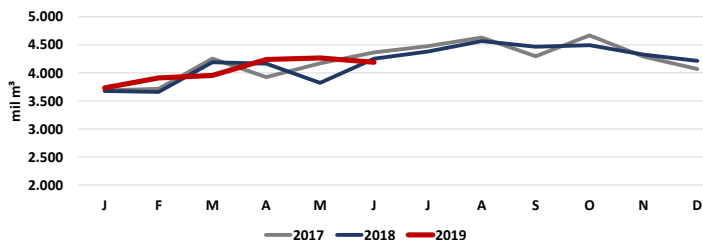
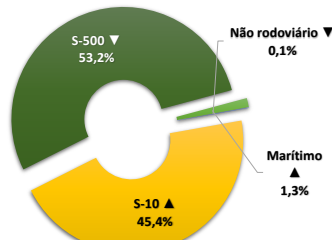
Gasolina A: Produzida no País, a importada ou a formulada pelos agentes econômicos autorizados para cada caso, isenta de componentes oxigenados e que atenda ao Regulamento Técnico. Resolução ANP nº 40, de 25/10/2013.

Gasolina C: Aquela constituída de gasolina A e etanol anidro combustível, nas proporções e especificações definidas pela legislação em vigor e que atenda ao Regulamento Técnico. Resolução ANP nº 40, de 25/10/2013.

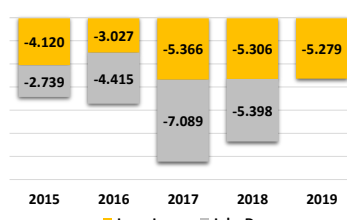
ÓLEO DIESEL

Vendas de Diesel pelas Distribuidoras ▲ 3,83%

MARKET SHARE NO ANO

| Distribuidora | Participação |
|---------------|--------------|
| BR | 29,78% |
| RAIZEN | 21,82% |
| IPIRANGA | 19,88% |
| ALESAT | 2,93% |
| ATEM' S | 2,17% |
| CIAPETRO | 1,82% |
| PETRONAC | 1,47% |
| ROYAL FIC | 1,40% |
| LARCO | 0,96% |
| POTENCIAL | 0,88% |
| OUTRAS | 16,89% |

Vendas por Região no Ano

Entregas de Diesel A às Distribuidoras ▲ 2,20%

Vendas por Tipo no Ano

Comércio Exterior - Óleo Diesel

Exportações - Importações (mil m³)



Notas

Óleo Diesel: compreende o(s) óleo(s) diesel(is) e a mistura de óleo diesel/biodiesel, especificado(s) pela ANP. Resolução ANP nº 58, de 17/10/2014.

O percentual de biodiesel (B100) adicionado ao óleo diesel A (puro), desde 01/2008, foi de 2% até 06/2008, de 3% de 07/2008 até 06/2009, de 4% de 07/2009 até 12/2009, de 5% de 01/2010 até 06/2014, de 6% de 07/2014 até 10/2014, de 7% de 11/2014 a 02/2017, de 8% de 03/2017 a 02/2018, e, atualmente, é de 10%, desde 03/2018.

As vendas pelas distribuidoras incluem também o óleo diesel com mistura de biodiesel puro (B100) superior ao obrigatório.

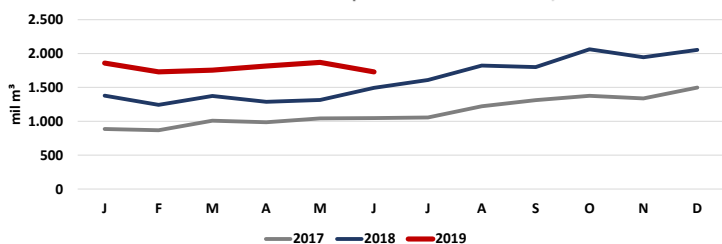
Óleo Diesel S-10: de uso rodoviário, para comercialização nos casos listados no Art. 5º da Resolução ANP nº 50, de 23/12/2013.

Óleo Diesel S-500: de uso rodoviário, para comercialização em todo o território nacional, conforme Resolução ANP nº 50, de 23/12/2013.

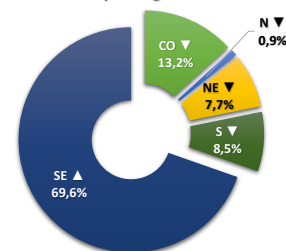
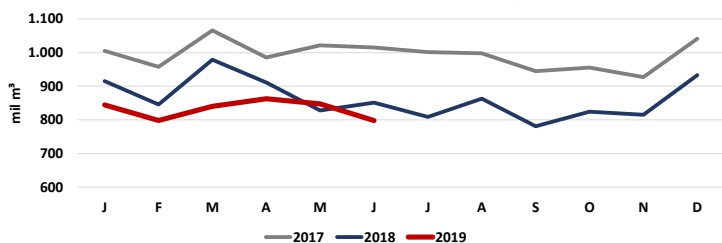
Óleo Diesel Não Rodoviário: para uso no transporte ferroviário, na extração mineral e na geração de energia elétrica, conforme Resolução ANP nº 45, de 20/12/2012.

Óleo Diesel Marítimo: de uso aquaviário, conforme Resolução ANP nº 52, de 29/12/2010.

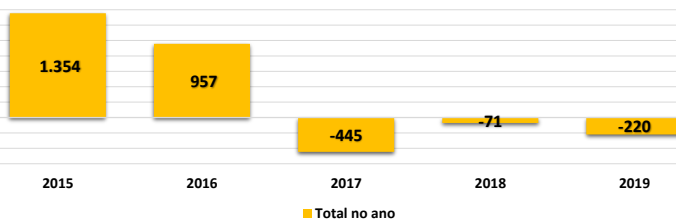
ETANOL

Vendas de Etanol Hidratado pelas Distribuidoras ▲ 33,02%

MARKET SHARE NO ANO

| Distribuidora | Participação |
|---------------|--------------|
| RAIZEN | 19,91% |
| BR | 16,96% |
| IPIRANGA | 16,81% |
| NOROESTE | 6,49% |
| PETROZARA | 4,16% |
| VETOR | 2,39% |
| GRAN PETRO | 2,02% |
| PETROQUALITY | 1,91% |
| ALPES | 1,70% |
| ALESAT | 1,68% |
| OUTRAS | 25,97% |

Vendas por Região no Ano

Etanol Anidro adicionado à Gasolina A ▼ -6,36%

Comércio Exterior - Etanol

Exportações - Importações (mil m³)



Notas

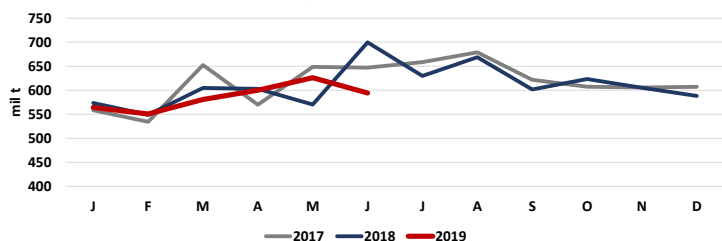
Etanol Hidratado Combustível: Combustível líquido e incolor utilizado em motores de ignição por centelha (Ciclo Otto). Resolução ANP nº 19, de 15/04/2015.

Etanol Anidro Combustível: Combustível destinado aos distribuidores para mistura com a gasolina A (especificada pela Resolução ANP nº 40, de 25/10/2013) para produção da gasolina C. Resolução ANP nº 19, de 15/04/2015. O teor de etanol anidro na gasolina é fixado por Portaria do Ministério da Agricultura, conforme Decreto Nº 3.966/2001. O teor adicionado pode variar de 18 a 27,5%, em volume, segundo a Lei Nº 13.033/2014. O percentual de etanol anidro adicionado à gasolina foi de 20% desde outubro de 2011 até abril 2013, e de 25% desde maio de 2013 até 15 de março de 2015. Desde esta data a mistura é de 27%.

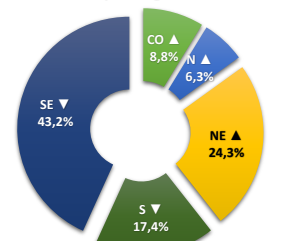
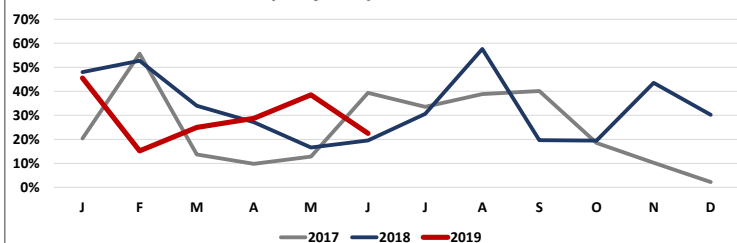
Etanol (ou Álcool Etílico): Composto por dois átomos de carbono, cinco átomos de hidrogênio e uma hidroxila (C₂H₅OH), é obtido no Brasil pelo processo de fermentação do caldo de cana-de-açúcar. Utilizado como combustível nos motores de ciclo Otto, especificamente no setor de transporte rodoviário.

Exportações de Etanol: Dados disponíveis no site Comex Stat do Ministério do Desenvolvimento, Indústria e Comércio Exterior (<http://comexstat.mdic.gov.br>), códigos NCM 2207.10.00, 2207.10.10, 2207.10.90, 2207.20.10, 2207.20.11 e 2207.20.19.

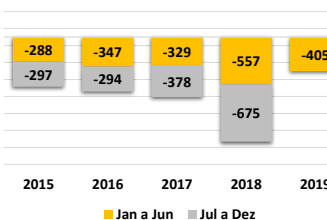
GÁS LIQUEFEITO DE PETRÓLEO - GLP

Vendas de GLP pelas Distribuidoras ▼ -2,34%

MARKET SHARE NO ANO

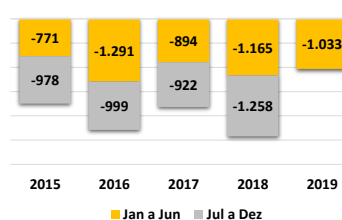
| Distribuidora | Participação |
|--------------------|--------------|
| GRUPO ULTRA | 23,30% |
| LIQUIGÁS | 21,22% |
| GRUPO SUPERGASBRAS | 19,85% |
| NACIONAL GAS | 19,22% |
| COPAGAZ | 8,74% |
| GRUPO CONSIGAZ | 4,33% |
| FOGAS | 1,78% |
| AMAZONGÁS | 0,81% |
| SERVGÁS | 0,29% |
| GLP GAS | 0,17% |
| OUTRAS | 0,29% |

Vendas por Região no Ano

Razão entre Importações Líquidas e Consumo Interno - GLP

Comércio Exterior - GLP

Exportações - Importações (milhões USD)


Comércio Exterior - GLP

Exportações - Importações (mil t)

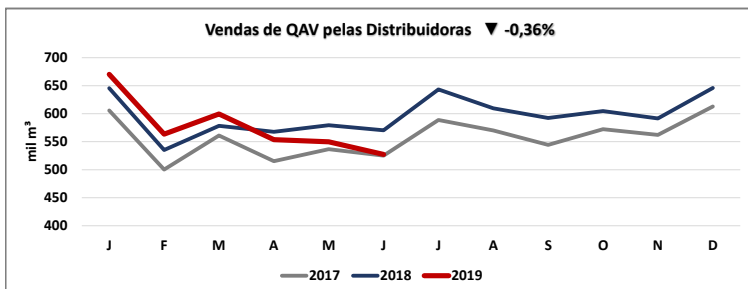


Notas

Gás Liquefeito do Petróleo (GLP): Conjunto de cadeias de hidrocarbonetos com três ou quatro átomos de carbono (propano, propeno, butano e buteno), podendo apresentar-se isoladamente ou em mistura entre si e com pequenas frações de outros hidrocarbonetos, conforme especificação constante da legislação vigente. Resolução ANP nº 49, de 30/11/2016.

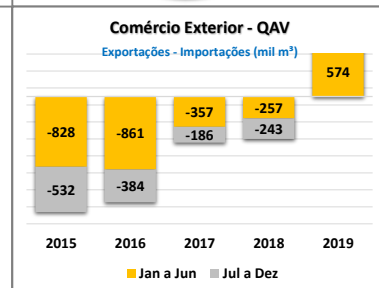
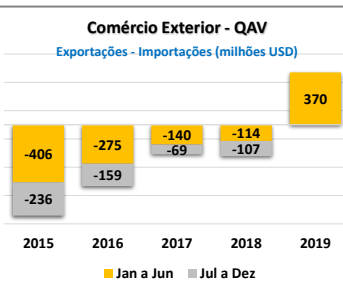
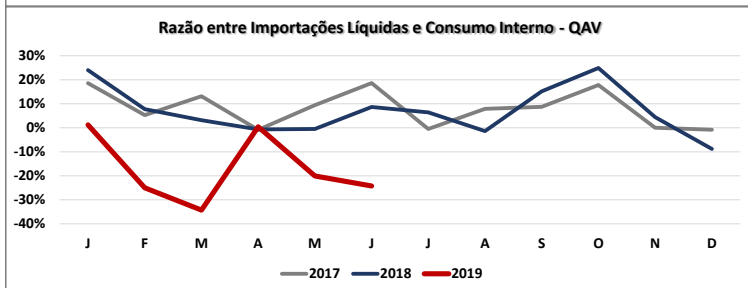
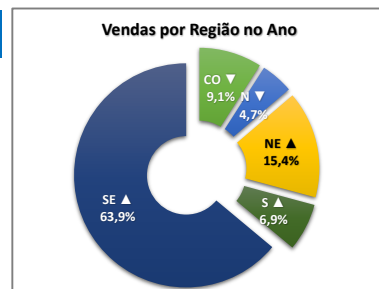
Massa específica: 0,552 t/m³.

QUEROSENE DE AVIAÇÃO - QAV



MARKET SHARE NO ANO

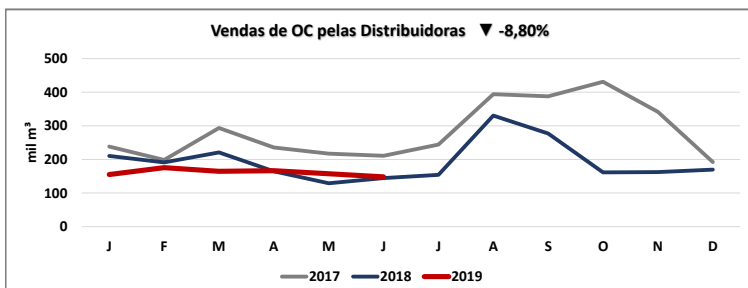
| Distribuidora | Participação |
|-------------------|--------------|
| BR | 51,66% |
| RAIZEN | 32,48% |
| AIR BP BRASIL | 15,07% |
| AIR BP PETROBAHIA | 0,76% |
| GRAN PETRO | 0,02% |



Notas

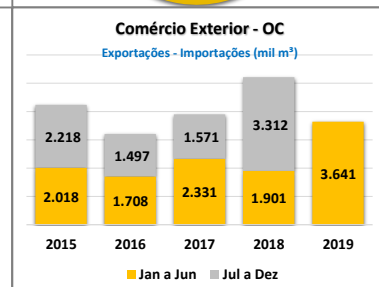
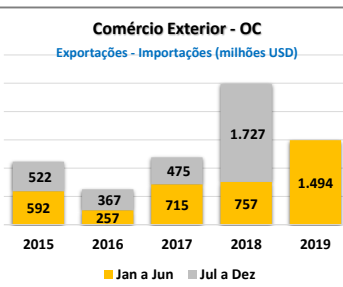
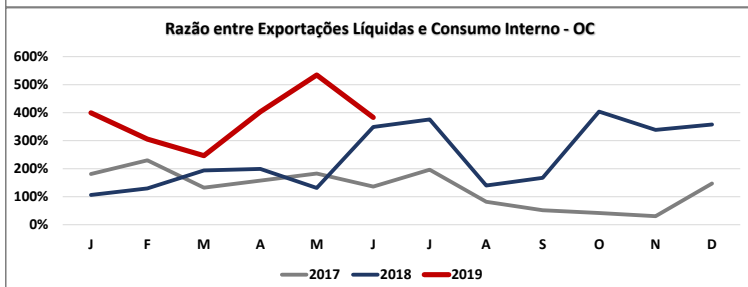
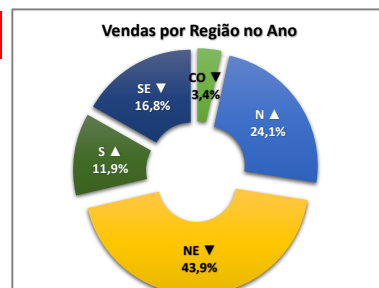
Querosene de Aviação (QAV-1 ou JET A-1): Derivado de petróleo utilizado como combustível em turbinas de aeronaves. Resolução ANP nº 17, de 26/07/2006.

ÓLEO COMBUSTÍVEL - OC



MARKET SHARE NO ANO

| Distribuidora | Participação |
|---------------|--------------|
| BR | 83,89% |
| RAIZEN | 5,74% |
| IPIRANGA | 5,41% |
| TOBRAS | 2,34% |
| RAVATO | 1,90% |
| GP | 0,38% |
| SAARA | 0,24% |
| OUTRAS | 0,09% |

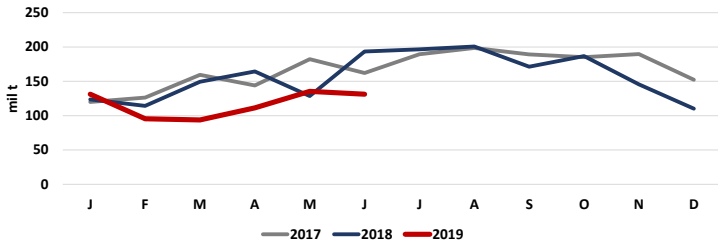
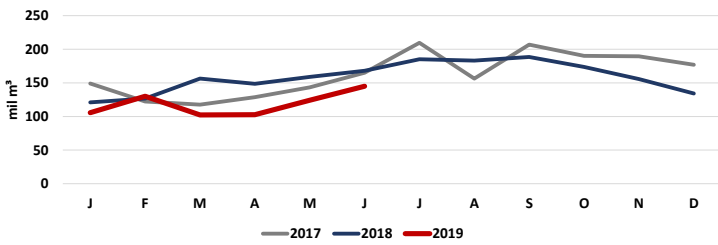


Notas

Óleos Combustíveis: Óleos residuais de alta viscosidade, obtidos do refino do petróleo ou através da mistura de destilados pesados com óleos residuais de refinaria. São utilizados como combustível pela indústria, de modo geral em equipamentos destinados a geração de calor - fornos, caldeiras e secadores, ou indiretamente em equipamentos destinados a produzir trabalho a partir de uma fonte térmica. Resolução ANP nº 3, de 27/01/2016.

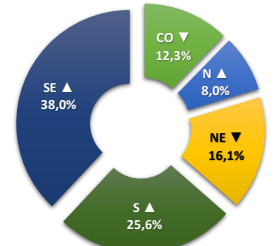
Inclui o **Óleo Combustível Marítimo:** de uso aquaviário, composto de óleo combustível e misturado com diluente para ajuste da viscosidade, conforme Resolução ANP nº 52, de 29/12/2010.

ASFALTOS

Volume Retirado pelas Distribuidoras de Asfaltos ▼ -20,08%

Produção de Asfaltos ▼ -19,31%

MARKET SHARE NO ANO

Volume Retirado

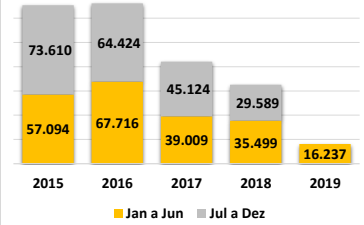
| Distribuidora | Participação |
|---------------|--------------|
| GRECA | ▼ 17,52% |
| STRATURA | ▼ 17,34% |
| BETUNEL | ▼ 12,40% |
| BRASQUÍMICA | ▼ 12,12% |
| DISBRAL | ▼ 6,06% |
| NTA | ▲ 5,69% |
| EMAM | ▼ 5,47% |
| CBAA | ▲ 5,03% |
| CBB | ▲ 4,28% |
| CENTRO OESTE | ▼ 2,81% |
| OUTRAS | ▲ 11,28% |

Vendas por Região no Ano

MARKET SHARE NO ANO

| Fornecedor | Participação |
|------------|--------------|
| Regap | ▼ 23,86% |
| Revap | ▲ 16,13% |
| Repar | ▲ 15,66% |
| Refap | ▲ 9,38% |
| Replan | ▼ 8,72% |
| Lubnor | ▼ 7,97% |
| Rlam | ▼ 5,27% |
| Reman | ▲ 4,90% |
| Reduc | ▲ 4,72% |
| OUTRAS | ▲ 3,40% |

Comércio Exterior - Asfaltos

Exportações - Importações (m³)



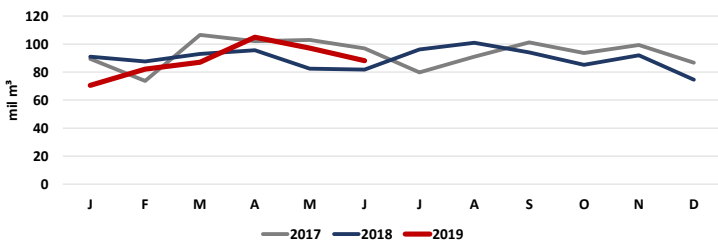
Notas

Asfaltos: Material de cor escura e consistência sólida ou semi-sólida derivado do petróleo, composto de mistura de hidrocarbonetos pesados onde os constituintes predominantes são os betumes, incluindo os materiais betuminosos. Resoluções ANP nº 2, de 14/01/2005 e nº 30, de 09/10/2007.

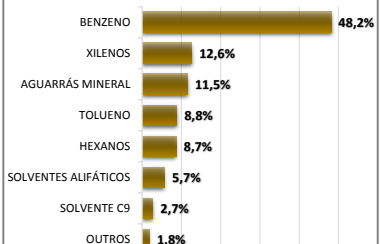
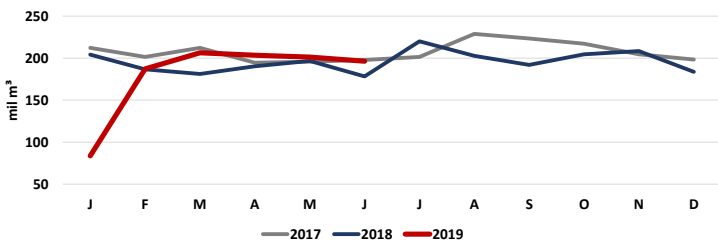
Market Share: Acréscimo (▲) ou decréscimo (▼) na participação de mercado de uma distribuidora (ou refinaria), no ano corrente em relação ao ano anterior.

Produção de Asfaltos: dados disponíveis no sítio da ANP: <http://www.anp.gov.br> > Dados estatísticos > Processamento de petróleo e Produção de derivados.

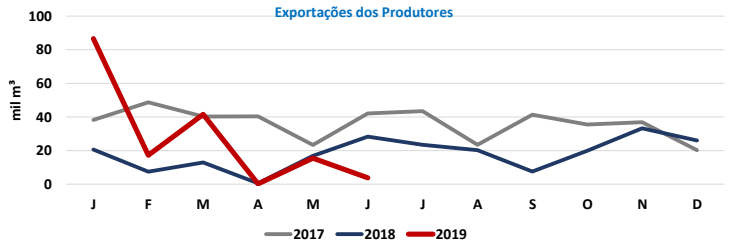
SOLVENTES

Vendas Totais Internas de Solventes ▼ -0,27%

MARKET SHARE NO ANO

| Distribuidora | Participação |
|---------------|--------------|
| BR | ▼ 36,27% |
| QUANTIQ | ▲ 18,87% |
| BANDEIRANTE | ▲ 13,75% |
| CARBONO | ▼ 10,10% |
| EXXONMOBIL | ▼ 5,62% |
| VERQUÍMICA | ▲ 4,56% |
| BRENTAG | ▲ 4,26% |
| HOENKA | ▲ 2,46% |
| COREMAL | ▼ 1,56% |
| DOVAC | ▲ 1,01% |
| OUTRAS | ▼ 1,54% |

Vendas Internas Totais de Solventes por Tipo

Produção Total de Solventes ▼ -5,16%

Comércio Exterior - Solventes ▲ 88,21%

Exportações dos Produtores



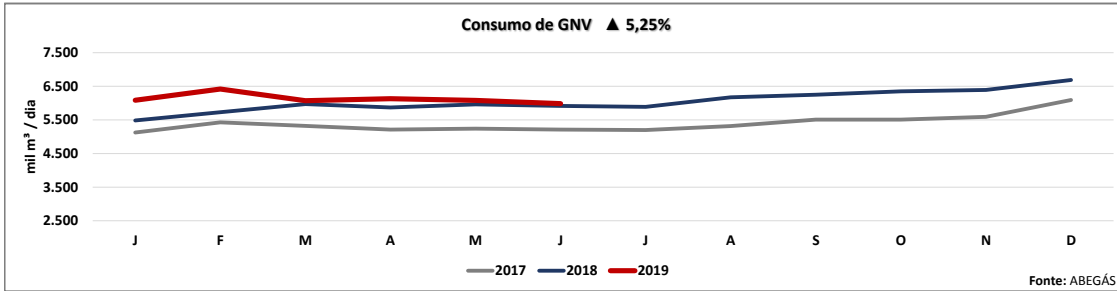
Notas

Solvente: produto líquido derivado de frações resultantes do processamento de petróleo, frações de refinarias e de indústrias petroquímicas, capaz de ser utilizado como dissolvente de substâncias sólidas e/ou líquidas, puro ou em mistura, cuja faixa de destilação tenha seu ponto inicial superior a 25°C e ponto final inferior a 280°C, com exceção de qualquer tipo de gasolina, GLP, querosene ou diesel especificados pela ANP. Resolução ANP nº 24, de 06/09/2006.

Tipos de Solventes: Tolueno, Xileno, Benzeno, Hexano, Solventes Alifáticos, Aguarrás Mineral, Refinado de Pirólise, Refinado de Reforma, C9 Dihidrogenado, Solvente C9.

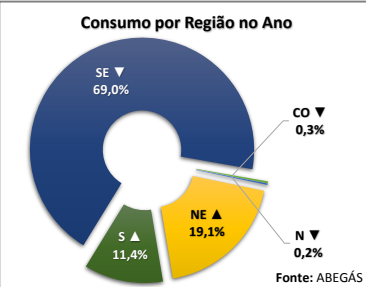
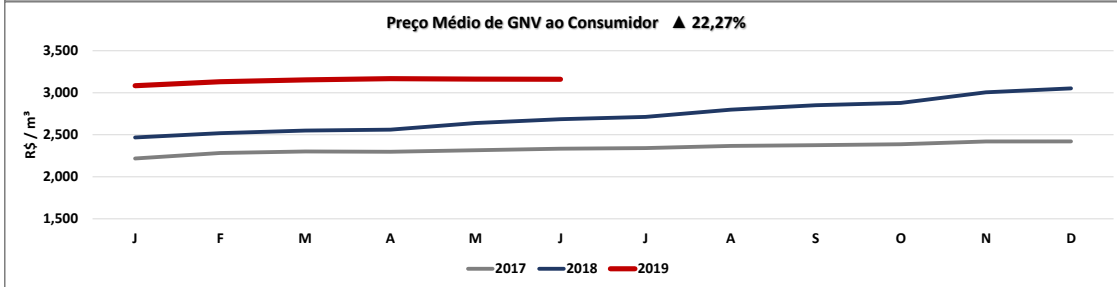
Balanco Final: Certos tipos de solventes com produção aqui apresentada não são vendidos e, sim, consumidos internamente na produção de outros derivados de petróleo.

GÁS NATURAL VEICULAR - GNV



| MARKET SHARE NO ANO | |
|---------------------|--------------|
| Distribuidora | Participação |
| Naturgy - Ceg | ▼ 43,23% |
| Naturgy - Ceg Rio | ▼ 10,39% |
| Comgás | ▼ 10,20% |
| Scgás | ▲ 5,61% |
| Bahiagás | ▲ 4,78% |
| Copergás | ▲ 4,54% |
| Sulgás | ▲ 4,40% |
| Cegás | ▲ 3,58% |
| BR | ▲ 2,35% |
| Potigás | ▼ 2,20% |
| OUTRAS | ▼ 8,71% |

Fonte: ABEGÁS



Notas

Gás Natural Veicular (GNV): Mistura combustível gasosa, tipicamente proveniente do Gás Natural e Biogás, destinada ao uso veicular e cujo componente principal é o metano, observadas as especificações estabelecidas pela ANP. Resolução ANP nº 41, de 05/11/2013.

Consumo de Gás Natural Veicular: volume de gás natural comercializado no Brasil para o segmento automotivo (postos de revenda) através das Empresas Distribuidoras de Gás Canalizado, incluindo os volumes de Gás Natural Comprimido (GNC) e Gás Natural Liquefeito (GNL). A comercialização de gás natural no Brasil é aferida pela ABEGÁS - Associação Brasileira das Empresas Distribuidoras de Gás Canalizado.

Unidade de medida: os volumes de Gás Natural são usualmente expressos em milhares de metros cúbicos por dia (mil m³/dia).

AGENTES DO ABASTECIMENTO

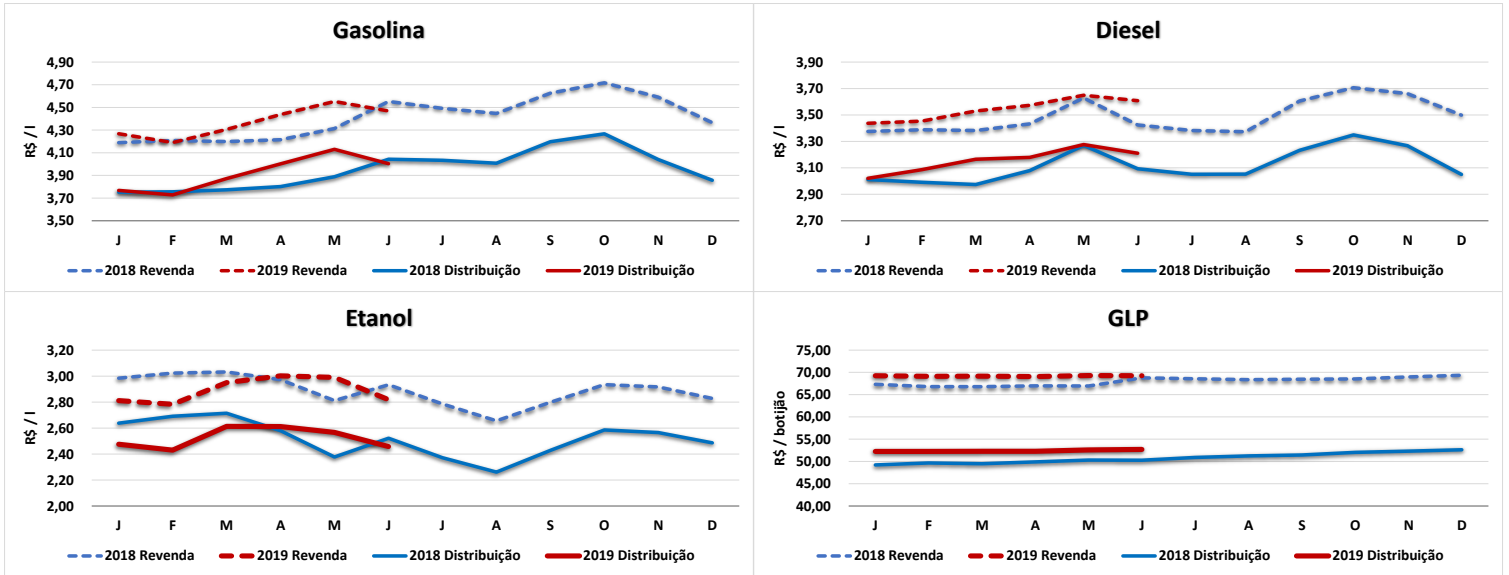
Ambiente Regulatório - SDL

Posição em: 24 de julho de 2019



* Refinarias autorizadas à operação: Dax Oil, Fasf, Lubnor, Manguinhos, Recap, Reduc, Refap, Regap, Reman, Repar, Replan, Revap, Riograndense, Rlam, Rnest, RPBC, RPCC, Univen e Un-SIX.

PREÇOS MÉDIOS - Distribuição e Receita



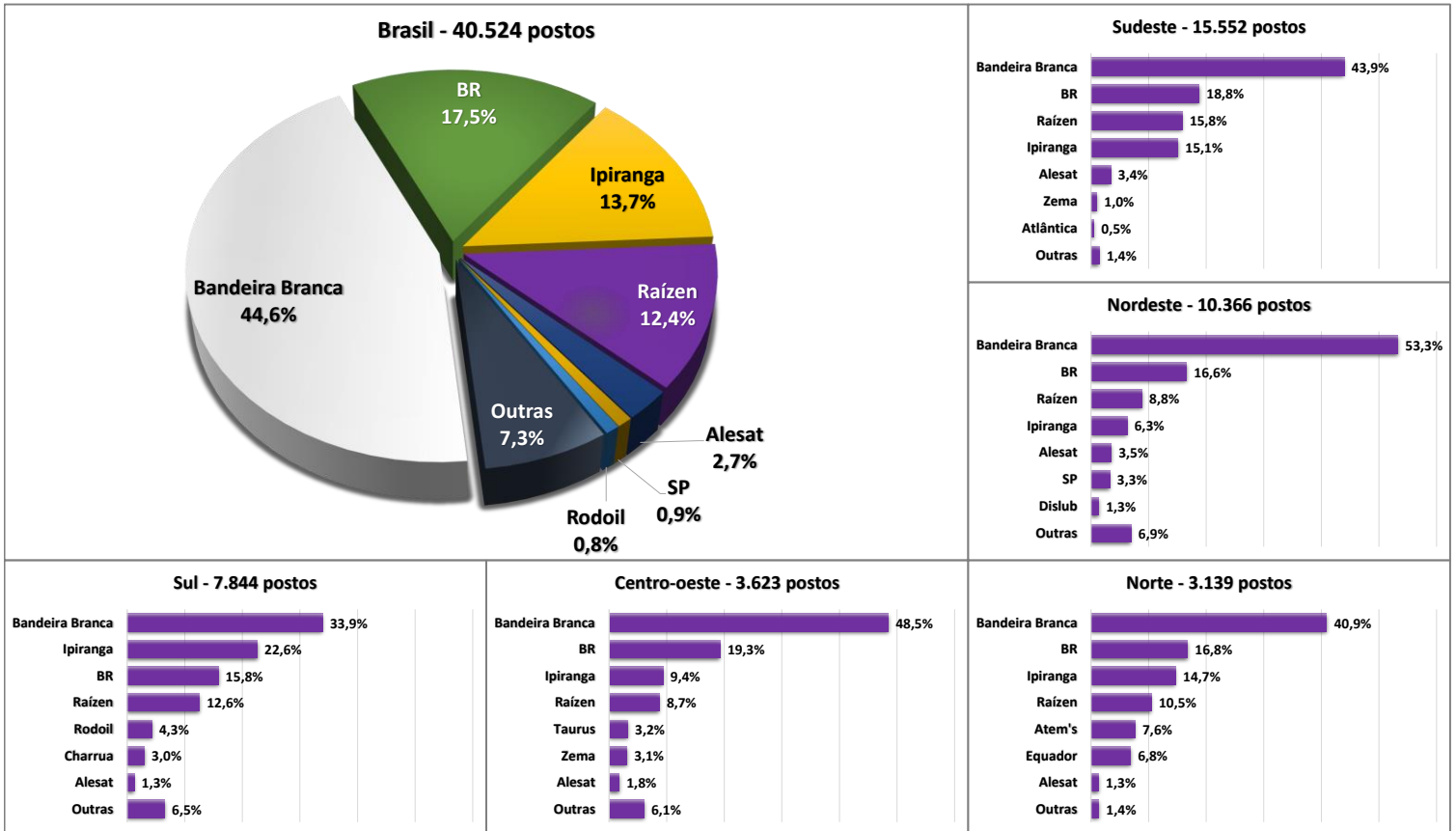
Notas

Preços médios praticados - Brasil.

Levantamento de preços: Pesquisa semanal dos preços praticados pelas distribuidoras e postos revendedores de combustíveis, abrangendo: gasolina comum, etanol hidratado combustível, óleo diesel (sem S-10), gás natural veicular - GNV e gás liquefeito de petróleo - GLP, pesquisados de acordo com procedimentos estabelecidos pela Portaria ANP nº 202, de 15 de agosto de 2000.

Dados disponíveis no site da ANP: <http://www.anp.gov.br/preco/>

POSTOS REVENDEDORES DE COMBUSTÍVEIS LÍQUIDOS - MARKET SHARE

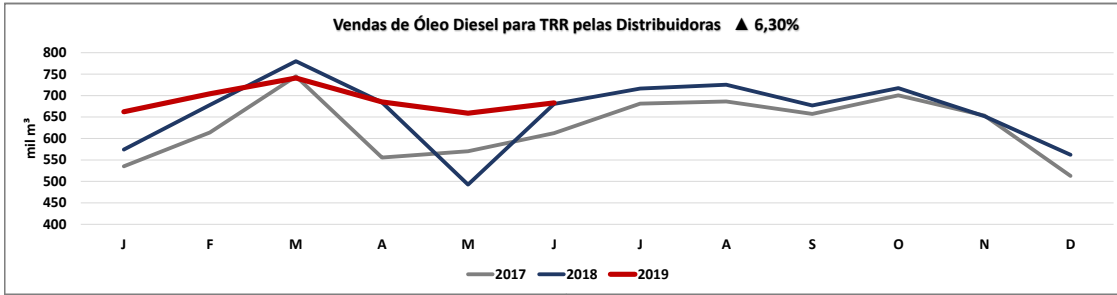


Notas

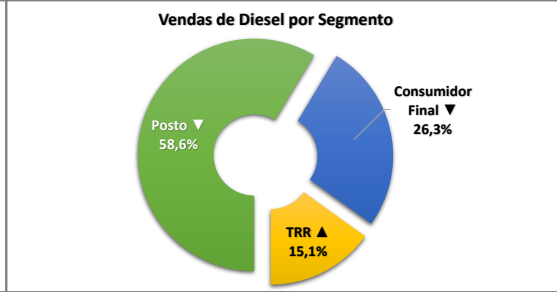
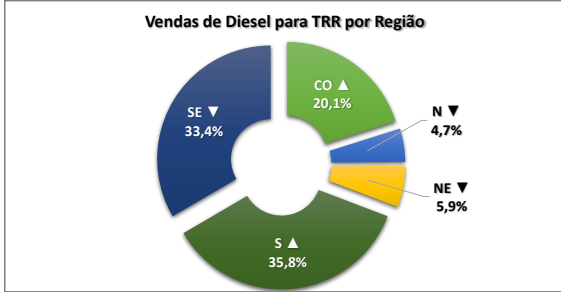
Market Share: em número de postos, posição de 24 de julho de 2019.

Dados disponíveis no site da ANP: <http://www.anp.gov.br/postos/>

TRR (Óleo Diesel)



| MARKET SHARE NO ANO | |
|------------------------|--------------|
| Distribuidora para TRR | |
| Distribuidora | Participação |
| BR | ▼ 34,28% |
| RAIZEN | ▲ 21,50% |
| IPIRANGA | ▼ 17,95% |
| ROYAL FIC | ▼ 2,05% |
| DIBRAPE | ▲ 2,01% |
| POTENCIAL | ▲ 1,67% |
| RODOIL | ▲ 1,62% |
| ATEM'S | ▲ 1,39% |
| CIAPETRO | ▼ 1,32% |
| REJAILE | ▲ 1,18% |
| OUTRAS | ▲ 15,02% |



| MARKET SHARE NO ANO | |
|-------------------------------------|--------------|
| Distribuidora para Posto Revendedor | |
| Distribuidora | Participação |
| BR | ▼ 27,36% |
| RAIZEN | ▼ 21,68% |
| IPIRANGA | ▼ 18,56% |
| ALESAT | ▼ 3,40% |
| CIAPETRO | ▼ 2,51% |
| PETRONAC | ▲ 2,06% |
| ROYAL FIC | ▲ 1,40% |
| LARCO | ▲ 1,17% |
| RODOIL | ▼ 1,06% |
| POTENCIAL | ▲ 1,05% |
| OUTRAS | ▲ 19,76% |

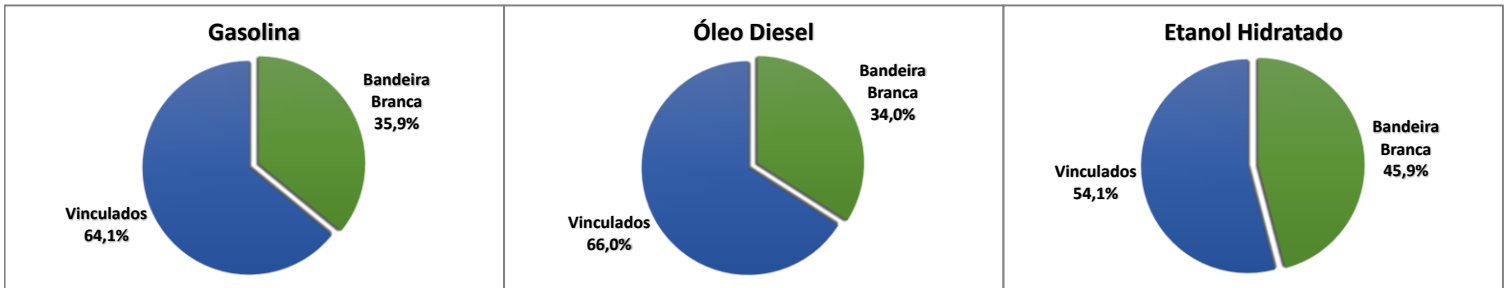
Notas

TRR - Transportador-Revendedor-Retalhista: Pessoa jurídica autorizada para o exercício da atividade de transporte e revenda retalhista de combustíveis, exceto gasolinas automotivas, gás liquefeito de petróleo (GLP), combustíveis de aviação e etanol combustível. Resolução ANP nº 12, de 21/03/2007. Ver também Resolução ANP nº 8, de 06/03/2007.

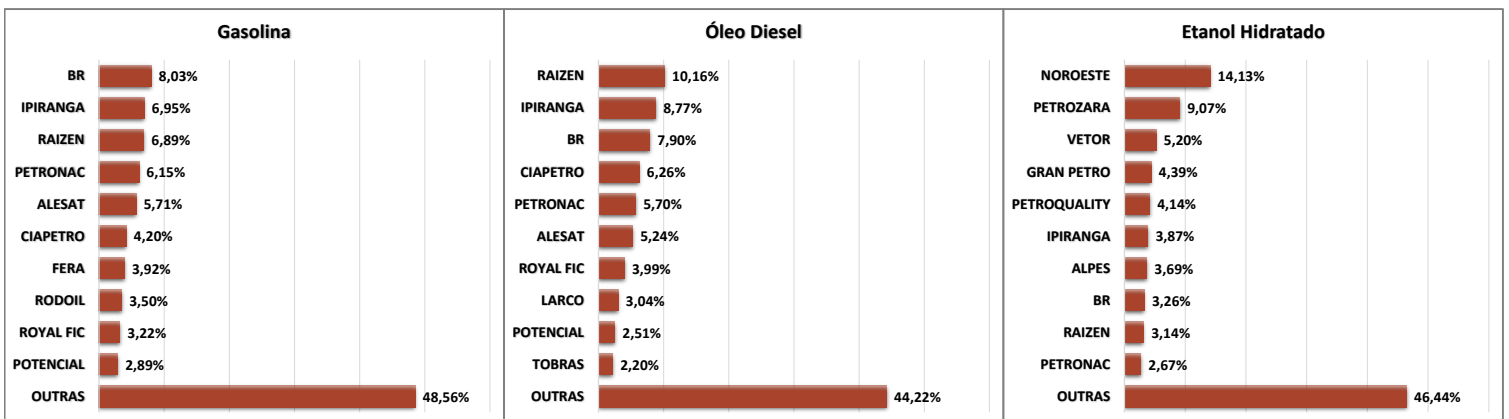
Posto (Revendedor Varejista): Pessoa jurídica autorizada para o exercício da atividade de revenda varejista de combustível automotivo. Resolução ANP nº 41, de 05/11/2013.

POSTOS REVENDEDORES - BANDEIRA BRANCA

Participação em Volume de Vendas das Distribuidoras para Postos de Revenda



Participação em Volume de Vendas das Distribuidoras para Postos de Revenda Bandeira Branca



Notas

Participações medidas por volume, a partir de dados de vendas de distribuidoras.



anp
Agência Nacional
do Petróleo,
Gás Natural e Biocombustíveis

Notas Gerais

1. Vendas pelas Distribuidoras / por Região

Combustíveis: gasolina automotiva, óleo diesel, etanol hidratado, gás liquefeito de petróleo, querosene de aviação e óleo combustível.

Fonte: Distribuidoras de combustíveis autorizadas pela ANP, conforme Resolução ANP nº 58/2014.

Os volumes de vendas baseiam-se em dados declaratórios enviados à ANP pelas empresas distribuidoras de combustíveis autorizadas pela Agência, através do Sistema de Informações de Movimentação de Produtos – SIMP. Essas informações são preliminares e, tendo em vista que as distribuidoras podem corrigi-las, eventuais alterações nos dados publicados nesta edição serão incorporadas nas consolidações das edições subseqüentes.

Vendas pelas Distribuidoras: Acréscimo (▲ %) ou decréscimo (▼ %) no acumulado do ano em relação ao mesmo período do ano anterior (variação percentual do somatório dos valores desde o mês de janeiro até um determinado mês do ano corrente, em relação ao somatório do mesmo período do ano anterior).

Vendas por Região: Indica se houve acréscimo (▲) ou decréscimo (▼) na participação de mercado de uma distribuidora, no acumulado do ano corrente, em relação ao ano anterior (janeiro a dezembro).

- ✓ m³ = metros cúbicos (milhares de litros)
- ✓ mil m³ = milhares de metros cúbicos (milhões de litros)

Dados atualizados em agosto de 2019.

Dados disponíveis no sítio da ANP: <http://www.anp.gov.br> > Dados estatísticos > Vendas de derivados de petróleo e etanol > Vendas de combustíveis

2. Market Share

Combustíveis: gasolina comum, óleo diesel, etanol hidratado, gás liquefeito de petróleo, querosene de aviação, óleo combustível, solventes e gás natural veicular.

Fontes: Distribuidoras de combustíveis autorizadas pela ANP, conforme Resolução ANP nº 58/2014; Centrais petroquímicas e refinarias, conforme Portaria ANP nº 72/98; Comercialização de gás natural no Brasil, aferida pela ABEGÁS – Associação Brasileira das Empresas Distribuidoras de Gás Canalizado.

O termo em inglês decompõe-se em: *market*, que significa mercado, e *share*, divisão ou quota. A expressão pode ser traduzida como participação de mercado e designa a fatia de mercado detida por uma organização. Sua medida quantifica, em porcentagem, a quantidade do mercado dominado por uma distribuidora. Divide-se o volume de vendas da empresa pelo volume total do segmento indicado.



anp
Agência Nacional
do Petróleo,
Gás Natural e Biocombustíveis

Acréscimo (▲) ou **decréscimo** (▼) na participação de mercado de uma distribuidora, no acumulado do ano corrente, em relação ao ano anterior (janeiro a dezembro).

As participações de mercado da Shell/Sabba e da Cosan passaram a ser representadas pela Raízen, *joint venture* criada por ambas as empresas.

Dados atualizados em agosto de 2019.

3. Entregas às Distribuidoras

Combustíveis: gasolina automotiva e óleo diesel.

Fonte: Produtores (agentes autorizados pela ANP a produzir gasolina automotiva e óleo diesel), conforme Resolução ANP nº 58/14.

Os produtores informam mensalmente à ANP as entregas efetuadas no mês anterior sob regime de contrato de fornecimento com o produtor e sob regime de pedido mensal.

- ✓ m³ = metros cúbicos (milhares de litros)
- ✓ mil m³ = milhares de metros cúbicos (milhões de litros)

Dados disponíveis no sítio da ANP: <http://www.anp.gov.br> > *Distribuição e Revenda* > *Distribuidor* > *Combustíveis Líquidos* > *Dados de Mercado* > *Publicação das entregas*

4. Comércio Exterior

Combustíveis: gasolina A, óleo diesel, gás liquefeito de petróleo, querosene de aviação e óleo combustível.

Fonte: Secretaria de Comércio Exterior (SECEX) - Ministério do Desenvolvimento, Indústria e Comércio (MDIC).

- ✓ Exportação / Importação de derivados de petróleo por produto (mil m³)
- ✓ Receita com a exportação / Dispêndio com a importação de derivados de petróleo por produto (US\$ FOB)
- ✓ FOB (*free on board*): denomina contrato no qual o frete não está incluído no custo da mercadoria
- ✓ Dólar em valor corrente
- ✓ Exportações Líquidas: volume exportação - importação (mil m³)
- ✓ Importações Líquidas: volume importação - exportação (mil m³)
- ✓ Consumo Interno: volume de vendas das distribuidoras (mil m³)

Acréscimo (▲ %) ou **decréscimo** (▼ %) no acumulado do ano em relação ao mesmo período do ano anterior (variação percentual do somatório dos valores desde o mês de janeiro até um determinado mês do ano corrente, em relação ao somatório do mesmo período do ano de anterior).

- ✓ m³ = metros cúbicos (milhares de litros)
- ✓ mil m³ = milhares de metros cúbicos (milhões de litros)



anp
Agência Nacional
do Petróleo,
Gás Natural e Biocombustíveis

Dados disponíveis no sítio da ANP: <http://www.anp.gov.br> > *Dados estatísticos > Importações e Exportações*

5. Preços Médios Praticados

Combustíveis: gasolina comum, óleo diesel, etanol hidratado, gás liquefeito de petróleo e gás natural veicular.

Fonte: Levantamento de preços - ANP / Superintendência de Estudos, Regulação e Defesa da Concorrência (SDR), conforme Portaria ANP nº 202, de 15/08/2000.

O Levantamento de Preços e de Margens de Comercialização de Combustíveis abrange gasolina comum, etanol hidratado combustível, óleo diesel não aditivado, gás natural veicular - GNV e gás liquefeito de petróleo - GLP, pesquisados em 459 localidades, cerca de 8% dos municípios brasileiros, de acordo com procedimentos estabelecidos pela Portaria ANP nº 202, de 15/08/2000.

Preço Revenda: preços médios praticados pelos postos revendedores na venda ao consumidor final.

Preço Distribuição: preços médios praticados pelos produtores na venda às distribuidoras de combustíveis.

Acréscimo (▲ %) ou **decréscimo** (▼ %) no preço médio praticado pelos postos revendedores na venda ao consumidor final no último período disponível do ano corrente em relação ao de dezembro do ano anterior.

Maiores detalhes sobre o Levantamento de Preços no sítio da ANP: <http://www.anp.gov.br> > *Preços e Defesa da Concorrência > Acompanhamento de Preços*

Dados atualizados em agosto de 2019.

Dados disponíveis no sítio da ANP:
<http://www.anp.gov.br/preco/>

Este boletim está disponível no sítio da ANP:
<http://www.anp.gov.br> > *Publicações > Boletins ANP*

CONTATOS

AGÊNCIA NACIONAL DO PETRÓLEO, GÁS NATURAL E BIOCOMBUSTÍVEIS – ANP

DIRETOR-GERAL

Décio Oddone

SUPERINTENDÊNCIA DE DISTRIBUIÇÃO E LOGÍSTICA (SDL)

SUPERINTENDENTE

Cezar Caram Issa

SUPERINTENDENTE ADJUNTO

Patrícia Huguenin Baran

COORDENAÇÃO DE BIOCOMBUSTÍVEIS, COMÉRCIO EXTERIOR E GESTÃO

Estefany Gonzaga Jerônimo

Luiz Carlos Ferreira de Souza

Maurício Rodrigues Pavan


Mauro Morgado da Costa Gadelha


Paula Mariz da Silva

Rafaela Coelho Guerrante Gomes Siqueira Moreira


Ramon Cabral Diogo

Renato Cabral Dias Dutra


 (21) 2112-8704

 (21) 2112-8709

CENTRO DE RELAÇÕES COM O CONSUMIDOR (CRC)

 0800 970 0267

 www.anp.gov.br

 Av. Rio Branco, 65 / 16º andar
Ed. Visconde de Itaboraí - Centro
Rio de Janeiro, RJ
CEP 20090-004



anp
Agência Nacional
do Petróleo,
Gás Natural e Biocombustíveis