

Superintendência de Defesa da Concorrência



anp

Agência Nacional
do Petróleo,
Gás Natural e Biocombustíveis

Maio/2024

Relatório Executivo

O Relatório Executivo é uma publicação mensal que reúne as principais informações e indicadores dos segmentos da Indústria Brasileira de Petróleo, Gás Natural e Biocombustíveis.

UPSTREAM

Produção e Comércio Internacional de Petróleo

Petróleo e condensado (em mil b/d) ¹	Mês	Média ano	Variação no mês c/ ano anterior	Mês de referência
Produção Nacional	3.356	3.441	7,74%	mar/24
Terra	82	85	13,89%	mar/24
Mar	3.275	3.357	7,62%	mar/24
Pré-sal ²	2.622	2.638	10,96%	mar/24
Pós-sal ³	734	803	-2,39%	mar/24
Importação de Petróleo	300	270	9,43%	mar/24
Exportação de Petróleo	1.827	1.788	-28,00%	mar/24

1 - Mais informações em: <https://www.gov.br/anp/pt-br/centrais-de-conteudo/publicacoes/boletins-anp/boletins/boletim-mensal-da-producao-de-petroleo-e-gas-natural>.

2 - "Pré-sal" refere-se à produção de hidrocarbonetos realizada no horizonte geológico denominado "pré-sal", em campos localizados na área definida no inciso IV do caput do art. 2º da Lei nº 12.351, de 2010.

3 - Para fins deste Boletim, o termo "pós-sal" refere-se à produção de hidrocarbonetos, em diversos horizontes cronoestratigráficos, com exceção da realizada no horizonte geológico denominado pré-sal.

Produção e Comércio Internacional de Gás Natural

Gás Natural (em milhões m³/d)	Mês	Média ano	Variação no mês c/ ano anterior	Mês de referência
Produção Nacional¹	144	149	3,60%	mar/24
Terra	19	20	0,00%	mar/24
Mar	125	127	5,04%	mar/24
Pré-sal ²	116	114	13,73%	mar/24
Pós-sal ³	28	34	-22,22%	mar/24
Reinjeção	84	80	15,07%	mar/24
Terra	6	7	-14,29%	mar/24
Mar	78	74	20,00%	mar/24
Queima e perda	6	5	50,00%	mar/24
Consumo nas unidades de E&P	16	16	6,67%	mar/24
Oferta nacional	38	47	-25,49%	mar/24
Importação de gás natural	18	14	-8,62%	mar/24
Bolívia	18	14	-8,62%	mar/24
Argentina	0	0	-	mar/24
Importação de GNL	6	6	-	mar/24
Oferta importada	24	21	21,23%	mar/24
Oferta Total	63	69	-6,88%	mar/24

1 - Mais informações em: <https://www.gov.br/anp/pt-br/centrais-de-conteudo/publicacoes/boletins-anp/boletins/boletim-mensal-da-producao-de-petroleo-e-gas-natural>.

2 - "Pré-sal" refere-se à produção de hidrocarbonetos realizada no horizonte geológico denominado "pré-sal", em campos localizados na área definida no inciso IV do caput do art. 2º da Lei nº 12.351, de 2010.

3 - Para fins deste Boletim, o termo "pós-sal" refere-se à produção de hidrocarbonetos, em diversos horizontes cronoestratigráficos, com exceção da realizada no horizonte geológico denominado pré-sal.

UPSTREAM

Dados de Exploração e Produção

Unidades de E&P	Semestre	Acumulado ano	Variação no semestre c/ ano anterior	Semestre de referência
Blocos em concessão	251	n/a	-14,92%	2º sem 2023
Campos em etapa de desenvolvimento	48	n/a	9,09%	2º sem 2023
Campos em etapa produção	303	n/a	-1,94%	2º sem 2023
Poços exploratórios concluídos	12	20	9,09%	2º sem 2023
Poços descobridores/portadores	11	19	37,50%	2º sem 2023
Poços em desenvolvimento concluídos	80	165	1,27%	2º sem 2023
Levantamentos Geofísicos (concluídos em andamento) ¹				
Dados Exclusivos	5 0	9 2	- -100,00%	2º sem 2023
Dados Não Exclusivos	3 0	8 3	200,00% -100,00%	2º Sem 2023
Dados de Fomento	0 0	0 0	- -	2º sem 2023
Declarações de comercialidade	6	20	500,00%	2º sem 2023

¹ Em unidades

Segurança Operacional

Comunicação de incidentes	Mês	Acumulado ano	Variação no acum. c/ ano anterior	Mês de referência
Número total de incidentes	251	920	28,31%	abr/24
Graves	7	34	-12,82%	abr/24
Moderados	46	137	128,33%	abr/24
Leves	198	749	21,20%	abr/24

Sobre tipos de incidentes ver Nota Técnica ANP nº 069/SSM/2018, de 18/04/2018.

Ações de Fiscalização	Mês	Acumulado ano	Variação no acum. c/ ano anterior	Mês de referência
Número total de ações de fiscalização	3	10	-47,37%	abr/24
Ações de Fiscalização Offshore	3	9	-70,00%	abr/24
Ações de Fiscalização Onshore	0	1	-93,33%	abr/24
Número de Autuações	7	98	122,73%	abr/24
Número de Interdições	0	1	-	abr/24

Processos Administrativos Sancionadores	Semestre	Acumulado ano	Variação no semestre c/ ano anterior	Semestre de referência
Em tramitação 1ª instância ao fim do período	349	n/a	14,43%	2º sem 2023
Abertos 1ª instância no período	118	200	35,63%	2º sem 2023
Julgados em 1ª instância no período	65	145	-49,61%	2º sem 2023
Em tramitação 2ª instância no período	37	n/a	2,78%	2º sem 2023
Recebidos 2ª instância no período	2	19	-92,31%	2º sem 2023
Julgados em 2ª instância no período	2	11	-81,82%	2º sem 2023

UPSTREAM: NFP, SCL, SDP, SDT, SEP, SIM, STM, SPG e SSO

UPSTREAM

Pesquisa, Desenvolvimento e Inovação

Recursos para P,D&I (em R\$ milhões)	Trimestre	Acumulado Ano	Variação no trimestre c/ ano anterior	Trimestre de referência
Obrigação de investimento em P,D&I	1.088,92	3.895,10	6,44%	4º tri 2023

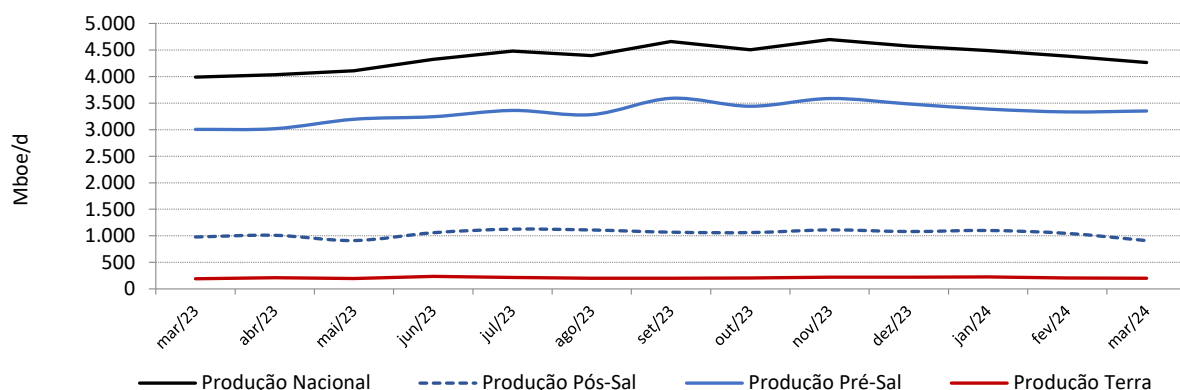
Participações Governamentais

Participações Governamentais (em R\$ milhões)	Mês	Acumulado ano	Variação no acum. c/ ano anterior	Mês de referência
Royalties	4.605	18.731	7,66%	abr/24
Participação Especial	181	10.177	-4,21%	abr/24
Retenção de Área	0	453	-2,19%	abr/24
Total	4.787	29.361	3,07%	abr/24
Bônus da Assinatura	51	59	-	abr/24
Acumulação Marginal	0	0	-	abr/24
Concessão	51	52	-	abr/24
Partilha	0	7	-	abr/24
Excedente em Óleo da União	0	0	-	abr/24
Total	51	59	-	abr/24

Mais informações em: <https://www.gov.br/anp/pt-br/assuntos/royalties-e-outras-participacoes>.

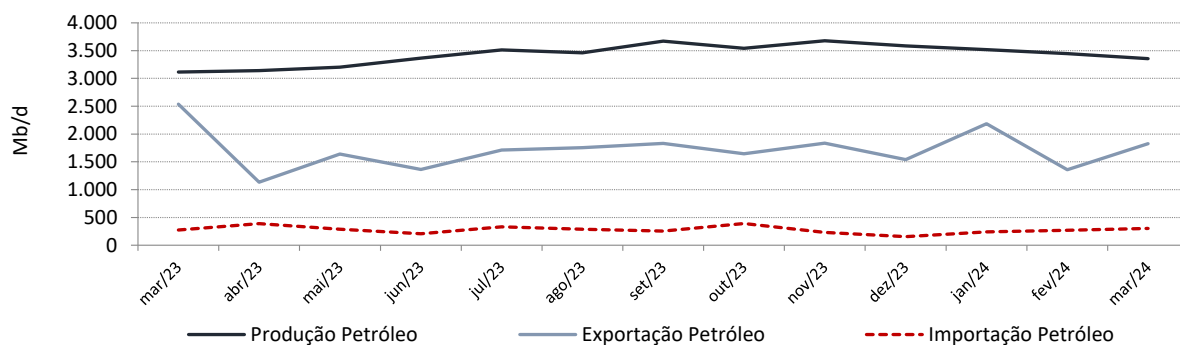
UPSTREAM

Evolução da Produção (Óleo + Gás Natural)



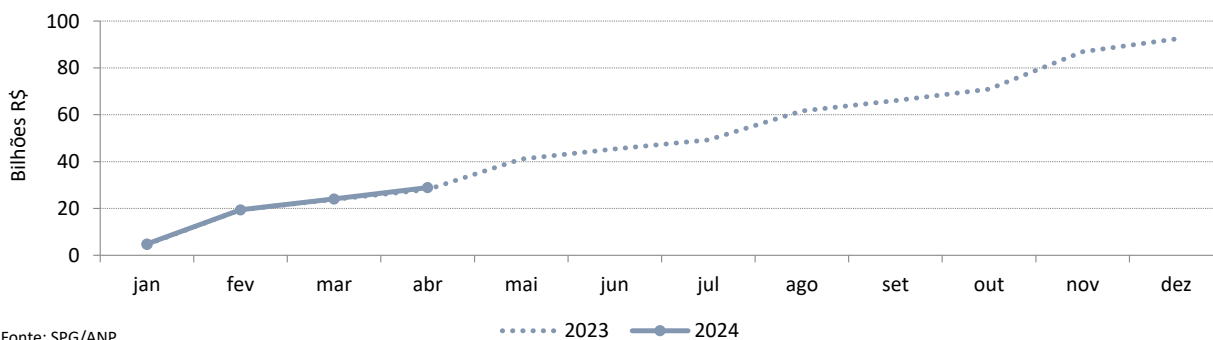
Fonte: SDP/ANP.

Petróleo - Comércio Internacional



Fonte: SDP/ANP e SDC/ANP.

Royalties e Participação Especial - Valores Acumulados no Ano



Fonte: SPG/ANP.

DOWNSTREAM

Produção, Importação e Vendas de Combustíveis

Gasolina (mil boe/d) (mil m ³ /d)	Mês	Média ano	Variação no acum. c/ ano anterior	Mês de referência
Produção (Gasolina A)	497 79	507 81	3,95%	mar/24
Vendas (Gasolina C)	736 117	717 81	-7,36%	mar/24
Importação (Gasolina A)	56 9	57 9	-19,64%	mar/24
Participação Petrobras Importação (%)	37,01%	39,82%	4,68p.p.	mar/24

Diesel (mil boe/d) (mil m ³ /d)	Mês	Média ano	Variação no acum. c/ ano anterior	Mês de referência
Produção (Diesel A)	784 125	780 124	7,77%	mar/24
Vendas (Diesel B)	1095 174	1053 167	2,42%	mar/24
Importação (Diesel A)	251 40	213 34	-9,96%	mar/24
Participação Petrobras Importação (%)	59,99%	45,41%	11,37p.p.	mar/24

QAV (mil boe/d) (mil m ³ /d)	Mês	Média ano	Variação no acum. c/ ano anterior	Mês de referência
Produção QAV	103 16	103 16	16,20%	mar/24
Vendas QAV	115 18	116 19	5,46%	mar/24
Importação QAV	27 4	20 3	3,82%	mar/24
Participação Petrobras Importação (%)	100,00%	99,99%	-0,01p.p.	mar/24

Óleo Combustível (mil boe/d) (mil m ³ /d)	Mês	Média ano	Variação no acum. c/ ano anterior	Mês de referência
Produção Óleo Combustível	307 49	308 49	-2,68%	mar/24
Vendas Óleo Combustível	35 6	33 5	3,24%	mar/24
Importação Óleo Combustível	0 0	0 0	-	mar/24
Participação Petrobras Importação (%)	-	-	-	mar/24

Nafta (mil boe/d) (mil m ³ /d)	Mês	Média ano	Variação no acum. c/ ano anterior	Mês de referência
Produção Nafta	97 15	87 14	-2,71%	mar/24
Vendas Nafta	85 13	81 13	-4,52%	mar/24
Importação Nafta	104 17	93 15	-30,26%	mar/24
Participação Petrobras Importação (%)	100,00%	37,31%	37,31p.p.	mar/24

DOWNSTREAM

Produção, Importação e Vendas de Biocombustíveis

Biocombustíveis (mil boe/d) (mil m ³ /d)	Mês	Média ano	Variação no acum. c/ ano anterior	Mês de referência
Produção				
Etanol Hidratado	149 24	117 19	54,58%	mar/24
Etanol Anidro	50 8	58 9	-4,63%	mar/24
Biodiesel	151 24	135 21	36,41%	mar/24
Vendas de Etanol Hidratado	374 60	356 57	54,24%	mar/24
Capacidade instalada				
Plantas de Etanol				
Etanol Anidro	849 135	852 135	2,19%	mar/24
Etanol Hidratado	1571 250	1568 249	1,64%	mar/24
Plantas de Biodiesel	247 39	248 39	5,55%	mar/24

Importação (mil boe/d) (mil m ³ /d)	Mês	Média ano	Variação no acum. c/ ano anterior	Mês de referência
Importação				
Etanol Hidratado	0 0	0 0	145,63%	mar/24
Etanol Anidro	0 0	0 0	-75,48%	mar/24

Ciclo Otto (mil boe/d) (mil m ³ /d)	Mês	Média ano	Variação no acum. c/ ano anterior	Mês de referência
Total Ciclo Otto	918 146	908 144	2,19%	mar/24
% Gasolina A	58,49%	58,87%	-6,95p.p.	mar/24

Dados relativos ao Mercado de Combustíveis

Refino	Mês	Acumulado ano	Variação no acum. c/ ano anterior	Mês de referência
Nível de ocupação das refinarias	83,40%	82,66%	2,5p.p.	mar/24

Qualidade dos Combustíveis e Lubrificantes	Mês	Acumulado ano	Variação no acum. c/ ano anterior	Mês de referência
Índice de Conformidade - IC (%)¹				
Gasolina	97,79%	97,98%	-0,08p.p.	mar/24
Etanol Hidratado	95,17%	94,91%	-0,94p.p.	mar/24
Diesel	98,37%	98,62%	0,7p.p.	mar/24
Lubrificantes ²	84,97%	85,26%	0,76p.p.	dez/23

¹ Refere-se ao número de amostras conformes em relação ao número de amostras coletadas.

² Informações sobre a periodicidade, acesse: <https://www.gov.br/anp/pt-br/centrais-de-contedo/publicacoes/boletins-anp/boletins/boletim-de-monitoramento-de-lubrificantes>.

DOWNSTREAM

Ações de Fiscalização	Semestre	Acumulado ano	Varição no semestre c/ ano anterior	Semestre de referência
Número total de ações de fiscalização	10.528	21.296	14,97%	2º sem 2023
Número de Autuações	2.758	4.937	38,04%	2º sem 2023
Número de Interdições	359	779	25,52%	2º sem 2023

Processos Administrativos Sancionadores	Semestre	Acumulado ano	Varição no semestre c/ ano anterior	Semestre de referência
Em tramitação 1ª instância ao fim do período	6.761	n/a	22,62%	2º sem 2023
Abertos 1ª instância no período	2.551	4.796	27,81%	2º sem 2023
Julgados em 1ª instância no período	1.760	3.516	13,99%	2º sem 2023
Em tramitação 2ª instância no período	753	n/a	7,42%	2º sem 2023
Recebidos 2ª instância no período	265	490	80,27%	2º sem 2023
Julgados em 2ª instância no período	246	341	132,08%	2º sem 2023

DOWNSTREAM: SBQ, SDL, SFI e SPC

Preços relativos ao Mercado de Combustíveis

Preços Nacionais	Mês	% Mês	Varição no mês c/ ano anterior	Mês de referência
Preços dos derivados na etapa de revenda				
Gasolina Comum (R\$/l)	5,80	1,05%	5,26%	abr/24
Etanol hidratado (R\$/l)	3,78	5,59%	-4,79%	abr/24
Diesel S500 Comum (R\$/l)	5,88	0,34%	2,08%	abr/24
GLP P-13 (R\$/13 kg)	101,86	-0,31%	-5,32%	abr/24
Preços dos derivados na etapa de produção				
Gasolina Comum (R\$/l)	3,815	2,72%	4,67%	abr/24
Etanol hidratado (R\$/l)	2,367	10,58%	-19,42%	abr/24
Diesel S500 Comum (R\$/l)	3,906	2,00%	3,67%	abr/24
GLP P-13 (R\$/13 kg)	33,779	1,88%	-21,28%	abr/24

Mais informações em: <https://www.gov.br/anp/pt-br/assuntos/precos-e-defesa-da-concorrencia/precos>.