

Superintendência de Defesa da Concorrência



anp

Agência Nacional
do Petróleo,
Gás Natural e Biocombustíveis

Julho/2024

Relatório Executivo

O Relatório Executivo é uma publicação mensal que reúne as principais informações e indicadores dos segmentos da Indústria Brasileira de Petróleo, Gás Natural e Biocombustíveis.

UPSTREAM

Produção e Comércio Internacional de Petróleo

Petróleo e condensado (em mil b/d) ¹	Mês	Média ano	Variação no mês c/ ano anterior	Mês de referência
Produção Nacional	3.318	3.367	3,66%	mai/24
Terra	84	85	12,00%	mai/24
Mar	3.234	3.283	3,45%	mai/24
Pré-sal ²	2.599	2.600	3,55%	mai/24
Pós-sal ³	719	767	4,05%	mai/24
Importação de Petróleo	326	307	12,73%	mai/24
Exportação de Petróleo	2.166	1.954	32,07%	mai/24

1 - Mais informações em: <https://www.gov.br/anp/pt-br/centrais-de-conteudo/publicacoes/boletins-anp/boletins/boletim-mensal-da-producao-de-petroleo-e-gas-natural>.

2 - "Pré-sal" refere-se à produção de hidrocarbonetos realizada no horizonte geológico denominado "pré-sal", em campos localizados na área definida no inciso IV do caput do art. 2º da Lei nº 12.351, de 2010.

3 - Para fins deste Boletim, o termo "pós-sal" refere-se à produção de hidrocarbonetos, em diversos horizontes cronoestratigráficos, com exceção da realizada no horizonte geológico denominado pré-sal.

Produção e Comércio Internacional de Gás Natural

Gás Natural (em milhões m³/d)	Mês	Média ano	Variação no mês c/ ano anterior	Mês de referência
Produção Nacional¹	146	146	1,39%	mai/24
Terra	20	20	5,26%	mai/24
Mar	126	125	0,80%	mai/24
Pré-sal ²	114	113	4,59%	mai/24
Pós-sal ³	32	33	-8,57%	mai/24
Reinjeção	80	79	6,67%	mai/24
Terra	7	7	0,00%	mai/24
Mar	73	72	7,35%	mai/24
Queima e perda	4	5	0,00%	mai/24
Consumo nas unidades de E&P	16	16	6,67%	mai/24
Oferta nacional	46	47	-8,00%	mai/24
Importação de gás natural	12	14	-9,23%	mai/24
Bolívia	12	14	-9,23%	mai/24
Argentina	0	0	-	mai/24
Importação de GNL	2	6	-2,22%	mai/24
Oferta importada	14	20	-8,28%	mai/24
Oferta Total	61	67	-8,62%	mai/24

1 - Mais informações em: <https://www.gov.br/anp/pt-br/centrais-de-conteudo/publicacoes/boletins-anp/boletins/boletim-mensal-da-producao-de-petroleo-e-gas-natural>.

2 - "Pré-sal" refere-se à produção de hidrocarbonetos realizada no horizonte geológico denominado "pré-sal", em campos localizados na área definida no inciso IV do caput do art. 2º da Lei nº 12.351, de 2010.

3 - Para fins deste Boletim, o termo "pós-sal" refere-se à produção de hidrocarbonetos, em diversos horizontes cronoestratigráficos, com exceção da realizada no horizonte geológico denominado pré-sal.

UPSTREAM

Dados de Exploração e Produção

Unidades de E&P	Semestre	Acumulado ano	Variação no semestre c/ ano anterior	Semestre de referência
Blocos em concessão	251	n/a	-14,92%	2º sem 2023
Campos em etapa de desenvolvimento	48	n/a	9,09%	2º sem 2023
Campos em etapa produção	303	n/a	-1,94%	2º sem 2023
Poços exploratórios concluídos	12	20	9,09%	2º sem 2023
Poços descobridores/portadores	11	19	37,50%	2º sem 2023
Poços em desenvolvimento concluídos	80	165	1,27%	2º sem 2023
Levantamentos Geofísicos (concluídos em andamento) ¹				
Dados Exclusivos	5 0	9 2	- -100,00%	2º sem 2023
Dados Não Exclusivos	3 0	8 3	200,00% -100,00%	2º Sem 2023
Dados de Fomento	0 0	0 0	- -	2º sem 2023
Declarações de comercialidade	6	20	500,00%	2º sem 2023

¹ Em unidades

Segurança Operacional

Comunicação de incidentes	Mês	Acumulado ano	Variação no acum. c/ ano anterior	Mês de referência
Número total de incidentes	225	1.141	27,34%	mai/24
Graves	15	51	15,91%	mai/24
Moderados	34	169	103,61%	mai/24
Leves	176	921	19,77%	mai/24

Sobre tipos de incidentes ver Nota Técnica ANP nº 069/SSM/2018, de 18/04/2018.

Ações de Fiscalização	Mês	Acumulado ano	Variação no acum. c/ ano anterior	Mês de referência
Número total de ações de fiscalização	4	12	-40,00%	mai/24
Ações de Fiscalização Offshore	4	11	-64,52%	mai/24
Ações de Fiscalização Onshore	0	1	-93,33%	mai/24
Número de Autuações	7	105	123,40%	mai/24
Número de Interdições	1	2	-	mai/24

Processos Administrativos Sancionadores	Semestre	Acumulado ano	Variação no semestre c/ ano anterior	Semestre de referência
Em tramitação 1ª instância ao fim do período	349	n/a	14,43%	2º sem 2023
Abertos 1ª instância no período	118	200	35,63%	2º sem 2023
Julgados em 1ª instância no período	65	145	-49,61%	2º sem 2023
Em tramitação 2ª instância no período	37	n/a	2,78%	2º sem 2023
Recebidos 2ª instância no período	2	19	-92,31%	2º sem 2023
Julgados em 2ª instância no período	2	11	-81,82%	2º sem 2023

UPSTREAM: NFP, SCL, SDP, SDT, SEP, SIM, STM, SPG e SSO

UPSTREAM

Pesquisa, Desenvolvimento e Inovação

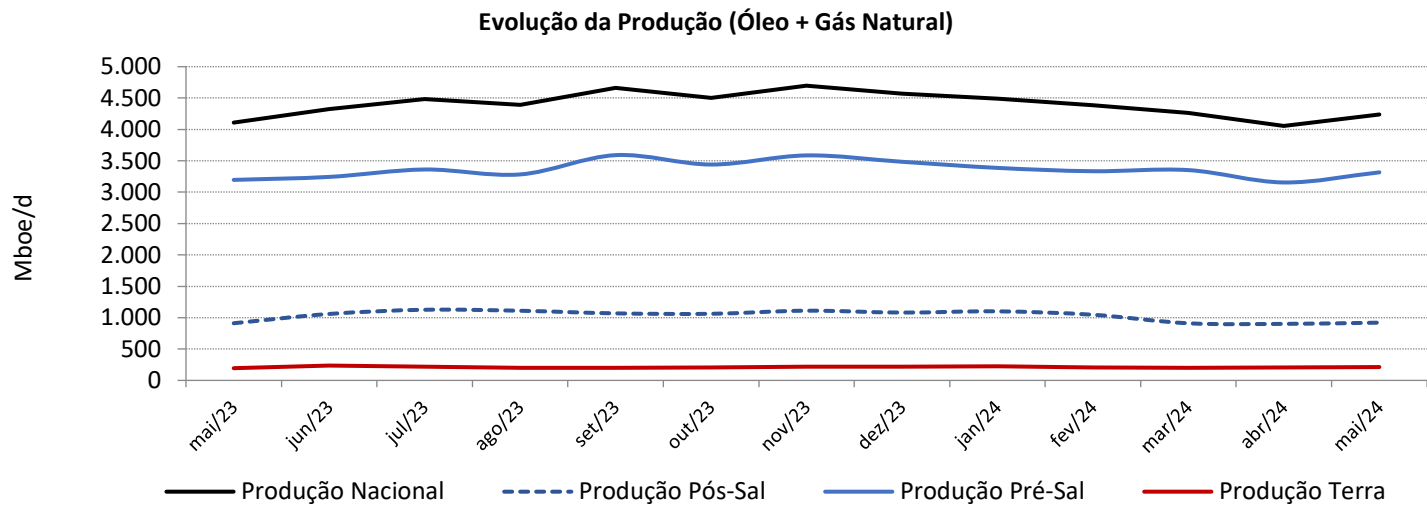
Recursos para P,D&I (em R\$ milhões)	Trimestre	Acumulado Ano	Variação no trimestre c/ ano anterior	Trimestre de referência
Obrigação de investimento em P,D&I	986,45	986,45	9,90%	1º tri 2024

Participações Governamentais

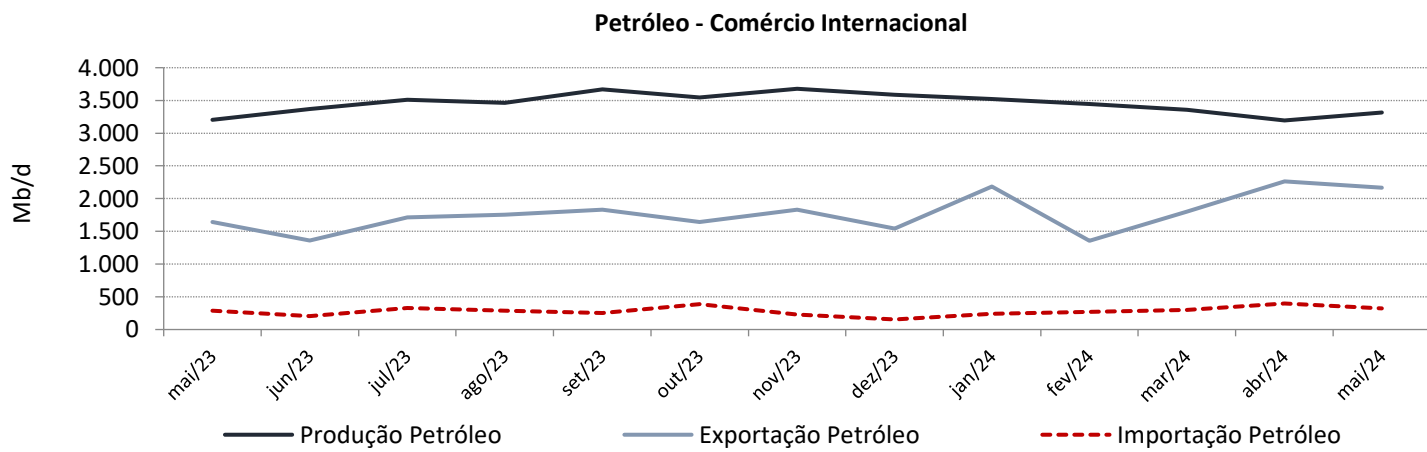
Participações Governamentais (em R\$ milhões)	Mês	Acumulado ano	Variação no acum. c/ ano anterior	Mês de referência
Royalties	4.709	23.440	9,56%	mai/24
Participação Especial	8.310	18.487	-6,43%	mai/24
Retenção de Área	0,501	453	-2,56%	mai/24
Total	13.019	42.380	1,84%	mai/24
Bônus da Assinatura	344	428	-	mai/24
Acumulação Marginal	0	0	-	mai/24
Concessão	344	421	-	mai/24
Partilha	0	7	-	mai/24
Excedente em Óleo da União	0	0	-	mai/24
Total	344	428	-	mai/24

Mais informações em: <https://www.gov.br/anp/pt-br/assuntos/royalties-e-outras-participacoes>.

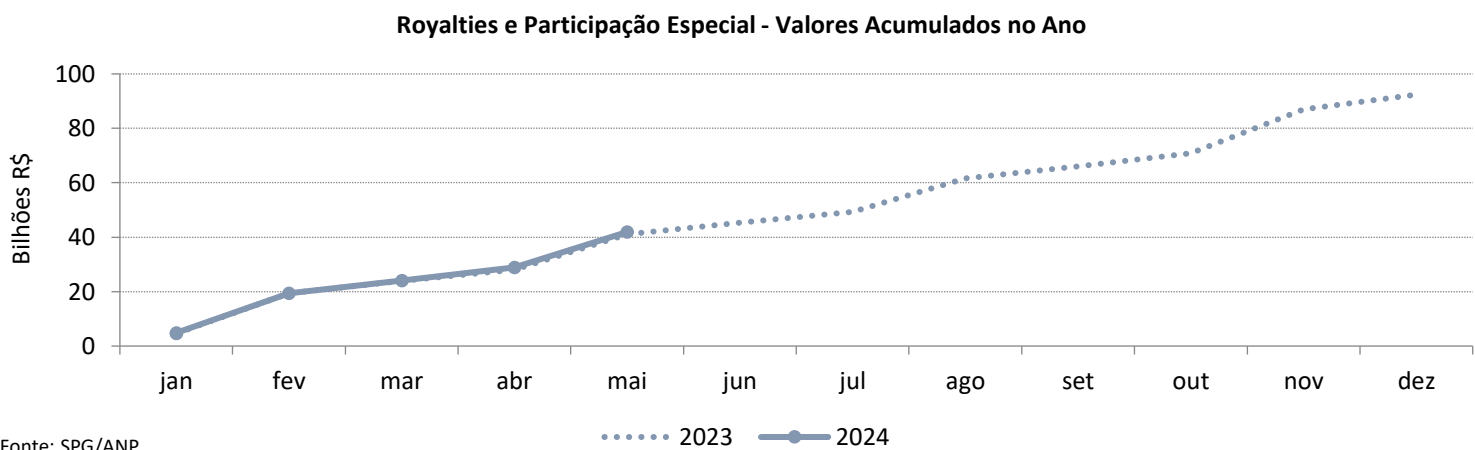
UPSTREAM



Fonte: SDP/ANP.



Fonte: SDP/ANP e SDC/ANP.



Fonte: SPG/ANP.

DOWNSTREAM

Produção, Importação e Vendas de Combustíveis

Gasolina (mil boe/d) (mil m ³ /d)	Mês	Média ano	Variação no acum. c/ ano anterior	Mês de referência
Produção (Gasolina A)	535 85	520 83	6,52%	mai/24
Vendas (Gasolina C)	740 118	727 83	-7,20%	mai/24
Importação (Gasolina A)	59 9	51 8	-33,29%	mai/24
Participação Petrobras Importação (%)	53,67%	42,58%	7,86p.p.	mai/24

Diesel (mil boe/d) (mil m ³ /d)	Mês	Média ano	Variação no acum. c/ ano anterior	Mês de referência
Produção (Diesel A)	799 127	786 125	4,62%	mai/24
Vendas (Diesel B)	1146 182	1090 173	4,29%	mai/24
Importação (Diesel A)	217 34	219 35	-6,74%	mai/24
Participação Petrobras Importação (%)	0,00%	32,89%	1,66p.p.	mai/24

QAV (mil boe/d) (mil m ³ /d)	Mês	Média ano	Variação no acum. c/ ano anterior	Mês de referência
Produção QAV	95 15	99 16	9,07%	mai/24
Vendas QAV	112 18	115 18	5,97%	mai/24
Importação QAV	10 2	17 3	14,64%	mai/24
Participação Petrobras Importação (%)	100,00%	95,11%	-4,89p.p.	mai/24

Óleo Combustível (mil boe/d) (mil m ³ /d)	Mês	Média ano	Variação no acum. c/ ano anterior	Mês de referência
Produção Óleo Combustível	285 45	307 49	-6,35%	mai/24
Vendas Óleo Combustível	28 4	31 5	1,15%	mai/24
Importação Óleo Combustível	1 0	0 0	-95,36%	mai/24
Participação Petrobras Importação (%)	0,00%	0,00%	0p.p.	mai/24

Nafta (mil boe/d) (mil m ³ /d)	Mês	Média ano	Variação no acum. c/ ano anterior	Mês de referência
Produção Nafta	83 13	89 14	-2,46%	mai/24
Vendas Nafta	78 12	86 14	3,37%	mai/24
Importação Nafta	96 15	93 15	-14,22%	mai/24
Participação Petrobras Importação (%)	0,00%	0,00%	0p.p.	mai/24

DOWNSTREAM

Produção, Importação e Vendas de Biocombustíveis

Biocombustíveis (mil boe/d) (mil m ³ /d)	Mês	Média ano	Variação no acum. c/ ano anterior	Mês de referência
Produção				
Etanol Hidratado	540 86	251 40	27,43%	mai/24
Etanol Anidro	322 51	124 20	-7,06%	mai/24
Biodiesel	147 23	141 22	29,27%	mai/24
Vendas de Etanol Hidratado	363 58	358 57	52,75%	mai/24
Capacidade instalada				
Plantas de Etanol				
Etanol Anidro	853 136	852 135	1,54%	mai/24
Etanol Hidratado	1586 252	1574 250	1,63%	mai/24
Plantas de Biodiesel	247 39	247 39	5,46%	mai/24

Importação (mil boe/d) (mil m ³ /d)	Mês	Média ano	Variação no acum. c/ ano anterior	Mês de referência
Importação				
Etanol Hidratado	0 0	0 0	972,88%	mai/24
Etanol Anidro	12 2	4 1	144,65%	mai/24

Ciclo Otto (mil boe/d) (mil m ³ /d)	Mês	Média ano	Variação no acum. c/ ano anterior	Mês de referência
Total Ciclo Otto	915 145	917 146	2,69%	mai/24
% Gasolina A	59,04%	58,99%	-6,78p.p.	mai/24

Dados relativos ao Mercado de Combustíveis

Refino	Mês	Acumulado ano	Variação no acum. c/ ano anterior	Mês de referência
Nível de ocupação das refinarias	82,24%	82,89%	0,83p.p.	mai/24

Qualidade dos Combustíveis e Lubrificantes	Mês	Acumulado ano	Variação no acum. c/ ano anterior	Mês de referência
Índice de Conformidade - IC (%)¹				
Gasolina	97,36%	97,93%	-0,47p.p.	mai/24
Etanol Hidratado	89,48%	92,44%	-2,19p.p.	mai/24
Diesel	98,59%	98,39%	0,62p.p.	mai/24
Lubrificantes ²	70,53%	70,53%	-18,59p.p.	abr/24

¹Refere-se ao número de amostras conformes em relação ao número de amostras coletadas.

²Informações sobre a periodicidade, acesse: <https://www.gov.br/anp/pt-br/centrais-de-conteudo/publicacoes/boletins-anp/boletins/boletim-de-monitoramento-de-lubrificantes>.

DOWNSTREAM

Ações de Fiscalização	Semestre	Acumulado ano	Varição no semestre c/ ano anterior	Semestre de referência
Número total de ações de fiscalização	10.528	21.296	14,97%	2º sem 2023
Número de Autuações	2.758	4.937	38,04%	2º sem 2023
Número de Interdições	359	779	25,52%	2º sem 2023

Processos Administrativos Sancionadores	Semestre	Acumulado ano	Varição no semestre c/ ano anterior	Semestre de referência
Em tramitação 1ª instância ao fim do período	6.761	n/a	22,62%	2º sem 2023
Abertos 1ª instância no período	2.551	4.796	27,81%	2º sem 2023
Julgados em 1ª instância no período	1.760	3.516	13,99%	2º sem 2023
Em tramitação 2ª instância no período	753	n/a	7,42%	2º sem 2023
Recebidos 2ª instância no período	265	490	80,27%	2º sem 2023
Julgados em 2ª instância no período	246	341	132,08%	2º sem 2023

DOWNSTREAM: SBQ, SDL, SFI e SPC

Preços relativos ao Mercado de Combustíveis

Preços Nacionais	Mês	% Mês	Varição no mês c/ ano anterior	Mês de referência
Preços dos derivados na etapa de revenda				
Gasolina Comum (R\$/l)	5,86	1,03%	8,62%	mai/24
Etanol hidratado (R\$/l)	3,82	1,06%	-3,92%	mai/24
Diesel S500 Comum (R\$/l)	5,88	0,00%	9,42%	mai/24
GLP P-13 (R\$/13 kg)	101,61	-0,25%	-5,30%	mai/24
Preços dos derivados na etapa de produção				
Gasolina Comum (R\$/l)	3,726	-2,33%	7,61%	mai/24
Etanol hidratado (R\$/l)	2,316	-2,14%	-10,85%	mai/24
Diesel S500 Comum (R\$/l)	3,821	-2,18%	19,28%	mai/24
GLP P-13 (R\$/13 kg)	33,100	-2,01%	-13,08%	mai/24

Mais informações em: <https://www.gov.br/anp/pt-br/assuntos/precos-e-defesa-da-concorrenca/precos>.