

Workshop

# Acesso a Terminais Aquaviários: 6 meses da Resolução ANP nº 881/2022

21 de março de 2023

Superintendência de Infraestrutura e Movimentação – SIM

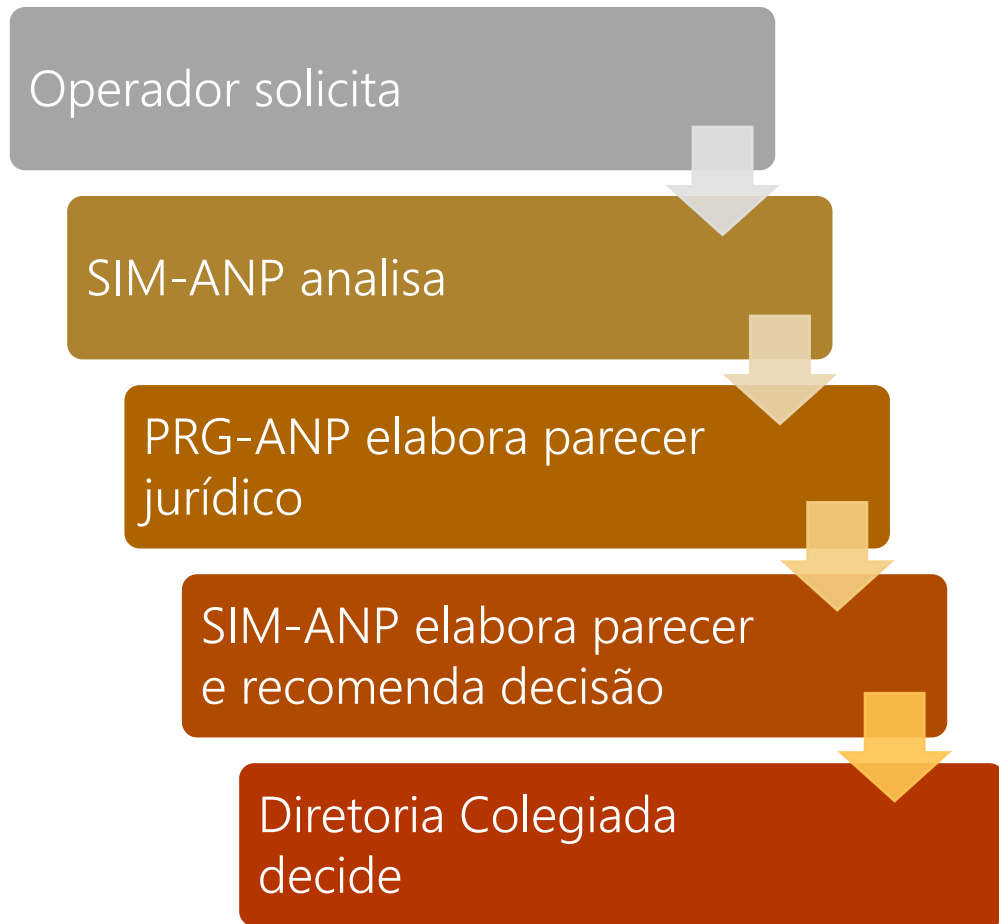
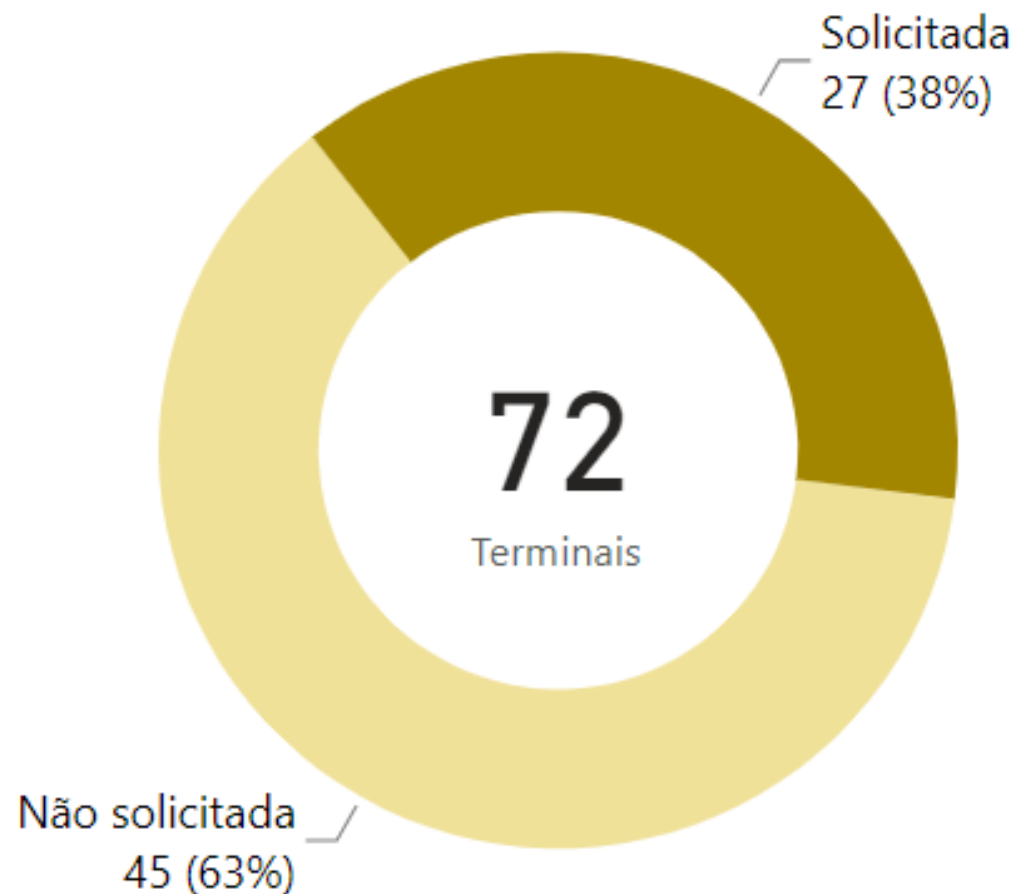
Agência Nacional do Petróleo, Gás Natural e Biocombustíveis – ANP



# Agenda

- 1 **Preferência do Proprietário** em Terminais Aquaviários
- 2 Resultados da primeira rodada de **fiscalizações**
- 3 Painel dinâmico da **capacidade máxima dos terminais**
- 4 Publicação das **Negativas de Acesso**
- 5 Painel dinâmico do **histórico de movimentações**

# Panorama da Preferência do Proprietário – primeiro ciclo 2023



## 1ª fiscalização – Res. ANP 881/2022

- Início da fiscalização (nov/22):



No início da fiscalização, haviam apenas 4 operadores de terminais cumprindo integralmente as regras de publicidade de informações da Resolução ANP nº 881/2022.

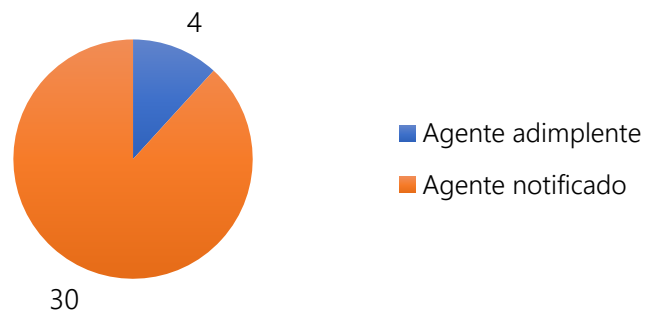
- Resultado da fiscalização (mar/23):



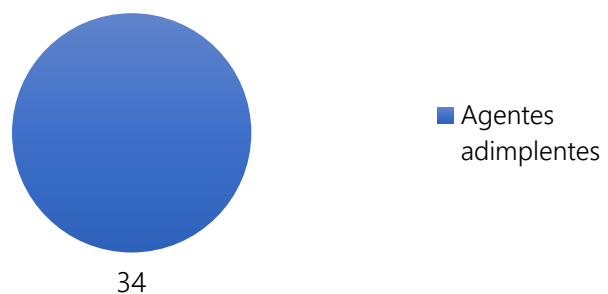
Ao final da fiscalização, todos os 35 operadores de terminais estão cumprindo integralmente as regras de publicidade de informações da Resolução ANP nº 881/2022.

- Ao final da fiscalização, é possível perceber um índice de **100% de conformidade** com as obrigações de publicidade da Resolução ANP nº 881/2022.

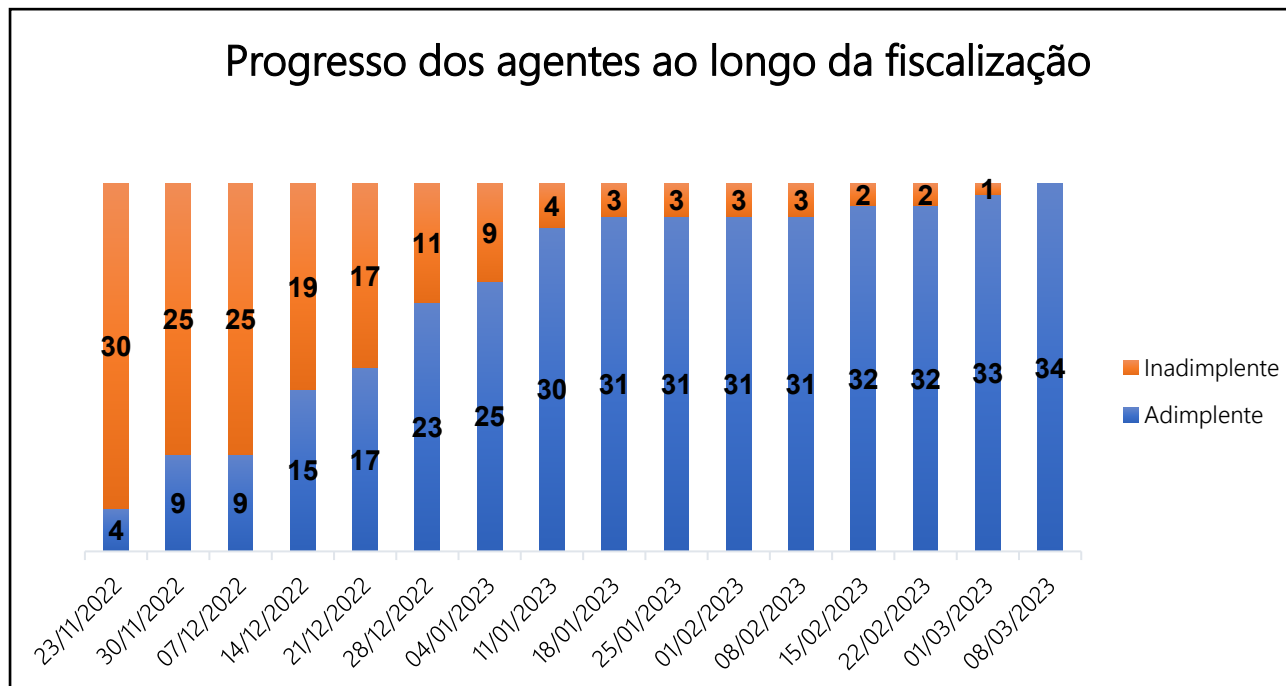
### Situação dos agentes no início da fiscalização



### Situação dos agentes ao final da fiscalização

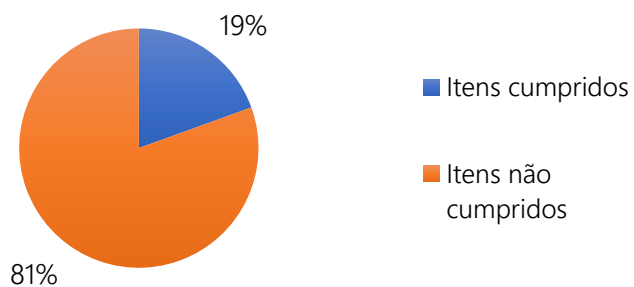


### Progresso dos agentes ao longo da fiscalização



- 1
- 2
- 3
- 4
- 5

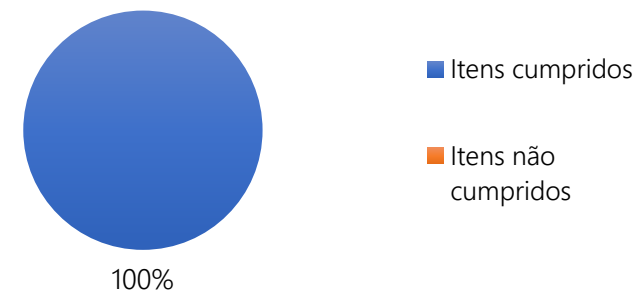
### Situação dos 272 itens verificados no início da fiscalização



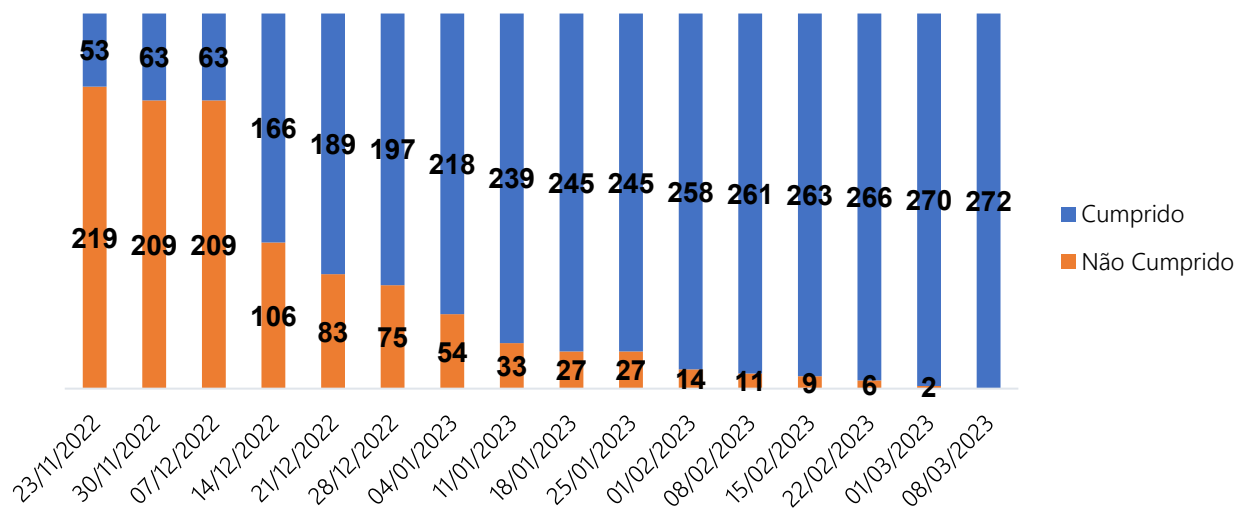
**Artigo 26:**  
 Link  
 CGST  
 Remuneração  
 Capacidade Máxima  
 Histórico dos volumes mensais

**Artigo 27:**  
 Capacidade Operacional  
 Capacidade Movimentação Contratada  
 Capacidade Movimentação Disponível  
 Capacidade Movimentação Ociosa  
 Histórico de embarcações  
 Programação de embarcações

### Situação dos 272 itens verificados ao final da fiscalização



### Progresso do atendimento aos itens da RANP 881/2022





## Painel Dinâmico de Aplicação da Resolução ANP nº 881/2022

Publicado em 14/09/2022 09h25 | Atualizado em 24/11/2022 11h37

Compartilhe: [f](#) [t](#) [l](#)

O objetivo deste painel dinâmico é esclarecer as dúvidas dos agentes econômicos quanto à implementação e à aplicação da Resolução ANP nº 881, de 8 de julho de 2022, que estabelece os critérios para o acesso não discriminatório dos terminais aquaviários.

As perguntas, e suas respectivas respostas, são de cunho geral, ou seja, não foram incluídas dúvidas específicas de cada instalação ou que exponham características particulares dos negócios dos agentes. Outras dúvidas, que porventura não tenham sido contempladas neste painel dinâmico, ou casos atípicos sobre a implementação e a aplicação da Resolução ANP nº 881/2022 podem ser encaminhadas pelos canais de atendimento da ANP.

As dúvidas podem ser filtradas por assunto ou pelo artigo a qual se refere, de forma simples e prática.

Além disso, este painel conecta-se com outros materiais desenvolvidos especialmente para a aplicação da Resolução ANP nº 881/2022: manual de aplicação da resolução, fluxogramas de processo e resumo executivo de obrigações e prazos.

Em 24/11/2022, o painel foi atualizado com o histórico de movimentação dos últimos 12 meses, em atendimento à Portaria ANP nº 251/2000, que foi revogada pela Resolução ANP nº 881/2022.

[Acesse o Painel Dinâmico de Aplicação da Resolução ANP nº 881/2022.](#)

Compartilhe: [f](#) [t](#) [l](#)

- 1
- 2
- 3
- 4
- 5



Perguntas e Respostas



Painel Dinâmico Tancagem  
do Abastecimento Nacional



Tutoriais de Aplicação da  
Resolução ANP nº 881



Existentes

1

2

3

4

5



Históricos de Movimentação



Capacidade Máxima de  
Movimentação do Terminal



Novos

Negativas de Acesso





Operador/Terminal

Todos

Localização

Todos

Código do Regulado

Todos

Limpar Filtros

Alternar para Mapa por UF

Alternar para Mapa por Terminal

Alternar para Capacidade de Movimentação

Alternar para Capacidade de Armazenagem

Capacidade Máxima de Movimentação Terminal



Terminal	Capacidade de expedição (m³/mês)	Capacidade de recebimento (m³/mês)	Capacidade de armazenagem (m³/mês)	Capacidade Máxima de movimentação (m³/mês)
TRANSPETRO SÃO SEBASTIÃO	10.722.124	10.036.066	4.888.213	4.888.212
TRANSPETRO ANGRA DOS REIS	5.848.908	9.503.432	3.100.000	3.100.000
TRANSPETRO OSÓRIO	1.937.592	2.641.774	1.117.266	1.117.266
TRANSPETRO SÃO FRANCISCO DO SUL	1.285.200	2.255.376	899.172	899.172
TRANSPETRO MADRE DE DEUS	2.183.492	1.780.697	893.000	893.000
TRANSPETRO SANTOS	2.266.416	2.481.710	771.000	771.000
TRANSPETRO ILHA D'ÁGUA RIO DE JANEIRO	971.705	1.517.954	632.000	632.000
CATTALINI PARANAGUÁ CT I	1.121.912	1.147.829	525.845	471.541
ABI PORTO VELHO	210.600	270.000	91.000	351.000
ULTRACARGO SANTOS	406.593	334.215	329.500	329.500
TRANSPETRO GUAMARÉ	549.590	605.880	257.000	257.000
TRANSPETRO PARANAGUÁ	449.466	536.938	245.591	245.591
ULTRACARGO CANDEIAS	170.583	365.141	218.000	218.000
<b>Total</b>	<b>50.431.164</b>	<b>52.758.617</b>	<b>17.888.811</b>	<b>18.300.577</b>

- 1
- 2
- 3
- 4
- 5



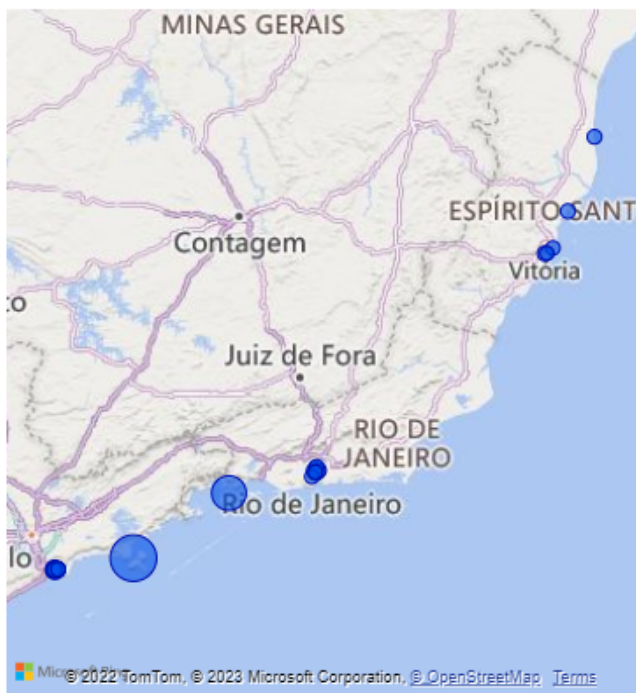
Operador/Terminal

Todos

Alternar para Mapa por UF

Alternar para Mapa por Terminal

Capacidade Máxima de Movimentação por Terminal



Localização

SUDESTE

Pesquisar

- SUDESTE
- ES
- RJ
- SP
- SANTOS
- SAO SEBASTIAO
- SUL

Código do Regulado

Todos

Limpar Filtros

Alternar para Capacidade de Armazenagem

Terminal	Capacidade de Armazenagem (m³/mês)	Capacidade Máxima de Movimentação (m³/mês)
TRANSPETRO S...	4.888.213	4.888.212
TRANSPETRO A...	3.100.000	3.100.000
TRANSPETRO SANTOS	771.000	771.000
TRANSPETRO ILHA DÁGUA RIO DE JANEIRO	632.000	632.000
ULTRACARGO SANTOS	329.500	329.500
AGEO SANTOS	143.486	143.486
AGEO NORTE SANTOS	137.322	137.322
OILTANKING VILA VELHA	132.922	132.922
VOPAK SANTOS	116.410	116.410
ADONAI SANTOS	108.590	108.590
TRANSPETRO ARACRUZ	99.486	99.486
STOLTHAVEN SANTOS	99.421	99.421
TRANSPETRO SÃO MATEUS	77.465	77.465
<b>Total</b>	<b>26.185.034</b>	<b>29.151.837</b>

- 1
- 2
- 3
- 4
- 5



Operador/Terminal

Todos

Alternar para Mapa por UF

Alternar para Mapa por Terminal

Capacidade Máxima de Movimentação

Terminal



NOM\_INSTALACAO AGEO LESTE SANTOS LA VELHA  
 Latitude -23,9207892240239  
 Longitude -46,3269723365151  
 Capacidade Máxima de movimentação (m³/mês) 55.048

Localização

SUDESTE

Pesquisar

SUDESTE

ES

RJ

SP

SANTOS

SAO SEBASTIAO

SUL

Código do Regulado

Todos

Limpar Filtros

Alternar para Capacidade de Armazenagem

Terminal	Capacidade de movimentação (m³/mês)	Capacidade de armazenamento (m³/mês)	Capacidade Máxima de movimentação (m³/mês)
TRANSPETRO SANTOS	2.266.416	2.481.710	771.000
TRANSPETRO ILHA D'ÁGUA RIO DE JANEIRO	971.705	1.517.954	632.000
ULTRACARGO SANTOS	406.593	334.215	329.500
AGEO SANTOS	1.377.810	1.377.810	143.486
AGEO NORTE SANTOS	621.810	621.810	137.322
AGEO LESTE SANTOS LA VELHA	202.488	211.680	132.922
AGEO SANTOS	842.400	842.400	116.410
AGEO SANTOS	163.420	163.420	108.590
AGEO SANTOS	256.392	248.400	99.486
STOLTHAVEN SANTOS	115.214	124.270	99.421
TRANSPETRO SÃO MATEUS	522.432	257.220	77.465
<b>Total</b>	<b>26.185.034</b>	<b>29.151.837</b>	<b>10.927.165</b>

- 1
- 2
- 3
- 4
- 5



Operador/Terminal

Todos

Localização

Todos

Código do Regulado

Todos

Limpar Filtros

Alternar para Mapa por UF

Alternar para Mapa por Terminal

Alternar para Capacidade de Movimentação

Alternar para Capacidade de Armazenagem



Terminal	Capacidade de expedição (m³/mês)	Capacidade de recebimento (m³/mês)	Capacidade de armazenagem (m³/mês)	Capacidade Máxima de movimentação (m³/mês)
TRANSPETRO SÃO SEBASTIÃO	10.722.124	10.036.066	4.888.213	4.888.212
TRANSPETRO ANGRA DOS REIS	5.848.908	9.503.432	3.100.000	3.100.000
TRANSPETRO OSÓRIO	1.937.592	2.641.774	1.117.266	1.117.266
TRANSPETRO SÃO FRANCISCO DO SUL	1.285.200	2.255.376	899.172	899.172
TRANSPETRO MADRE DE DEUS	2.183.492	1.780.697	893.000	893.000
TRANSPETRO SANTOS	2.266.416	2.481.710	771.000	771.000
TRANSPETRO ILHA D'ÁGUA RIO DE JANEIRO	971.705	1.517.954	632.000	632.000
CATTALINI PARANAGUÁ CT I	1.121.912	1.147.829	525.845	471.541
	210.600	270.000	91.000	351.000
Unidade Federativa Rio Grande do Sul	406.593	334.215	329.500	329.500
Capacidade Máxima de movimentação (m³/mês)	549.590	605.880	257.000	257.000
Percentual do total	7,98%			
TRANSPETRO PARANAGUÁ	449.466	536.938	245.591	245.591
ULTRACARGO CANDEIAS	470.583	365.141	218.000	218.000
<b>Total</b>	<b>50.431.164</b>	<b>52.758.617</b>	<b>17.888.811</b>	<b>18.300.577</b>

- 1
- 2
- 3
- 4
- 5





Operador/Terminal

Todos

Localização

SUL (NOM\_REGIAO) + RS (SIG\_UF)

Código do Regulado

Todos

Limpar Filtros

Alternar para Mapa por UF

Alternar para Mapa por Terminal

Alternar para Capacidade de Movimentação

Alternar para Capacidade de Armazenagem



Capacidade Máxima de Movimentação  
Unidade Federativa



Unidade Federativa **Rio Grande do Sul**  
Capacidade Máxima de movimentação (m<sup>3</sup>/mês) **1.459.905**  
Percentual do total **100,00%**

Terminal	Capacidade de expedição (m <sup>3</sup> /mês)	Capacidade de recebimento (m <sup>3</sup> /mês)	Capacidade de armazenagem (m <sup>3</sup> /mês)	Capacidade Máxima de movimentação (m <sup>3</sup> /mês)
TRANSPETRO OSÓRIO	1.937.592	2.641.774	1.117.266	1.117.266
LIQUIGAS CANOAS	132.600	132.600	0	132.600
TRANSPETRO RIO GRANDE	270.346	164.232	94.869	94.869
GRANEL QUÍMICA RIO GRANDE	92.480	99.240	63.267	63.267
BRASKEM RIO GRANDE	148.032	148.032	36.543	36.543
BRASKEM TRIUNFO	116.100	91.800	15.360	15.360
<b>Total</b>	<b>2.697.150</b>	<b>3.277.678</b>	<b>1.327.305</b>	<b>1.459.905</b>

1

2

3

4

5



Operador/Terminal

Todos



Localização

SUL (Região) + RS (UF)



Código do Regulado

Todos



Limpar Filtros

Alternar para Mapa por UF

Alternar para Mapa por instalação

Alternar para Capacidade de Movimentação

Alternar para Capacidade de Armazenagem

Capacidade Máxima de Movimentação por Unidade Federativa



Terminal	Capacidade estática de armazenagem (m <sup>3</sup> )	Giro informado	Capacidade dinâmica de armazenagem (m <sup>3</sup> /mês)
TRANSPETRO OSÓRIO	781.886	1,43	1.117.266
TRANSPETRO RIO GRANDE	94.869	1,00	94.869
GRANEL QUÍMICA RIO GRANDE	70.297	0,90	63.267
BRASKEM RIO GRANDE	40.604	0,90	36.543
BRASKEM TRIUNFO	12.000	1,28	15.360
LIQUIGAS CANOAS	0	0,00	0
<b>Total</b>	<b>999.656</b>		<b>1.327.305</b>

1

2

3

4

5

## Livre acesso de terceiros

- 
- 
- 

+ [Veja aqui a Publicação das negativas de acesso da Resolução ANP nº 881/2022, ano referência 2022.](#)



- 1
- 2
- 3
- 4
- 5

## Publicação das negativas de acesso da Resolução

**ANP nº 881/2022**  
Ano de referência: 2022

Superintendência de Infraestrutura de Movimentação



**anp**  
Agência Nacional  
do Petróleo,  
Gás Natural e Biocombustíveis

### 2. NEGATIVAS DE ACESSO

Foram encaminhadas à ANP 18 negativas de acesso, em 7 terminais distintos, emitidas nos meses de outubro, novembro e dezembro de 2022. Como não houve nenhuma contestação a essas negativas de acesso, é possível supor que todas as negativas tiveram sua justificativa aceita pelo interessado.

As negativas foram classificadas em categorias, conforme tabela a seguir.

Tabela 1 – Quantidade de negativas por categoria

<b>Categoria</b>	<b>Negativas</b>
Berço ocupado pelo carregador proprietário	3
Falta de espaço na tancagem	13
Manutenção de linhas e dutos	1
Tempo insuficiente até o início da prestação de serviço	1
<b>Total</b>	<b>18</b>

A relação de todas as negativas de acesso recebidas é apresentada abaixo.





Perguntas e Respostas



Painel Dinâmico Tancagem  
do Abastecimento Nacional



Tutoriais de Aplicação da  
Resolução ANP nº 881



Históricos de Movimentação



Capacidade Máxima de  
Movimentação do Terminal



Negativas de Acesso



Operador/Terminal

Todos

Localização do Terminal

Todos

Cód. i-SIMP do Terminal

Todos

Período

Todos

29

Negativas

Limpar Filtros

Carregador

Todos

CNPJ do Carregador

Todos

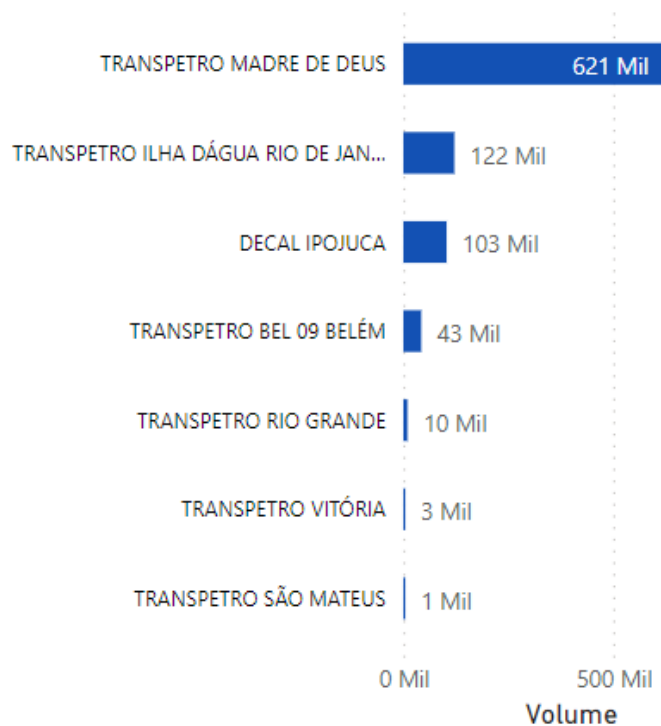
Alternar para Tabela

Alternar para Estatísticas

Localização do Terminal



Negativas de Acesso por Terminal



3

Operador

7

Terminais

10

Carregadores

29

Negativas

Negativas de Acesso por Justificativa do Operador

Resumo	Quantidade
Falta de espaço na tancagem	25
Berço ocupado pelo carregador proprietário	4
Equipamentos do terminal inadequados para a operação pretendida	1
Manutenção de linhas e dutos	1
Tempo insuficiente até o início da prestação de serviço	1



1

2

3

4

5



**Operador/Terminal** ▼  
Todos ▼

**Localização do Terminal** ▼  
Todos ▼

**Cód. i-SIMP do Terminal** ▼  
Todos ▼

**Período** ▼  
Todos ▼

**5** i  
Negativas

Limpar Filtros

**Carregador** ▼  
Todos ▼

**CNPJ do Carregador** ▼  
Todos ▼

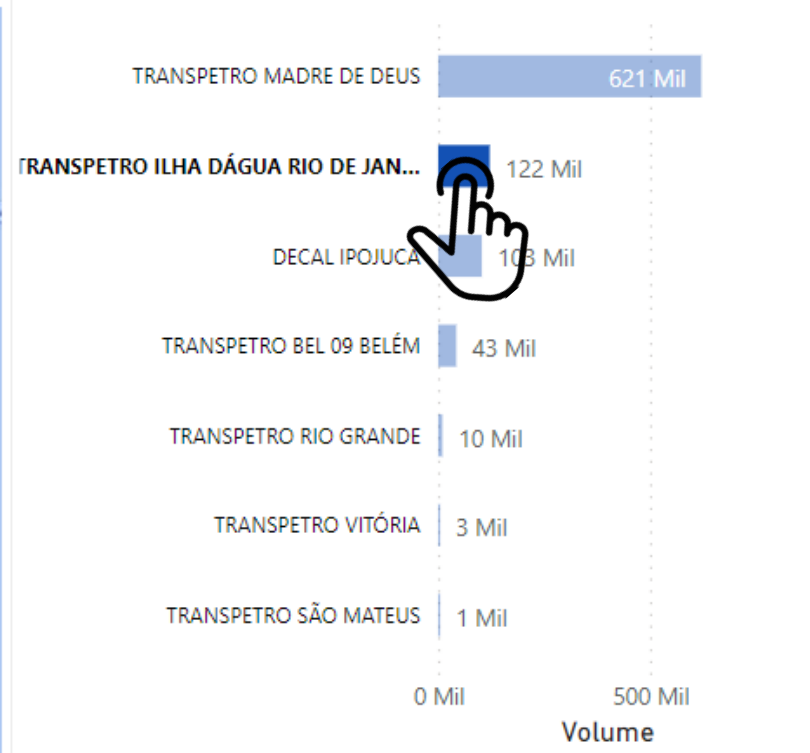
Alternar para Tabela

Alternar para Estatísticas

### Localização do Terminal



### Negativas de Acesso por Terminal



1 1 2 5  
Operador Terminais Carregadores Negativas

### Negativas de Acesso por Justificativa do Operador

Resumo	Quantidade
Berço ocupado pelo carregador proprietário	4
Falta de espaço na tancagem	1

- 1
- 2
- 3
- 4
- 5



Operador/Terminal

Todos

Localização do Terminal

Todos

Cód. i-SIMP do Terminal

Todos

Período

Todos

5



Limpar Filtros

Negativas



Carregador

Todos

CNPJ do Carregador

Todos

Alternar para Tabela

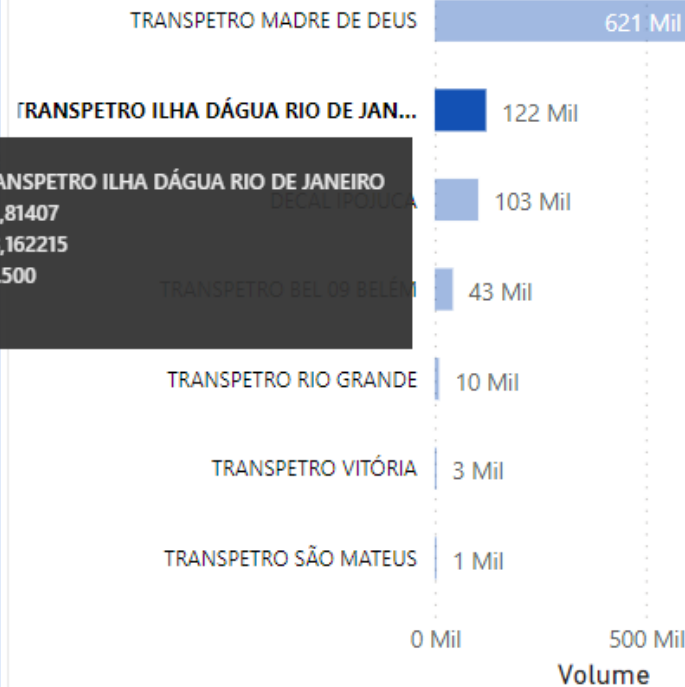
Alternar para Estatísticas



Localização do Terminal



Negativas de Acesso por Terminal



1

Operador



1

Terminais

2

Carregadores

5

Negativas

Negativas de Acesso por Justificativa do Operador

Resumo	Quantidade
Berço ocupado pelo carregador proprietário	4
Falta de espaço na tancagem	1

1

2

3

4

5



Operador/Terminal

Todos

Localização do Terminal

Todos

Cód. i-SIMP do Terminal

Todos

Período

Todos

29

Negativas

Limpar Filtros



Carregador

Todos

CNPJ do Carregador

Todos

Alternar para Tabela

Alternar para Estatísticas



Operador	Cód. i-SIMP do terminal	Carregador	CNPJ	Terminal	Volume
Decal Brasil LTDA	1041859	Amazon Biodiesel Commodities Comercio Importação e Exportação LTDA	306.804.150/0011-14	DECAL IPOJUCA	60.600
Petrobras Transporte S. A - Transpetro	1032191	Braskem S/A	421.503.910/0011-70	TRANSPETRO MADRE DE DEUS	55.000
Petrobras Transporte S. A - Transpetro	1032191	Braskem S/A	421.503.910/0011-70	TRANSPETRO MADRE DE DEUS	55.000
Petrobras Transporte S. A - Transpetro	1032191	Braskem S/A	421.503.910/0011-70	TRANSPETRO MADRE DE DEUS	55.000
Petrobras Transporte S. A - Transpetro	1032191	Braskem S/A	421.503.910/0011-70	TRANSPETRO MADRE DE DEUS	53.000
Petrobras Transporte S. A - Transpetro	1032191	Braskem S/A	421.503.910/0011-70	TRANSPETRO MADRE DE DEUS	53.000
Petrobras Transporte S. A - Transpetro	1032191	Braskem S/A	421.503.910/0011-70	TRANSPETRO MADRE DE DEUS	50.000
Petrobras Transporte S. A - Transpetro	1032191	Braskem S/A	421.503.910/0011-70	TRANSPETRO MADRE DE DEUS	50.000
<b>Total</b>					<b>902.010</b>

- 1
- 2
- 3
- 4
- 5





**Operador/Terminal**

Todos

**Localização do Terminal**

Todos

**Cód. i-SIMP do Terminal**

Todos

**Período**

Todos

**29** ⓘ  
 Negativas

Limpar Filtros



**Carregador**

Todos

**CNPJ do Carregador**

Todos

Alternar para Tabela

Alternar para Estatísticas



- 1
- 2
- 3
- 4
- 5

Data da negativa	Início faixa solicitada	Fim faixa solicitada	Resumo	Motivo alegado pelo operador	Nº SEI da negativa	Processo
01/2022	15/12/2022	12/02/2023	Tempo insuficiente até o início da prestação de serviço	Tempo insuficiente para cumprimento do prazo previsto para início do contrato. Falta de consenso sobre cláusulas contratuais e Condições Gerais do Terminal(CGST).	2737864	48610.200821/2023-97
2/2023	10/03/2023	14/03/2023	Falta de espaço na tancagem	Foi solicitado pelo carregador proprietário o uso de toda a tancagem de NPTQ no Terminal de Madre de Deus durante todo o mês de março.	2873383	48610.207010/2023-17
2/2023	17/03/2023	20/03/2023	Falta de espaço na tancagem	Foi solicitado pelo carregador proprietário o uso de toda a tancagem de NPTQ no Terminal de Madre de Deus durante todo o mês de março.	2873346	48610.207007/2023-01
2/2023	28/03/2023	31/03/2023	Falta de espaço na tancagem	Foi solicitado pelo carregador proprietário o uso de toda a tancagem de NPTQ no Terminal de Madre de Deus durante todo o mês de março.	2873337	48610.207006/2023-59
1/2023	04/02/2023	08/02/2023	Falta de espaço na tancagem	Foi solicitado pelo carregador proprietário o uso de toda a tancagem de NPTQ no Terminal de Madre de Deus durante todo o mês de fevereiro.	2810733	48610.204305/2023-31
1/2023	20/02/2023	24/02/2023	Falta de espaço na tancagem	Foi solicitado pelo carregador proprietário o uso de toda a tancagem de NPTQ no Terminal de Madre de Deus	2810778	48610.204306/2023-86



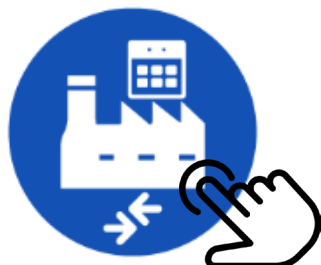
Perguntas e Respostas



Painel Dinâmico Tancagem  
do Abastecimento Nacional



Tutoriais de Aplicação da  
Resolução ANP nº 881



Históricos de Movimentação



Capacidade Máxima de  
Movimentação do Terminal



Negativas de Acesso

1

2

3

4

5



Histórico de Movimentação  
Portaria ANP nº 251/2000



Histórico de Movimentação  
Resolução ANP nº 881/2022

1

2

3

4

5



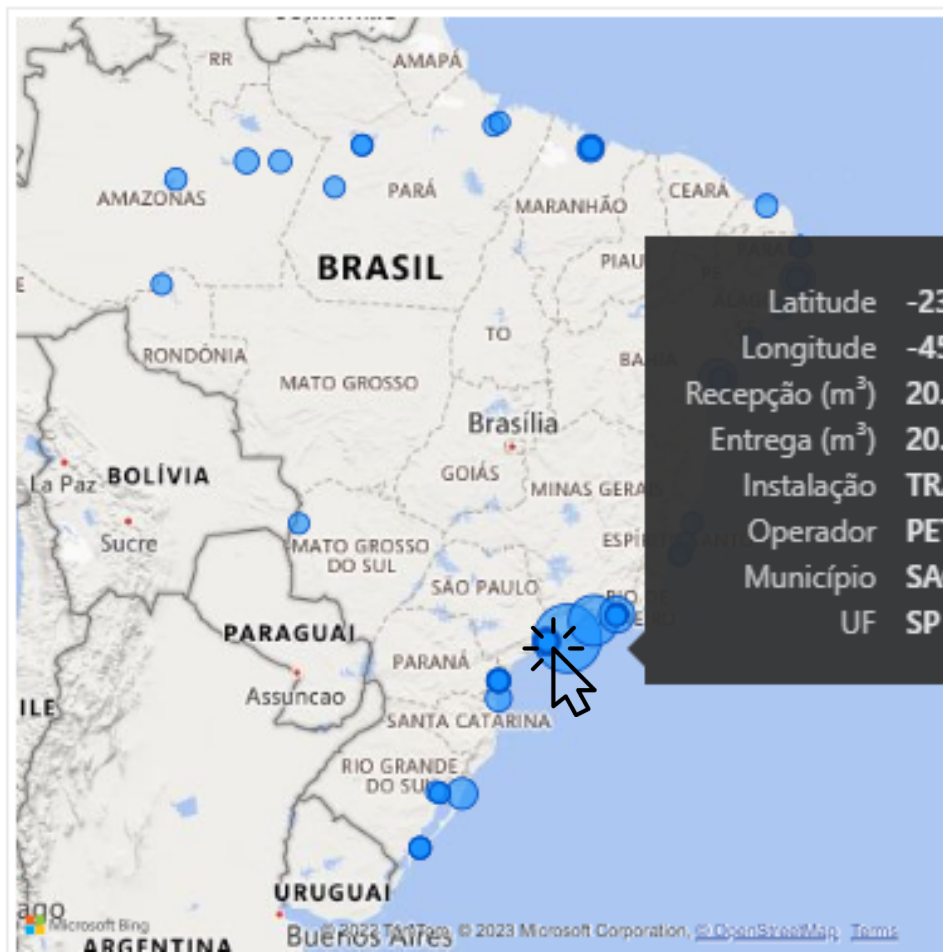
Filtros



UF	1-Recepção	2-Entrega	Total
SP	26.442.051	26.436.931	52.878.982
RJ	20.168.475	19.743.388	39.911.862
PE	7.977.031	7.898.925	15.875.957
BA	7.902.245	7.796.241	15.698.486
RS	5.587.303	5.674.358	11.261.661
MA	4.816.011	3.824.365	8.640.377
AM	3.127.000	3.048.624	6.175.624
PR	3.067.091	2.983.326	6.050.417
SC	2.485.131	2.546.290	5.031.421
	1.589.407	1.548.305	3.137.713
ES	1.000.382	956.209	1.956.591
RN	923.752	910.392	1.834.144
PA	728.608	518.535	1.247.143
PB	512.118	490.354	1.002.472
AL	173.007	176.812	349.819
RO	105.715	103.414	209.129
SE	49.639	31.947	81.586
MS	24.440	23.106	47.546
<b>Total</b>	<b>86.679.407</b>	<b>84.711.523</b>	<b>171.390.930</b>

- 1
- 2
- 3
- 4
- 5

Filtros



Latitude -23,79504573  
 Longitude -45,40070835  
 Recepção (m<sup>3</sup>) 20.874.202  
 Entrega (m<sup>3</sup>) 20.983.762  
 Instalação **TRANSPETRO SÃO SEBASTIÃO**  
 Operador **PETROBRAS TRANSPORTE S.A - TRANSPETRO**  
 Município **SAO SEBASTIAO**  
 UF **SP**

UF	1-Recepção	2-Entrega	Total
SP	26.442.051	26.436.931	52.878.982
RJ	20.168.475	19.743.388	39.911.862
PE	7.977.031	7.898.925	15.875.957
BA	7.902.245	7.796.241	15.698.486
	5.587.303	5.674.358	11.261.661
	4.816.011	3.824.365	8.640.377
	3.127.000	3.048.624	6.175.624
	3.067.091	2.983.326	6.050.417
	2.485.131	2.546.290	5.031.421
	1.589.407	1.548.305	3.137.713
	1.000.382	956.209	1.956.591
	923.752	910.392	1.834.144
	728.608	518.535	1.247.143
	512.118	490.354	1.002.472
	173.007	176.812	349.819
	105.715	103.414	209.129
	49.639	31.947	81.586
	24.440	23.106	47.546
<b>Total</b>	<b>86.679.407</b>	<b>84.711.523</b>	<b>171.390.930</b>

- 1
- 2
- 3
- 4
- 5



**Filtros**



UF	1-Recepção	2-Entrega	Total
<input type="checkbox"/> SP	26.442.051	26.436.931	52.878.982
<input type="checkbox"/> RJ	20.168.475	19.743.388	39.911.862
<input type="checkbox"/> PE	7.977.031	7.898.925	15.875.957
<input type="checkbox"/> BA	7.902.245	7.796.241	15.698.486
<input type="checkbox"/> RS	5.587.303	5.674.358	11.261.661
<input type="checkbox"/> MA	4.816.011	3.824.365	8.640.377
<input type="checkbox"/> AM	3.127.000	3.048.624	6.175.624
<input type="checkbox"/> PR	3.067.091	2.983.326	6.050.417
<input type="checkbox"/> SC	2.485.131	2.546.290	5.031.421
<input type="checkbox"/>	1.589.407	1.548.305	3.137.713
<input type="checkbox"/> ES	1.000.382	956.209	1.956.591
<input type="checkbox"/> RN	923.752	910.392	1.834.144
<input type="checkbox"/> PA	728.608	518.535	1.247.143
<input type="checkbox"/> PB	512.118	490.354	1.002.472
<input type="checkbox"/> AL	173.007	176.812	349.819
<input type="checkbox"/> RO	105.715	103.414	209.129
<input type="checkbox"/> SE	49.639	31.947	81.586
<input type="checkbox"/> MS	24.440	23.106	47.546
<b>Total</b>	<b>86.679.407</b>	<b>84.711.523</b>	<b>171.390.930</b>

1

2

3

4

5



Filtros

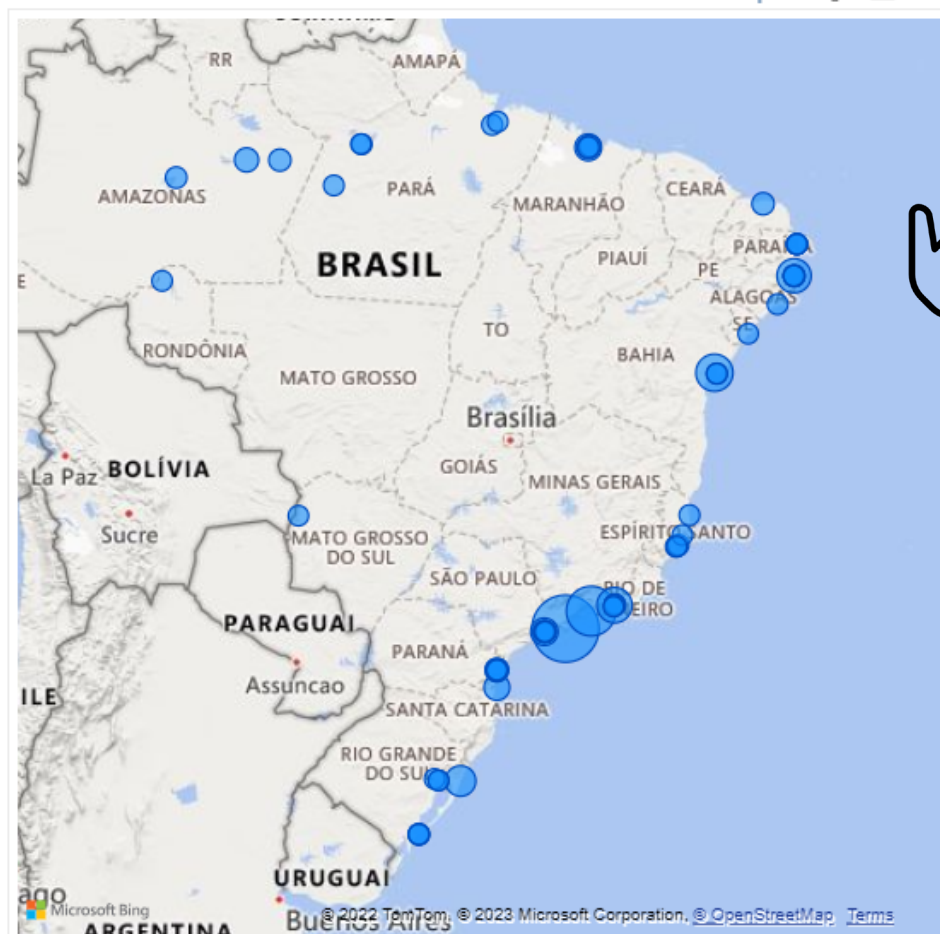


UF	1-Recepção	2-Entrega	Total
<b>SP</b>	<b>26.442.051</b>	<b>26.436.931</b>	<b>52.878.982</b>
<b>RJ</b>	<b>20.168.475</b>	<b>19.743.388</b>	<b>39.911.862</b>
TRANSPETRO ANGRA DOS REIS	13.073.873	12.798.481	25.872.354
TRANSPETRO ILHA DÁGUA RIO DE JANEIRO	6.738.561	6.760.213	13.498.774
TRANSPETRO ILHA REDONDA E COMPRIDA RIO DE JANEIRO	107.608	120.104	227.712
ILHA TERMINAL RIO DE JANEIRO	102.864	36.882	139.746
BRASKEM DUQUE DE CAXIAS	76.725		76.725
COSAN RIO DE JANEIRO	52.318	15.461	67.779
ULTRACARGO RIO DE JANEIRO	16.526	12.247	28.773
<b>PE</b>	<b>7.977.031</b>	<b>7.898.925</b>	<b>15.875.957</b>
<b>BA</b>	<b>7.902.245</b>	<b>7.796.241</b>	<b>15.698.486</b>
<b>RS</b>	<b>5.587.303</b>	<b>5.674.358</b>	<b>11.261.661</b>
<b>MA</b>	<b>4.816.011</b>	<b>3.824.365</b>	<b>8.640.377</b>
<b>AM</b>	<b>3.127.000</b>	<b>3.048.624</b>	<b>6.175.624</b>
<b>PR</b>	<b>3.067.091</b>	<b>2.983.326</b>	<b>6.050.417</b>
<b>SC</b>	<b>2.485.131</b>	<b>2.546.290</b>	<b>5.031.421</b>
	1.589.407	1.548.305	3.137.713
<b>ES</b>	<b>1.000.382</b>	<b>956.209</b>	<b>1.956.591</b>
<b>RN</b>	<b>923.752</b>	<b>910.392</b>	<b>1.834.144</b>
<b>PA</b>	<b>728.608</b>	<b>518.535</b>	<b>1.247.143</b>
<b>PB</b>	<b>512.118</b>	<b>490.354</b>	<b>1.002.472</b>
<b>AL</b>	<b>173.007</b>	<b>176.812</b>	<b>349.819</b>
<b>Total</b>	<b>86.679.407</b>	<b>84.711.523</b>	<b>171.390.930</b>

- 1
- 2
- 3
- 4
- 5



**Filtros**



UF	1-Recepção	2-Entrega	Total
SP	26.442.051	26.436.931	52.878.982
RJ	20.168.475	19.743.388	39.911.862
TRANSPETRO ANGRA DOS REIS	13.073.873	12.798.481	25.872.354
4-Aquaviário	13.073.873	10.409.207	23.483.080
5-Dutoviário		2.389.274	2.389.274
TRANSPETRO ILHA DÁGUA RIO DE JANEIRO	6.738.561	6.760.213	13.498.774
TRANSPETRO ILHA REDONDA E COMPRIDA RIO DE JANEIRO	107.608	120.104	227.712
ILHA TERMINAL RIO DE JANEIRO	102.864	36.882	139.746
BRASKEM DUQUE DE CAXIAS	76.725		76.725
COSAN RIO DE JANEIRO	52.318	15.461	67.779
ULTRACARGO RIO DE JANEIRO	16.526	12.247	28.773
PE	7.977.031	7.898.925	15.875.957
BA	7.902.245	7.796.241	15.698.486
RS	5.587.303	5.674.358	11.261.661
MA	4.816.011	3.824.365	8.640.377
AM	3.127.000	3.048.624	6.175.624
PR	3.067.091	2.983.326	6.050.417
SC	2.485.131	2.546.290	5.031.421
	1.589.407	1.548.305	3.137.713
ES	1.000.382	956.209	1.956.591
RN	923.752	910.392	1.834.144
PA	728.608	518.535	1.247.143
<b>Total</b>	<b>86.679.407</b>	<b>84.711.523</b>	<b>171.390.930</b>

- 1
- 2
- 3
- 4
- 5



**Filtros**



UF	1-Recepção	2-Entrega	Total
SP	26.442.051	26.436.931	52.878.982
RJ	20.168.475	19.743.388	39.911.862
TRANSPETRO ANGRA DOS REIS	13.073.873	12.798.481	25.872.354
4-Aquaviário	13.073.873	10.409.207	23.483.080
3-Transbordo	10.996.703	10.349.576	21.346.279
1-Com armazenagem	1.565.687	33.403	1.599.090
9-Outros	511.483	26.228	537.711
5-Dutoviário		2.389.274	2.389.274
TRANSPETRO ILHA DÁGUA RIO DE JANEIRO	6.738.561	6.760.213	13.498.774
TRANSPETRO ILHA REDONDA E COMPRIDA RIO DE JANEIRO	107.608	120.104	227.712
ILHA TERMINAL RIO DE JANEIRO	102.864	36.882	139.746
BRASKEM DUQUE DE CAXIAS	76.725		76.725
COSAN RIO DE JANEIRO	52.318	15.461	67.779
ULTRACARGO RIO DE JANEIRO	16.526	12.247	28.773
PE	7.977.031	7.898.925	15.875.957
BA	7.902.245	7.796.241	15.698.486
RS	5.587.303	5.674.358	11.261.661
MA	4.816.011	3.824.365	8.640.377
AM	3.127.000	3.048.624	6.175.624
PR	3.067.091	2.983.326	6.050.417
SC	2.485.131	2.546.290	5.031.421
Total	1.589.407	1.548.305	3.137.713
<b>Total</b>	<b>86.679.407</b>	<b>84.711.523</b>	<b>171.390.930</b>

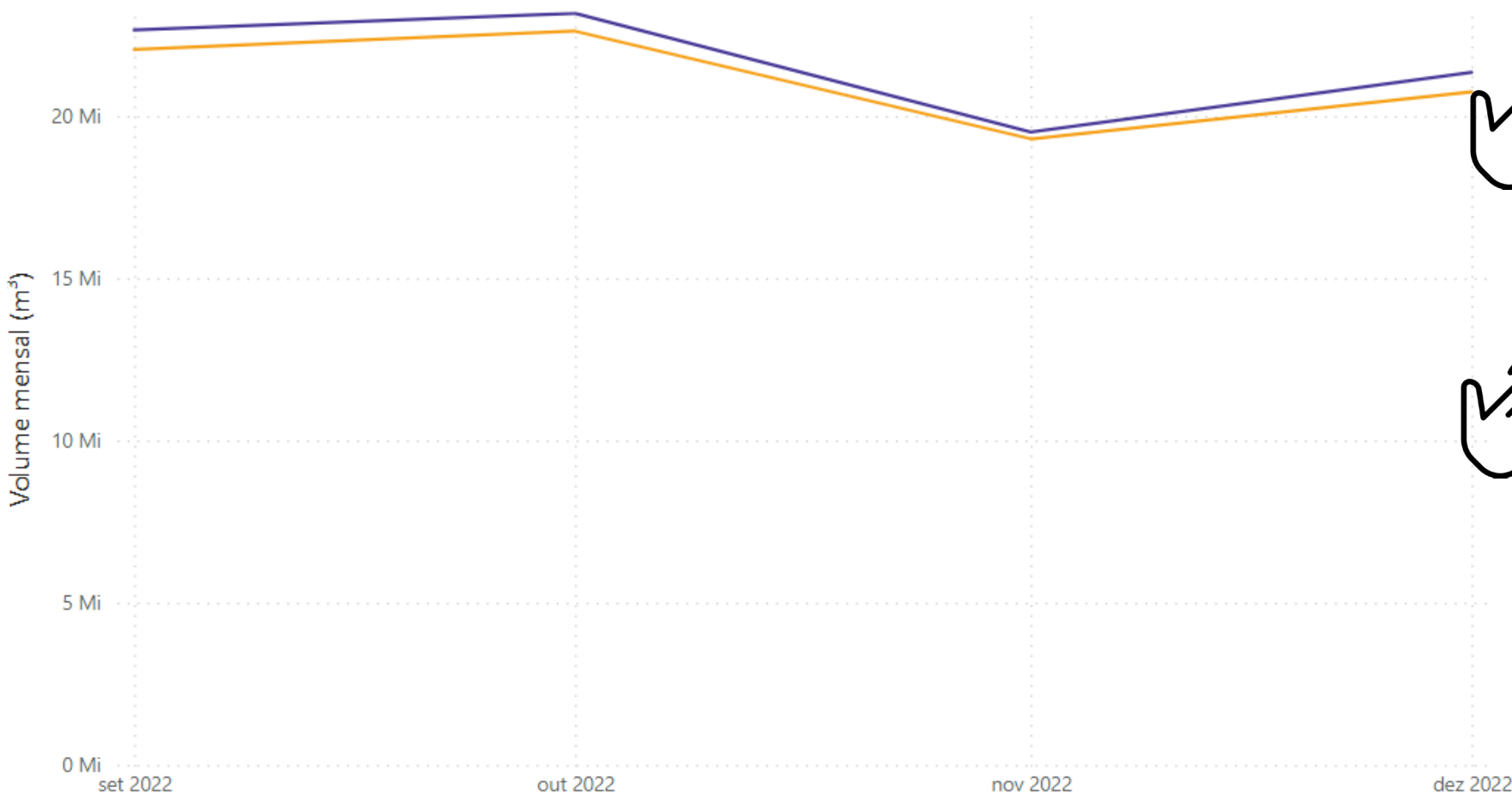
- 1
- 2
- 3
- 4
- 5



### Filtros

Volume mensal (m<sup>3</sup>) por Mês de referência e Métrica

Entrega - TOTAL    Recepção - TOTAL



### Métrica

- Selecionar tudo
- Entrega - Aquaviário
- Entrega - Dutoviário
- Entrega - Ferroviário
- Entrega - Outros
- Entrega - Rodoviário
- Entrega - TOTAL
- Recepção - Aquaviário
- Recepção - Dutoviário
- Recepção - Ferroviário
- Recepção - Outros
- Recepção - Rodoviário
- Recepção - TOTAL

- 1
- 2
- 3
- 4
- 5

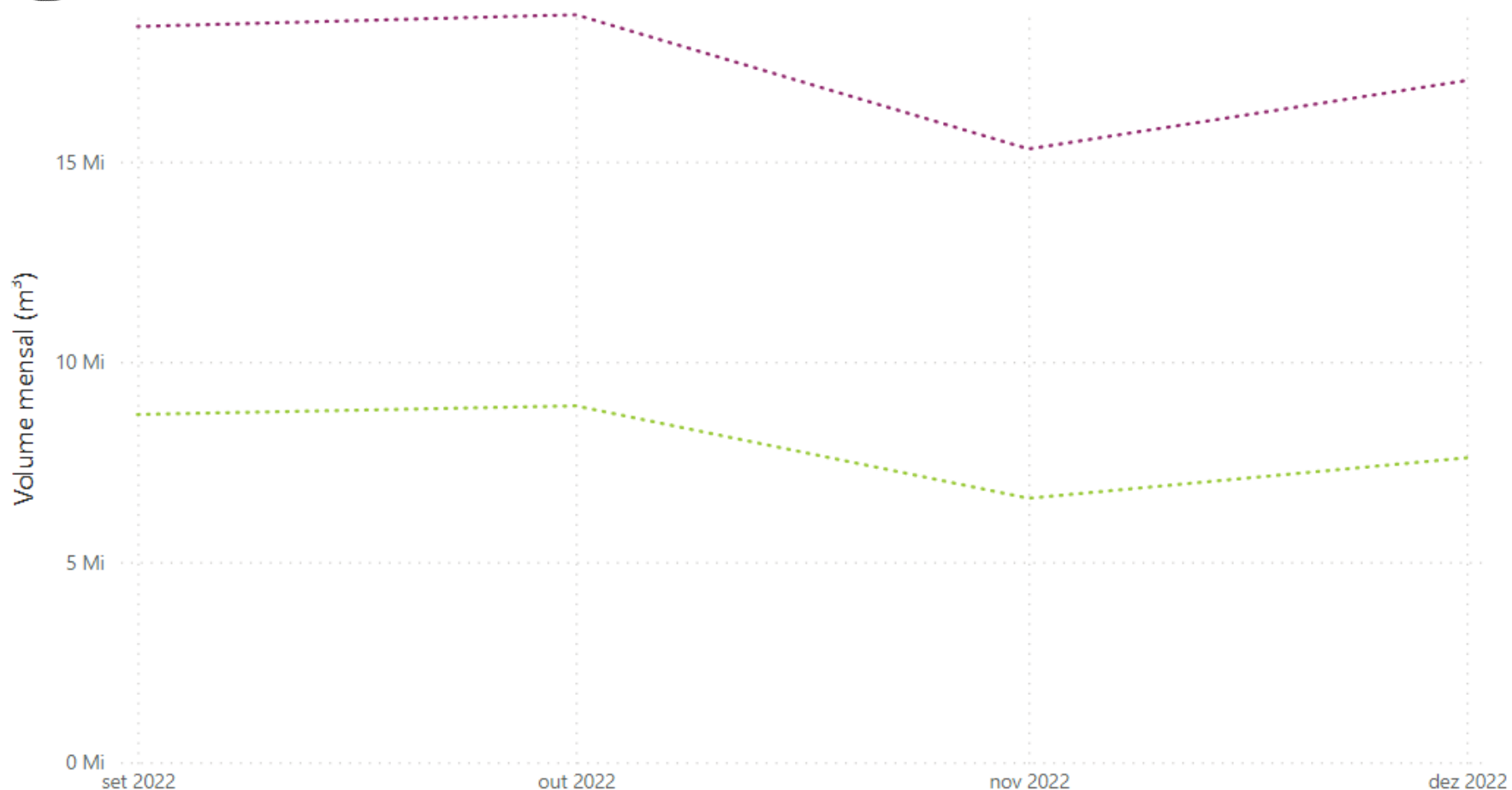




Filtros

Volume mensal (m<sup>3</sup>) por Mês de referência e Métrica

Entrega - Aquaviário    Recepção - Aquaviário



- ### Métrica
- Selecionar tudo
  - Entrega - Aquaviário
  - Entrega - Dutoviário
  - Entrega - Ferroviário
  - Entrega - Outros
  - Entrega - Rodoviário
  - Entrega - TOTAL
  - Recepção - Aquaviário
  - Recepção - Dutoviário
  - Recepção - Ferroviário
  - Recepção - Outros
  - Recepção - Rodoviário
  - Recepção - TOTAL

- 1
- 2
- 3
- 4
- 5





Fechar  
Menu

Limpar  
Filtros

01/09/2022 31/12/2022

### Localização

Todos

### Empresa

Todos

### Instalação

Todos

### Produto (hierarquia)

Todos

### Produto (descrição)

Todos

### Tipo da operação

Todos

01/09/2022

31/12/2022

### Localização

Todos

Pesquisar

Pesquisar

Selecionar tudo

Pesquisar

Pesquisar

GASOLEOS

GASOLINA A COMUM

GASOLINA A FORA DE ESPECIFICAÇÃO

GAS  1-Com armazenagem

GAS  2-Sem armazenagem

GAS  3-Transbordo

GAS  4-Abastecimento

GAS  9-Outros

Todos

nov 2022

dez 2022

- 1
- 2
- 3
- 4
- 5



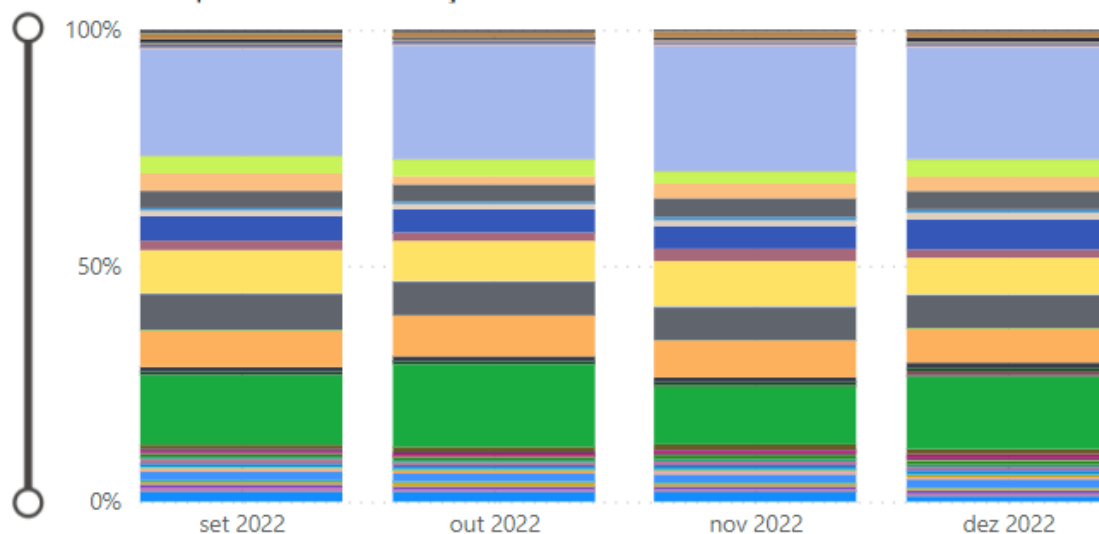
### Filtros

Métrica ▼

Recepção - TOTAL ▼

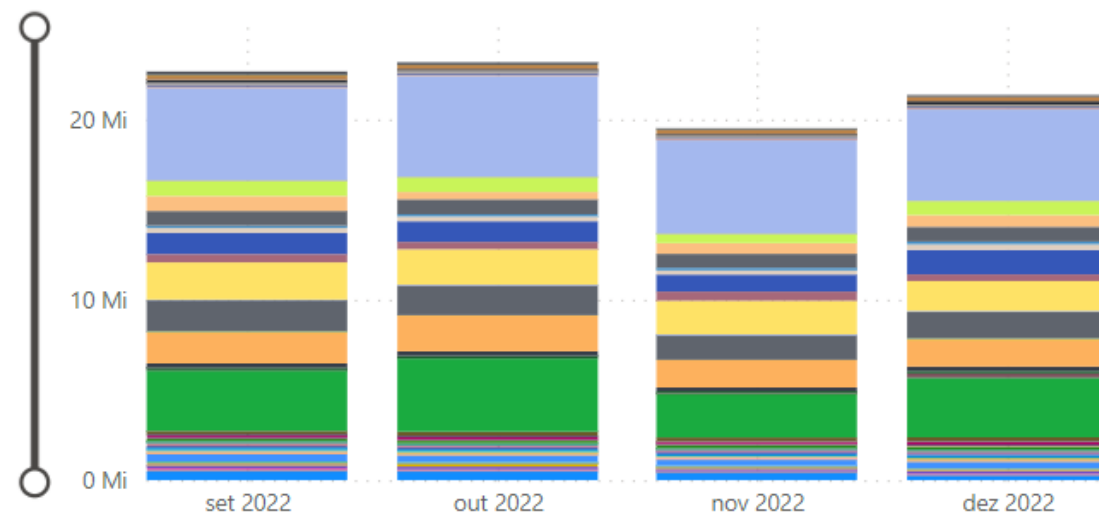
Instalação	Volume (m³)	%
TRANSPETRO SÃO SEBASTIÃO	20.874.202	24,1%
TRANSPETRO ANGRA DOS REIS	13.073.873	15,1%
TRANSPETRO MADRE DE DEUS	7.549.705	8,7%
TRANSPETRO ILHA DÁGUA RIO DE JANEIRO	6.738.561	7,8%
TRANSPETRO IPOJUCA	6.256.987	7,2%
TRANSPETRO OSÓRIO	4.595.328	5,3%
TRANSPETRO SANTOS	3.214.353	3,7%
TRANSPETRO SÃO LUIS	2.936.579	3,4%
TRANSPETRO SÃO FRANCISCO DO SUL	2.485.131	2,9%
TRANSPETRO MANAUS	1.746.008	2,0%
	1.589.407	1,8%
CATTALINI PARANAGUÁ CT I	1.497.163	1,7%
TRANSPETRO PARANAGUÁ	1.089.238	1,3%
ULTRACARGO SÃO LUIS	926.818	1,1%
TRANSPETRO GUAMARÉ	923.752	1,1%
TFB ITACOATIARA	870.262	1,0%
AGEO NORTE SANTOS	603.516	0,7%
PANDENOR IPOJUCA	603.036	0,7%
TRANSPETRO RIO GRANDE	576.829	0,7%
ULTRACARGO SANTOS	535.791	0,6%
TRANSPETRO COARI	510.730	0,6%
GRANEL QUÍMICA SÃO LUIS ITAQUI I	493.705	0,6%
<b>Total</b>	<b>86.679.407</b>	<b>100,0%</b>

Volume (m³) por Mês e Instalação



Volume (m³) por Mês e Instalação

- Instalação
- (Em branco)
  - ABI ITAITUBA
  - ABI PORTO VELHO
  - ABI SANTARÉM
  - ADONAI SANTOS
  - AGEO LESTE SANTOS
  - AGEO NORTE SANTOS
  - AGEO SANTOS
  - ÁLCOOL DO PARANÁ PARANGUÁ
  - BRASKEM DUQUE DE CAXIAS



- 1
- 2
- 3
- 4
- 5



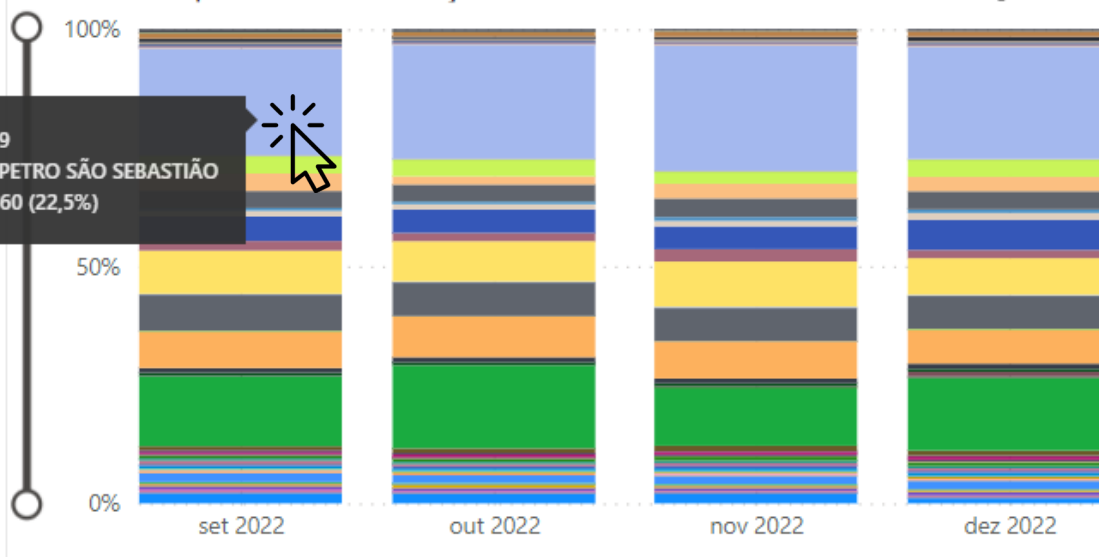
### Filtros

Instalação	Volume (m³)	%
TRANSPETRO SÃO SEBASTIÃO	20.874.202	24,1%
TRANSPETRO ANGRA DOS REIS	13.073.873	15,1%
TRANSPETRO MADRE DE DEUS	7.549.705	8,7%
TRANSPETRO ILHA DÁGUA RIO DE JANEIRO	6.738.561	7,8%
TRANSPETRO IPOJUCA	6.256.987	7,2%
TRANSPETRO OSÓRIO	4.595.328	5,3%
TRANSPETRO SANTOS	3.214.353	3,7%
TRANSPETRO SÃO LUIS	2.936.579	3,4%
TRANSPETRO SÃO FRANCISCO DO SUL	2.485.131	2,9%
TRANSPETRO MANAUS	1.746.008	2,0%
	1.589.407	1,8%
CATTALINI PARANAGUÁ CT I	1.497.163	1,7%
TRANSPETRO PARANAGUÁ	1.089.238	1,3%
ULTRACARGO SÃO LUIS	926.818	1,1%
TRANSPETRO GUAMARÉ	923.752	1,1%
TFB ITACOATIARA	870.262	1,0%
AGEO NORTE SANTOS	603.516	0,7%
PANDENOR IPOJUCA	603.036	0,7%
TRANSPETRO RIO GRANDE	576.829	0,7%
ULTRACARGO SANTOS	535.791	0,6%
TRANSPETRO COARI	510.730	0,6%
GRANEL QUÍMICA SÃO LUIS ITAQUI I	493.705	0,6%
<b>Total</b>	<b>86.679.407</b>	<b>100,0%</b>

### Métrica

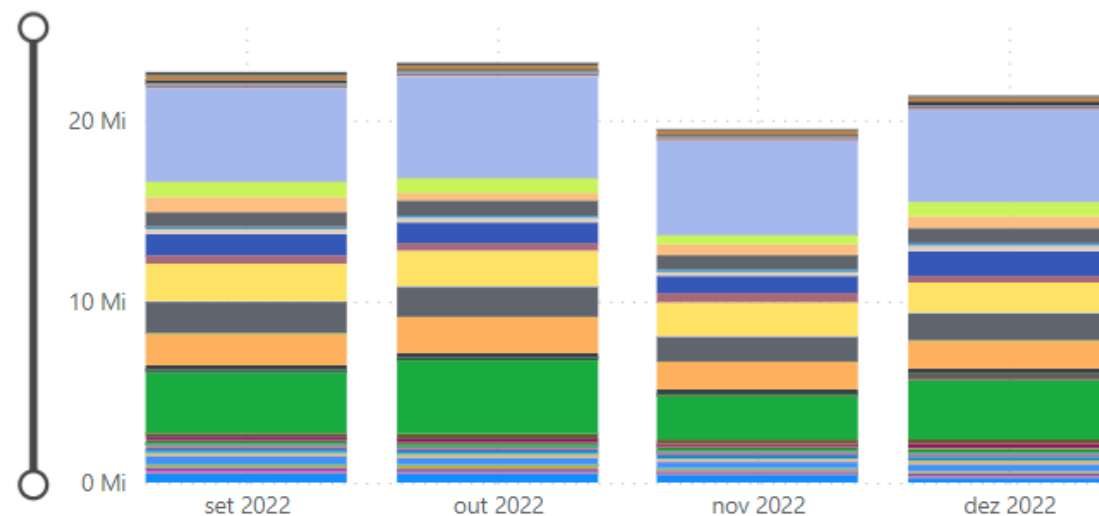
Recepção - TOTAL

### Volume (m³) por Mês e Instalação



### Volume (m³) por Mês e Instalação

- Instalação
- (Em branco)
  - ABI ITAITUBA
  - ABI PORTO VELHO
  - ABI SANTARÉM
  - ADONAI SANTOS
  - AGEO LESTE SANTOS
  - AGEO NORTE SANTOS
  - AGEO SANTOS
  - ÁLCOOL DO PARANÁ PARANGUÁ
  - BRASKEM DUQUE DE CAXIAS



- 1
- 2
- 3
- 4
- 5



**Fechar Menu**

**Limpar Filtros**

01/09/2022 31/12/2022

**Localização**

NORDESTE (NOM\_REGIAO) + PE (SIG\_UF) + IPOJUCA (N...

ipoju

▾  NORDESTE

▾  PE

IPOJUCA

- OJUCA
- OR IPOJUCA
- IPOJUCA
- ETRO IPOJUCA
- ARGO IPOJUCA

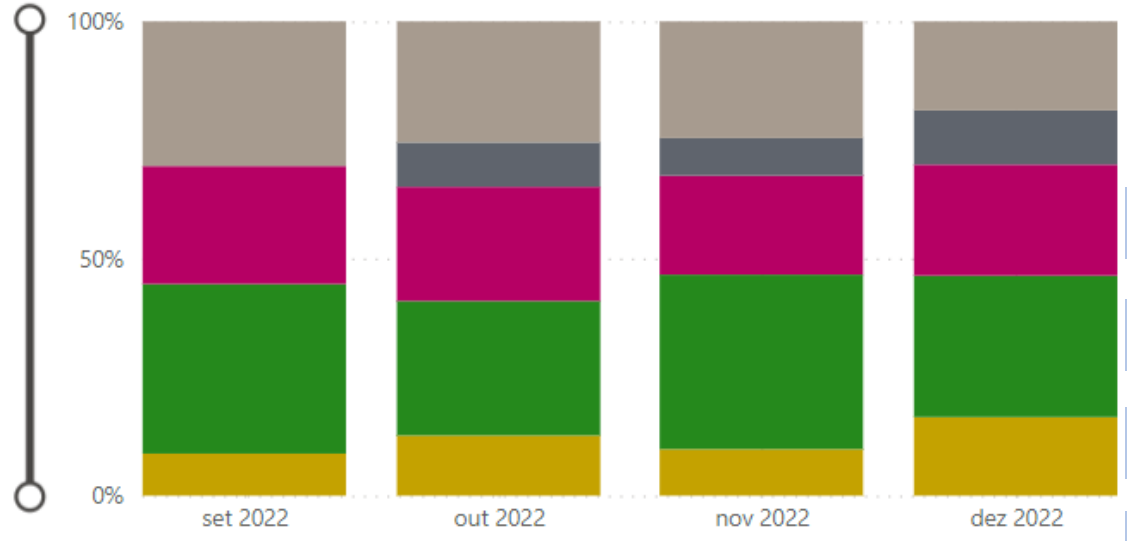
**Produto (descrição)**

Todos

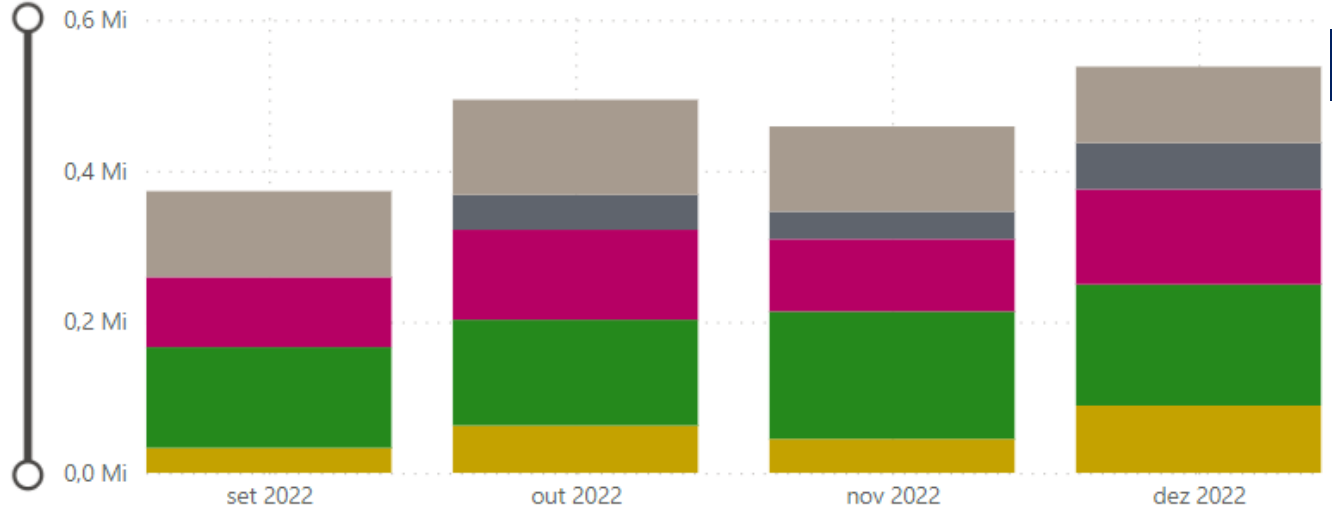
**Tipo da operação**

1-Com armazenagem

Volume (m³) por Mês e Instalação



(m³) por Mês e Instalação



- 1
- 2
- 3
- 4
- 5



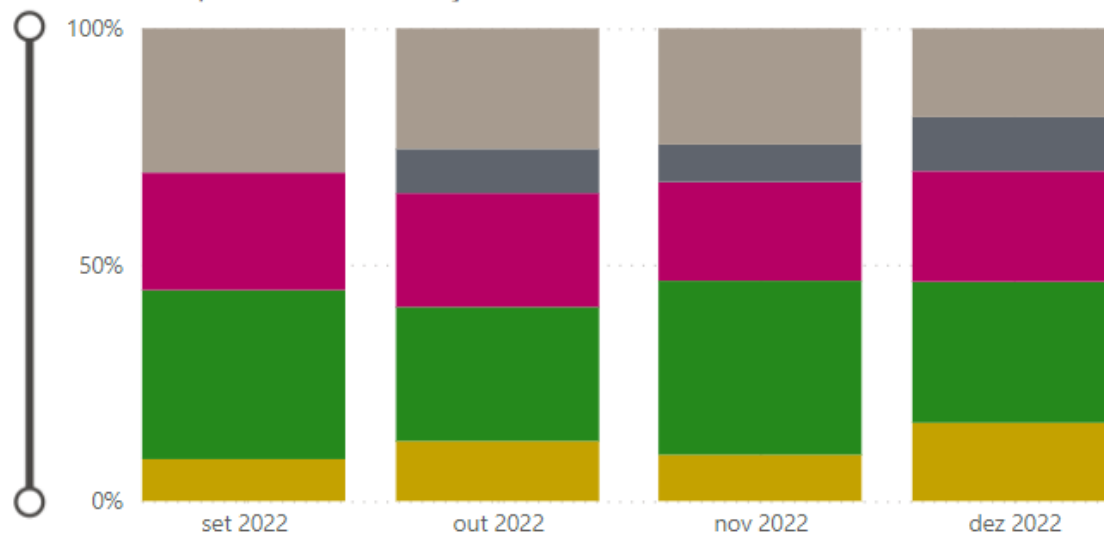
**Filtros**

Instalação	Volume (m³)	%
PANDENOR IPOJUCA	603.036	32,4%
ULTRACARGO IPOJUCA	453.790	24,3%
TEMAPE IPOJUCA	433.304	23,2%
DECAL IPOJUCA	229.915	12,3%
TRANSPETRO IPOJUCA	144.005	7,7%
<b>Total</b>	<b>1.864.049</b>	<b>100,0%</b>

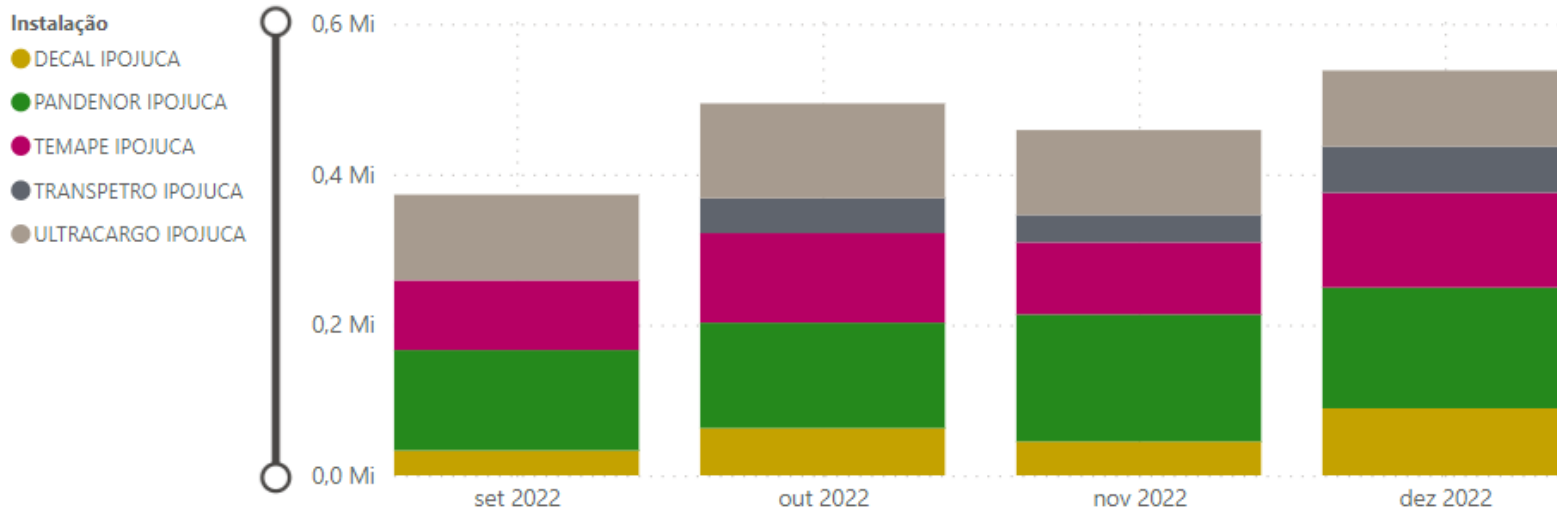
Métrica ▼

Recepção - TOTAL ▼

Volume (m³) por Mês e Instalação



Volume (m³) por Mês e Instalação



- 1
- 2
- 3
- 4
- 5

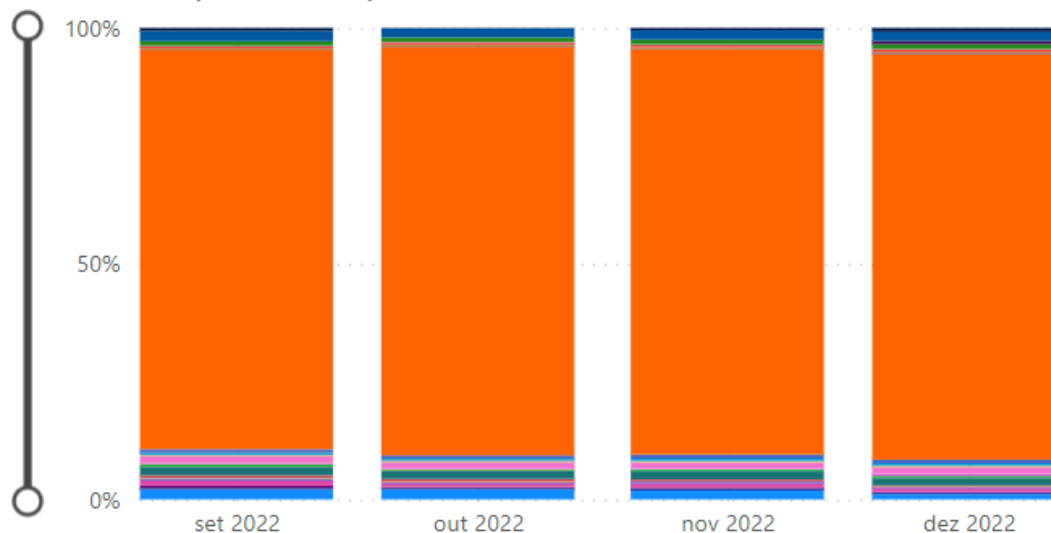


### Filtros

Operador	Volume (m³)	%
PETROBRAS TRANSPORTE S.A - TRANSPETRO	72.679.945	85,8%
ULTRACARGO LOGÍSTICA S/A	1.702.094	2,0%
	1.548.305	1,8%
CATTALINI TERMINAIS MARITIMOS S.A.	1.416.956	1,7%
GRANEL QUÍMICA LTDA.	1.081.158	1,3%
Terminais Fluviais do Brasil S/A	800.461	0,9%
AGEO NORTE TERMINAIS E ARMAZÉNS GERAIS S.A	667.167	0,8%
PANDENOR IMPORTAÇÃO E EXPORTAÇÃO LTDA	613.328	0,7%
VOPAK BRASIL S/A	443.523	0,5%
TEMAPE - TERMINAIS MARÍTIMOS DE PERNAMBUCO LTDA.	426.799	0,5%
OILTANKING TERMINAIS LTDA	408.331	0,5%
AGEO TERMINAIS ARMAZENS GERAIS LTDA	355.351	0,4%
BRASKEM S/A	337.179	0,4%
CBL - COMPANHIA BRASILEIRA DE LOGISTICA S/A	314.951	0,4%
ADMINISTRADORA DE BENS E INFRAESTRUTURA LTDA	310.025	0,4%
TECAB - TERMINAIS DE ARMAZENAGENS DE CABEDELLO LTDA	231.720	0,3%
<b>Total</b>	<b>84.711.523</b>	<b>100,0%</b>

Métrica ▼  
 Entrega - TOTAL ▼

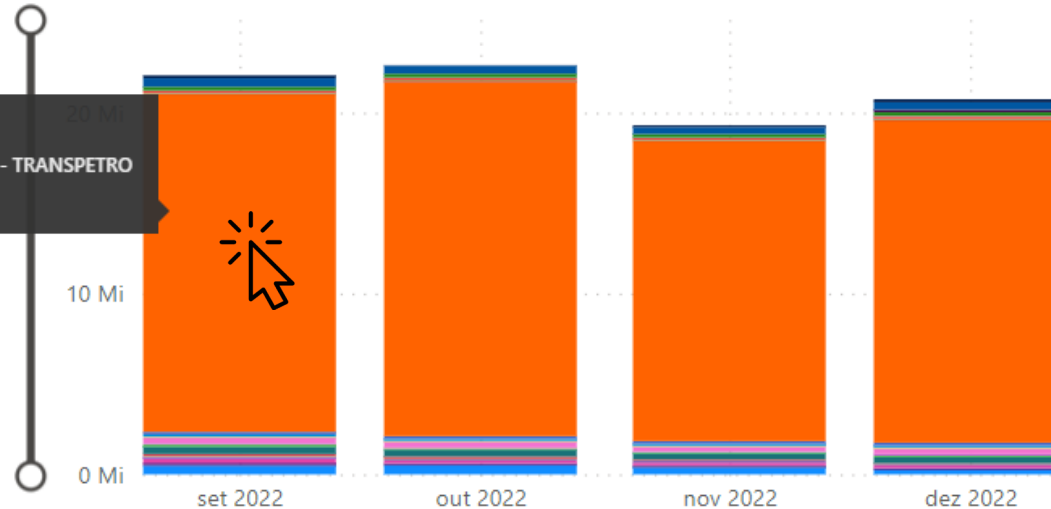
### Volume (m³) por Mês e Operador



### Volume (m³) por Mês e Operador

- Operador
- (Em branco)
  - AGEO NORTE TERMINAIS E ARMAZENS GERAIS S.A.
  - AGEO TERMINAIS ARMAZENS GERAIS LTDA
  - Álcool do Paraná Terminal Portuário S.A.
  - BRASKEM S/A
  - CATTALINI TERMINAIS MARITIMOS S.A.
  - CBL - COMPANHIA BRASILEIRA DE LOGISTICA S/A

Mês 2022-09  
 Operador PETROBRAS TRANSPORTE S.A - TRANSPETRO  
 Volume (m³) 18.676.579



- 1
- 2
- 3
- 4
- 5





**anp**  
Agência Nacional  
do Petróleo,  
Gás Natural e Biocombustíveis