

“Regulação e dinâmica dos preços domésticos de combustíveis”

13 de fevereiro de 2019

Aurélio Amaral - Diretor

O setor de O&G no Brasil

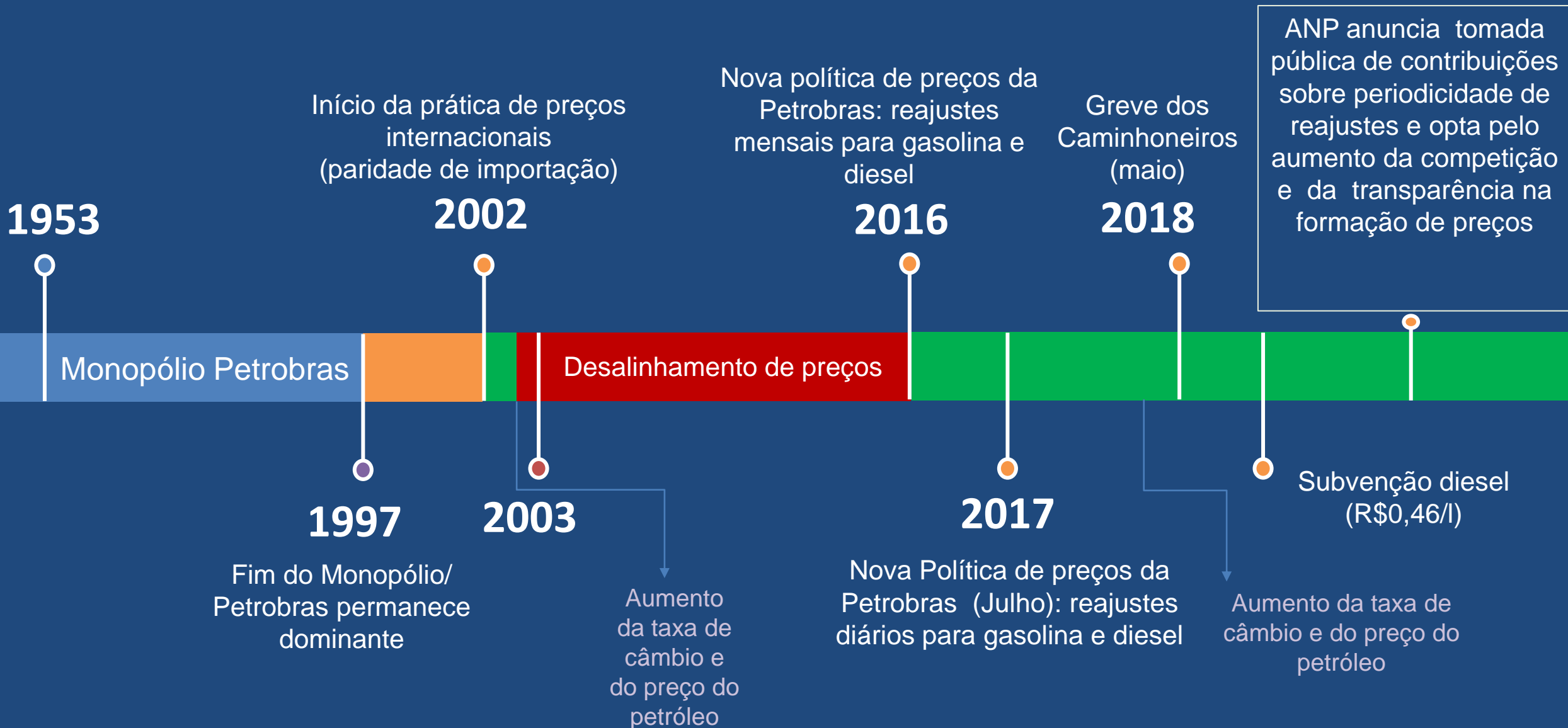


~ 100
Grupos de Empresas de
E&P

17 Refinarias
372 Usinas de etanol
51 Usinas de biodiesel

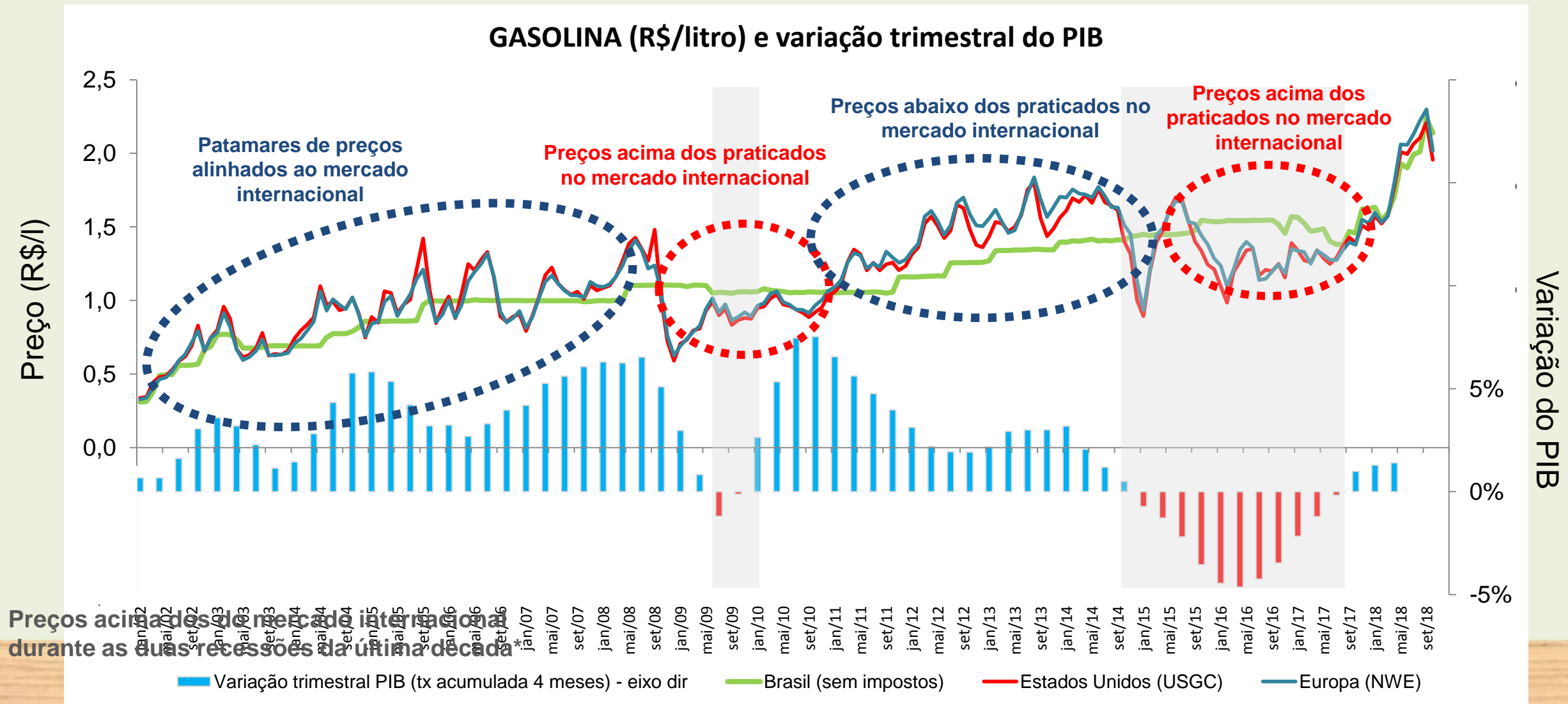
240 Distribuidores
~ 41 mil Postos revendedores
~ 71 mil Revendas de GLP

Política de preços de combustíveis





Análise dos Preços da GASOLINA

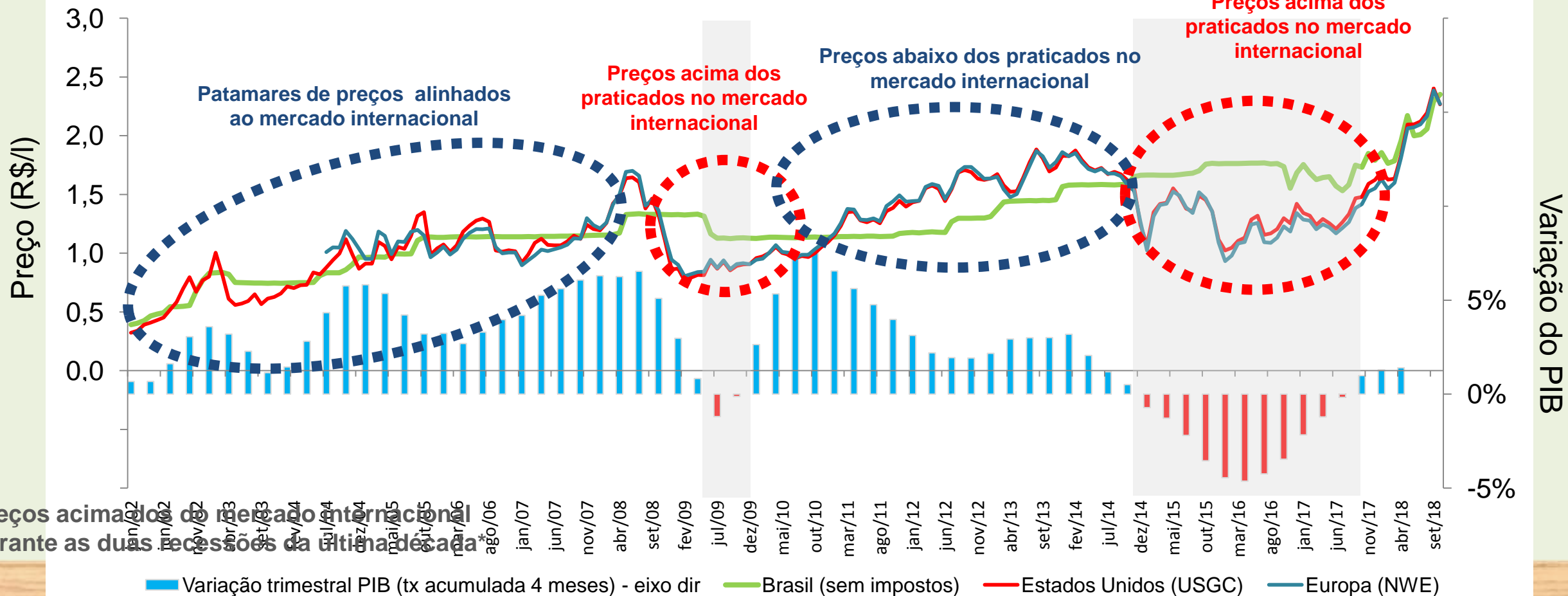


* Comitê de Datação de Ciclos Econômicos da Fundação Getúlio Vargas: entre o quarto trimestre de 2008 e o primeiro trimestre de 2009 e entre o segundo trimestre de 2014 e o quarto trimestre de 2016.



Análise dos Preços do DIESEL

DIESEL (R\$/litro) e variação trimestral do PIB



* Comitê de Datação de Ciclos Econômicos da Fundação Getúlio Vargas: entre o quarto trimestre de 2008 e o primeiro trimestre de 2009 e entre o segundo trimestre de 2014 e o quarto trimestre de 2016.

Importância da manutenção da paridade de preços

O alinhamento dos preços internos aos praticados em mercados internacionais proporcionou a entrada de diversos agentes privados no setor (importação)



Para viabilizar novos projetos, os preços dos combustíveis devem seguir o mercado internacional por um longo período de tempo, o bastante para dar conforto aos agentes privados de que as regras permanecerão estáveis

Evolução do preço dos combustíveis: conclusões



o **desalinhamento** dos preços **dificulta** a programação de investimentos pela indústria local de combustíveis e impacta a competitividade externa do setor produtivo, que fica exposto a variações de custos importantes de forma desconectada do mercado mundial



O alinhamento dos preços aos praticados nos **mercados internacionais** é fundamental para o sucesso da indústria brasileira de petróleo e biocombustíveis, para a atração de investimentos e para a redução da dependência de importações



Para a formação de preços ter legitimidade social, além de alinhados aos mercados internacionais, é necessário que os preços dos derivados de petróleo e do gás natural sejam estabelecidos em um mercado **livre, aberto e competitivo**

Por que o Brasil precisa de preços com paridade de importação?



MODELO MONOPÓLIO



Petrobras supre todo o mercado de derivados de petróleo e gás



Petrobras (não quer e não pode): redução de investimentos no refino e logística

MODELO ADOTADO ATÉ 2016



MODELO ABERTO



Diferentes agentes suprem o mercado de derivados de petróleo e gás (livre competição)



Novos investimentos



Só se justificam se houver preços com paridade de importação

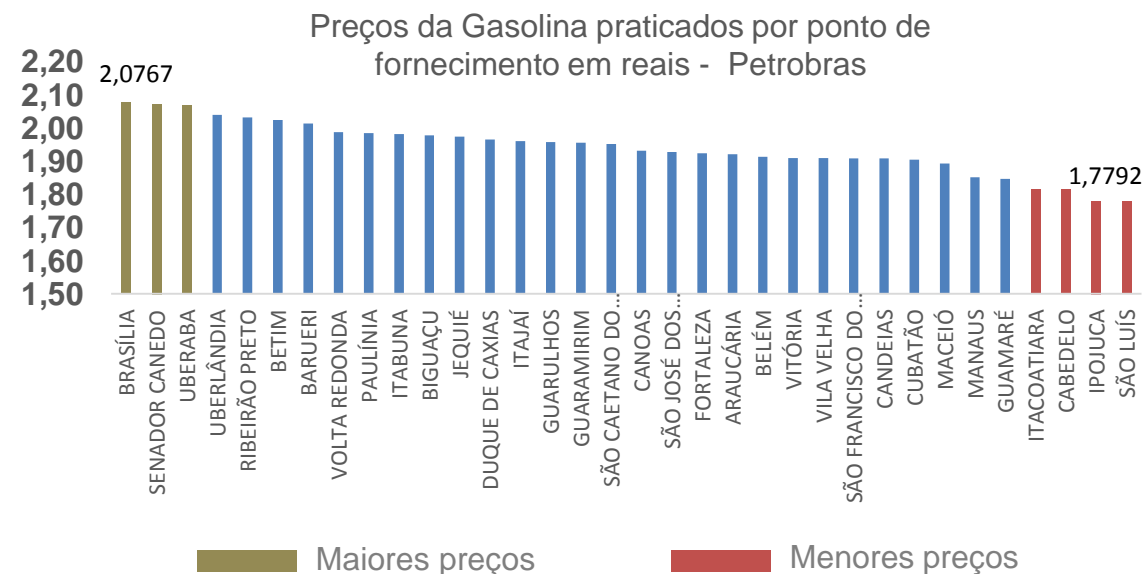
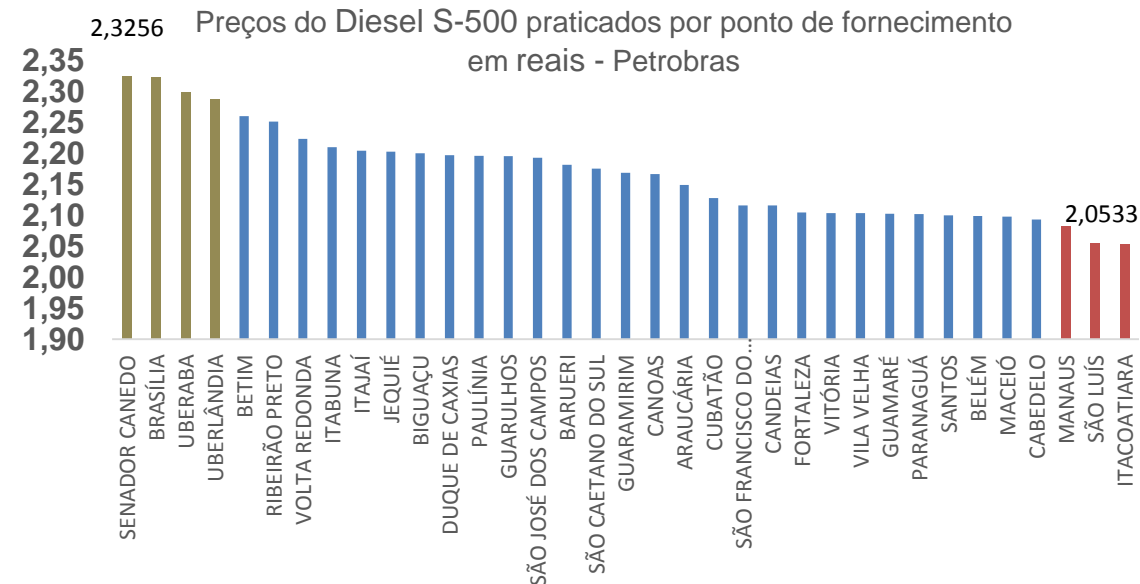
Divulgação dos preços

Quadro atual: divulgação da **média aritmética**



Não consideram os volumes movimentados em cada **ponto de fornecimento**

Dados de maio/2018: (mês de ocorrência da greve)




Resoluções da Transparência


Principais Pontos

A importância da transparência

- ✓ Legitimidade/Respeito da Sociedade
- ✓ Ajuda na compressão da formação de preços de combustíveis
- ✓ Dificulta distorções no preço
(para cima ou para baixo)
- ✓ Atração de Investimentos
- ✓ Atuação prévia para inibir práticas abusivas
Convênio CADE/ANP

Definições:

 **Preço de Lista:** preço vigente de venda informado aos clientes, por ponto de entrega e modalidade de venda, sem tributos, para pagamento à vista...

 **Agente dominante:** agente ou grupo econômico que tenha participação de mercado superior a **20%**, contabilizada em termos de volume de produto comercializado no ano anterior em cada macrorregião política do país, conforme definição do IBGE...



Modalidade de venda: condições comerciais e logísticas das operações de venda realizadas pelo agente econômico.

Requisitos:



Os agentes dominantes deverão publicar os preços de lista, com descrição das modalidades de venda, no sítio eletrônico da empresa ou, caso não o possuam, disponibilizar a informação por telefone...

Os contratos celebrados entre produtor e distribuidor serão objeto de **homologação pela ANP**, com ênfase na promoção da livre concorrência e na garantia do suprimento.

A homologação do contrato do agente dominante ficará condicionada à inclusão no contrato do **preço parametrizado** pactuado entre os contratantes, por produto e por ponto de entrega, formado por **parâmetros fixos ou variáveis exógenas**, que seja claro, objetivo e passível de cálculo prévio pelos contratantes e pela ANP.

Por força da Resolução ANP nº 58/2014, a ANP **já homologava** os contratos.

O que está sendo alterado é a necessidade de inclusão do **preço parametrizado nos contratos**.

O preço parametrizado ficará disponível somente para **o contratado, o contratante e a ANP**.

01



A ANP já recebe dados de preços dos produtores e importadores conforme estabelecido na Portaria ANP 297/2001. A **única alteração** é que a ANP passará a receber dados de **modalidade de frete**.

02



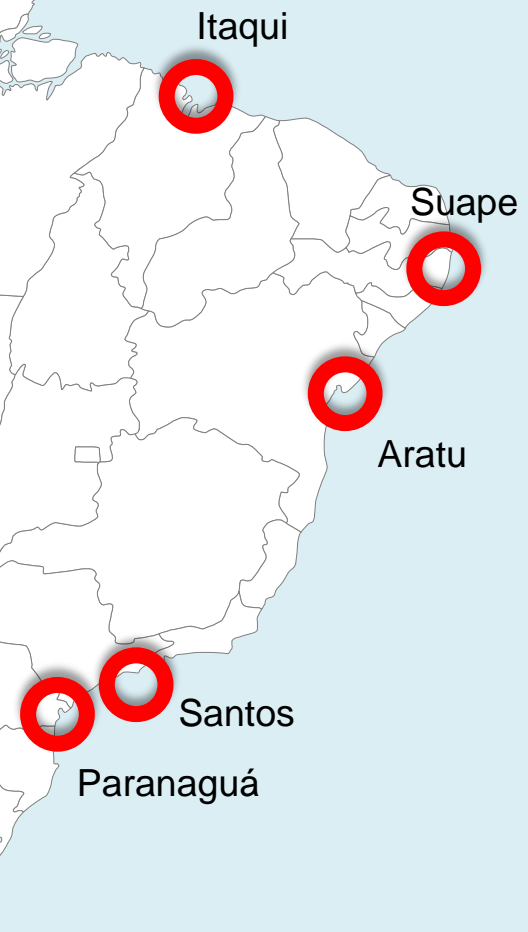
A ANP já recebe dados de preços de venda das distribuidoras de produtos asfálticos e de QAV/GAV. Passará a receber dados de preços de venda de distribuidoras de **líquidos** e **GLP**

A sociedade poderá comparar os preços de venda dos combustíveis divulgados pela Petrobras em cada ponto de fornecimento com a referência de preços divulgada pela ANP nos portos

Preço Petrobras nos **~35** pontos de fornecimento



Referência PPI ANP/Platts nos **cinco** portos



Divulgação dos preços de referência pela ANP



PREÇOS DE REFERÊNCIA CONSIDERANDO A PARIDADE DE IMPORTAÇÃO SEMANA DE 28/01 A 01/02

Porto	GASOLINA* (R\$/l)	△ semanal	DIESEL* (R\$/l)	△ semanal	QAV* (R\$/l)	△ semanal	GLP* (R\$/P13)	△ semanal
Itaqui	1,3011	▼-5,27%	1,8914	▼-2,28%	1,9397	▼-1,87%	-	
Suape	1,3148	▼-5,22%	1,8958	▼-2,27%	1,9446	▼-1,85%	20,1860	▼-2,19%
Aratu	1,3161	▼-5,22%	1,9066	▼-2,27%	1,9548	▼-1,85%	-	
Santos	1,3463	▼-5,13%	1,9367	▼-2,25%	1,9839	▼-1,84%	20,5083	▼-2,32%
Paranaguá	1,3235	▼-5,21%	1,9172	▼-2,27%	1,9643	▼-1,86%	-	

*Referência: S&P Global Platts, © 2019 pela S&P Global Inc.



* Os preços do GLP serão os referentes à PPI nos portos de Suape e Santos, considerando a mistura de 70% de propano e 30% de butano.

* Referência: Platts



O aumento da transparência na formação e divulgação de preços visa possibilitar que o consumidor entenda, acompanhe e dê legitimidade à variação dos preços dos combustíveis

Fatores que influenciam a atração de investimentos



AMBIENTE FAVORÁVEL À COMPETIÇÃO



ESTABILIDADE REGULATÓRIA



LIBERDADE E TRANSPARÊNCIA DE PREÇOS



ACESSO À INFRAESTRUTURA DE MOVIMENTAÇÃO



SIMPLIFICAÇÃO TRIBUTÁRIA



AUMENTO DA DEMANDA E/OU PARCERIAS/DESINVESTIMENTOS DE ATIVOS DA PETROBRAS



HARMONIZAÇÃO DOS PROGRAMAS DE DESENVOLVIMENTO DE BIOCOMBUSTÍVEIS E DE COMBUSTÍVEIS FÓSSEIS

Agência Nacional do Petróleo, Gás Natural e Biocombustíveis - ANP

Av. Rio Branco, 65, 21º andar
Rio de Janeiro – Brasil

Telefone: +55 (21) 2112-8100

www.anp.gov.br

