



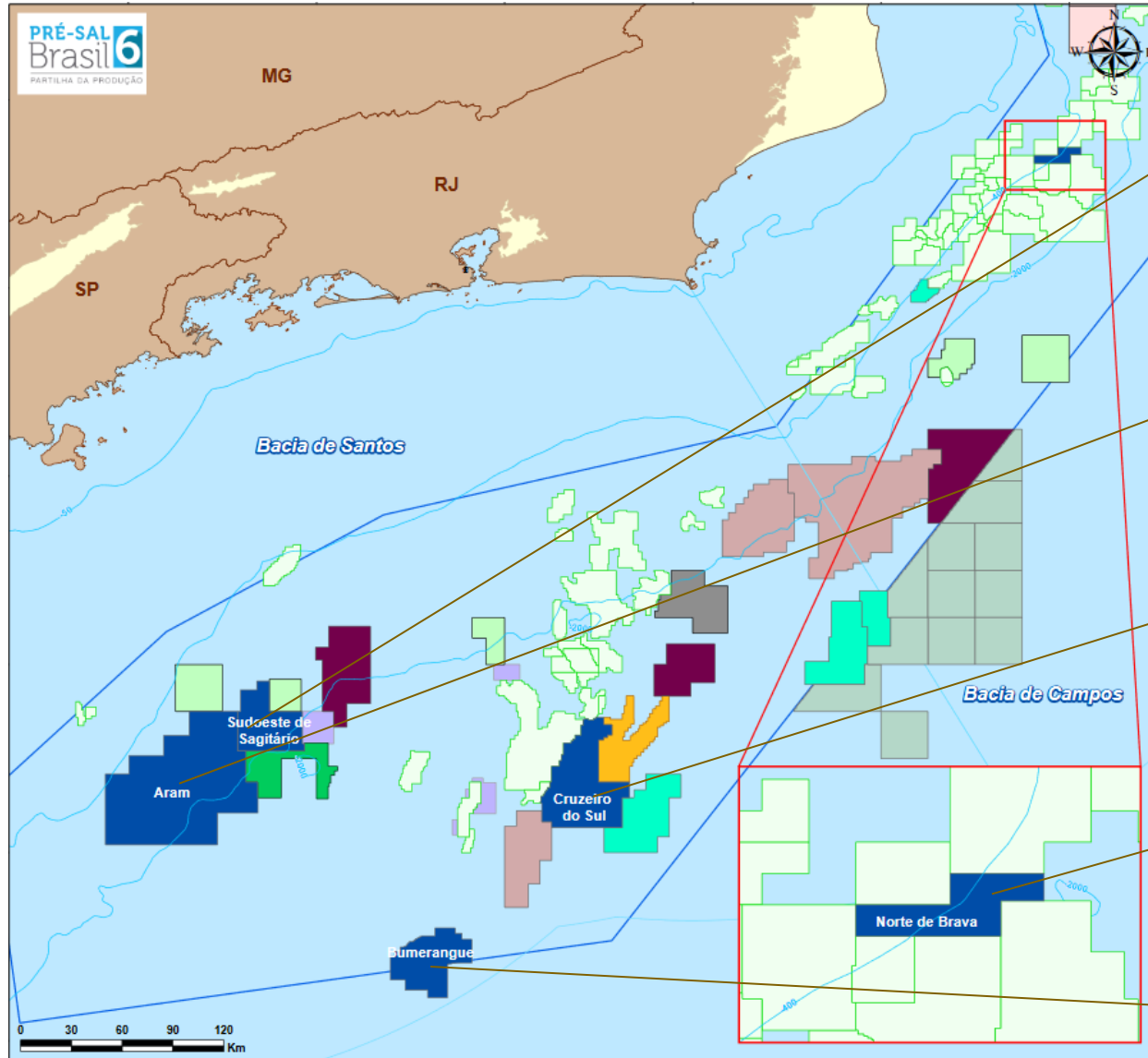
anp
Agência Nacional
do Petróleo,
Gás Natural e Biocombustíveis

6ª Rodada de Partilha de Produção

- Este documento foi preparado pela ANP e apresenta as melhores estimativas, com base nos dados disponíveis.
- Entretanto, não há garantia de realização para os valores previstos ou estimados.
- Os dados, informações, opiniões, estimativas e projeções apresentados neste documento são sujeitos a alteração sem prévio aviso.



6ª Licitação de Partilha: Parâmetros



Sudoeste de Sagitário

- Bônus: R\$ 500.000.000
- Alíquota Mínima de Partilha: 26,09%
- Petrobras **exerceu preferência**

Aram

- Bônus: R\$ 5.050.000.000
- Alíquota Mínima de Partilha: 29,96%
- Petrobras **exerceu a preferência**

Cruzeiro do Sul

- Bônus: R\$ 1.150.000.000
- Alíquota Mínima de Partilha: 29,52%
- Petrobras **não** exerceu preferência

Norte de Brava

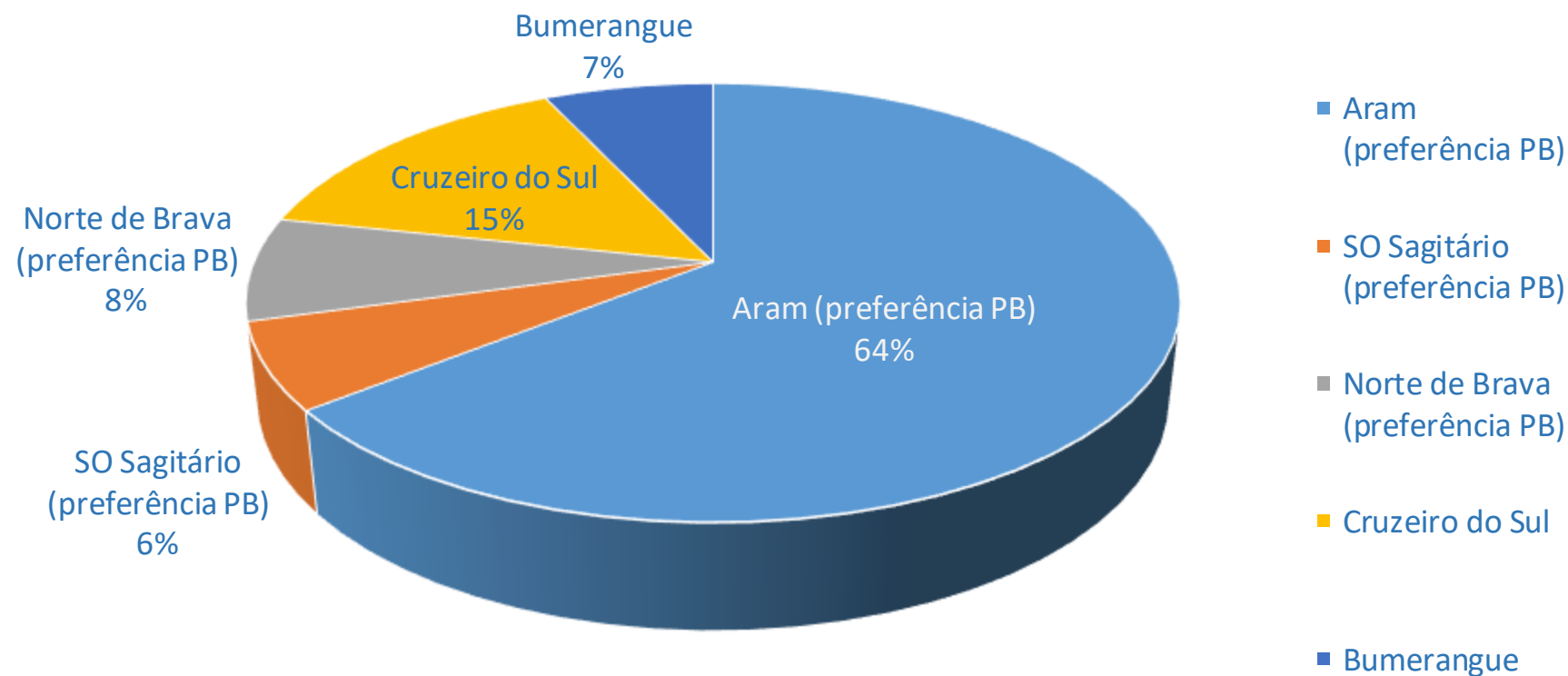
- Bônus: R\$ 600.000.000
- Alíquota Mínima de Partilha: 36,98%
- Petrobras **exerceu a preferência**

Bumerangue

- Bônus: R\$ 550.000.000
- Alíquota Mínima de Partilha: 26,68%
- Petrobras **não** exerceu preferência




Bônus e Preferência na 6ª Rodada de Partilha

R\$ 7.850 milhões: Total de Bônus da 6ª Rodada de Partilha de Produção



A 6ª Rodada de Partilha de Produção Coroa a Retomada da Indústria de Óleo e Gás com Números Superlativos

Rodadas realizadas desde 2017 possibilitarão:



~60

Novos sistemas de produção (Plataformas de produção)

~7

Milhões de barris de petróleo por dia próximo de 2030

~R\$ 1,5

Trilhões em novos investimento

~R\$ 300*

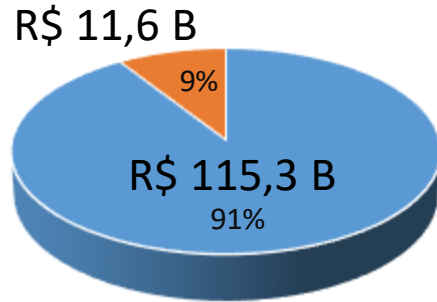
Bilhões/ano em arrecadação fiscal no pico de produção

Figurar entre os **5 maiores** produtores de petróleo do mundo

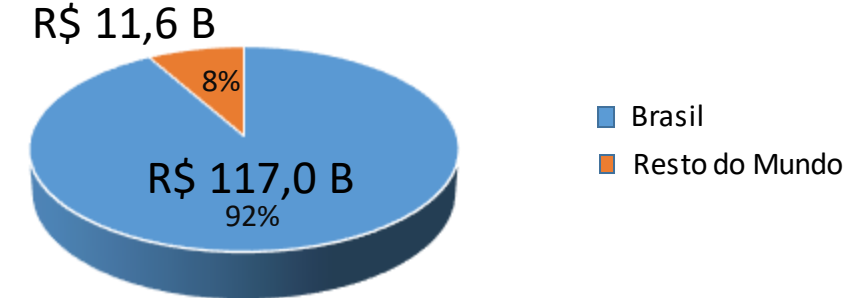
* Na prática, parte da arrecadação anual é recebida antecipadamente sob a forma de bônus de assinatura. Não é possível estimar a arrecadação futura com precisão porque depende do preço do petróleo, da taxa de câmbio, de outras variáveis e da parcela de óleo lucro oferecida no leilão.

Concentração dos Bônus Mundiais em E&P no Brasil a partir de 2017

(Considerando Arrematados Apenas os Blocos com Preferência da Petrobras na LP6)



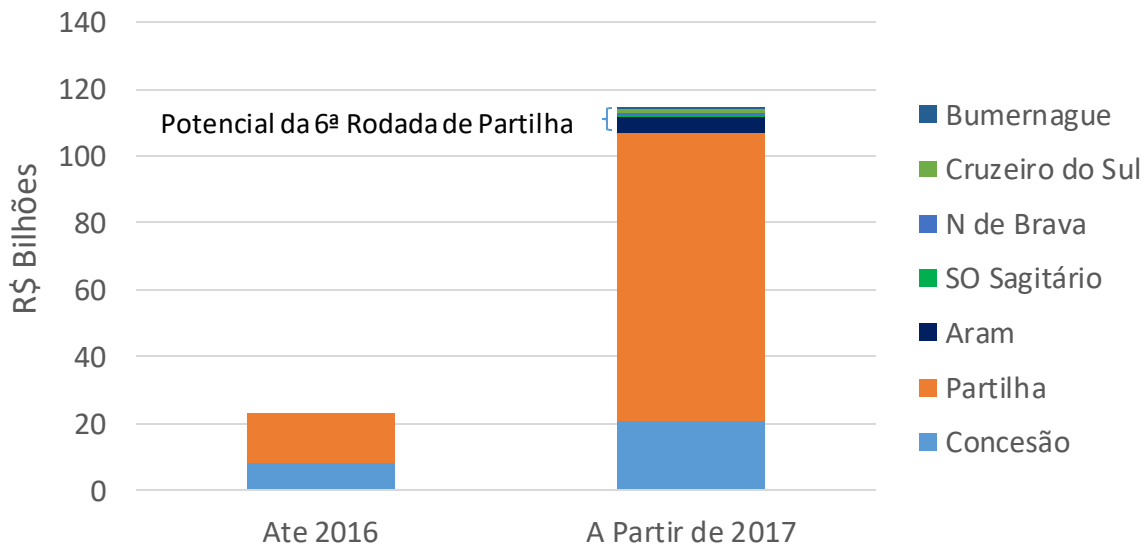
(Considerando Todos os Blocos da LP6 Arrematados)



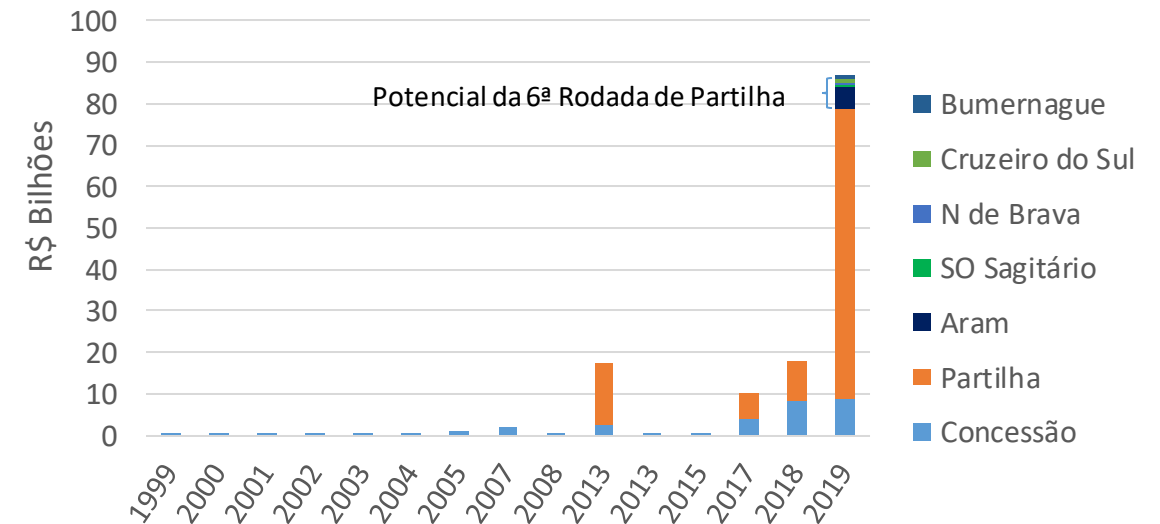
R\$ 220 B,
média anual de
investimentos
exploratórios no
mundo (inclui o
pagamento de bônus)

* Com Base em reportagem veiculada no Jornal O Globo de 03.11.2019

Bônus Acumulados: Histórico e Potencial

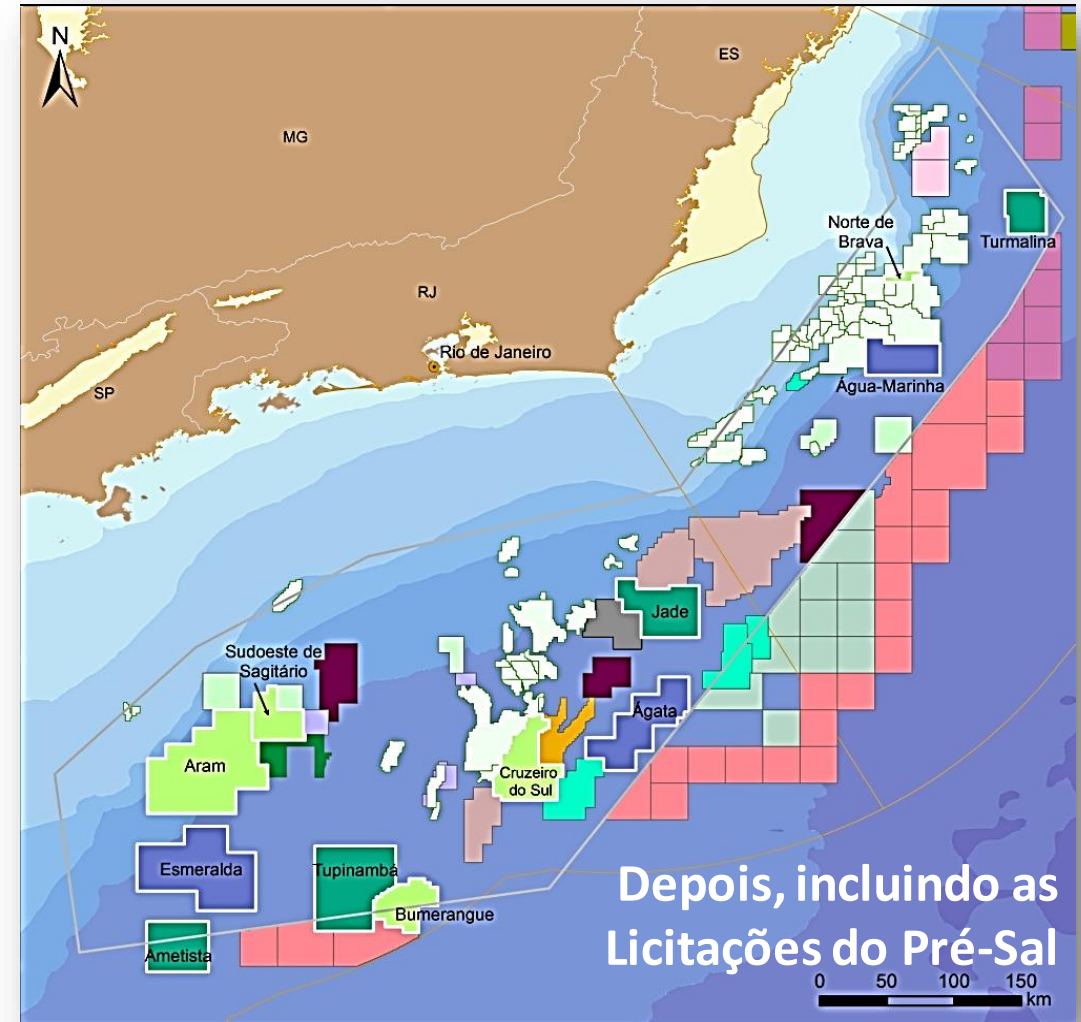
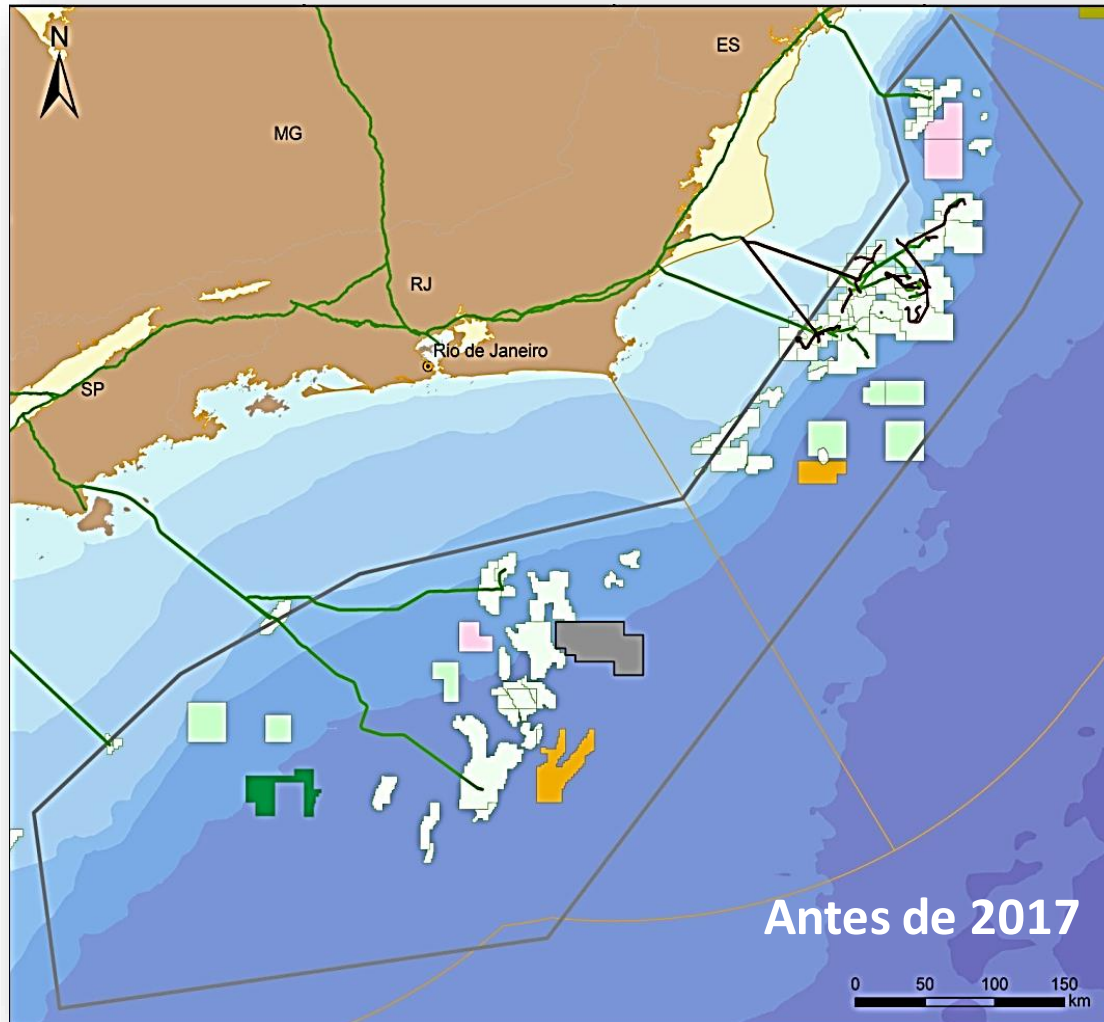


Bônus de Assinatura: Dinâmica e Potencial



Os bônus arrecadados em 2019 representam de 35% a 40% desse valor

Retomada da Indústria – Polígono do Pré-Sal e Vizinhança



Agência Nacional do Petróleo, Gás Natural e Biocombustíveis - ANP

Av. Rio Branco, 65, 12º - 22º andar
Rio de Janeiro – Brasil

Tel: +55 (21) 2112-8100

Mais informações:

rodadas.anp.gov.br

anp.gov.br





MINISTÉRIO DE
MINAS E ENERGIA

