



anp
Agência Nacional
do Petróleo,
Gás Natural e Biocombustíveis

SÍNTESE SEMANAL DE PREÇOS DOS COMBUSTÍVEIS

Superintendência de Defesa da Concorrência – SDC
Coordenação de Estudos Econômicos Setoriais e de Mercado – CEE

Destaques

Gasolina Comum

Preço médio de revenda da gasolina C comum varia em baixa de 0,33%, cotado a R\$ 6,07/litro

Etanol Hidratado

Preço médio de revenda do etanol registra baixa de 0,74%, cotado a R\$ 4,04/litro

Óleo Diesel

Preço médio de revenda do óleo diesel B S10 fica estável na semana, cotado a R\$ 6,01/litro

GLP P-13

Preço médio de revenda do GLP P-13 varia em baixa de 0,04%, após três semanas de alta, cotado a R\$ 106,80/13kg

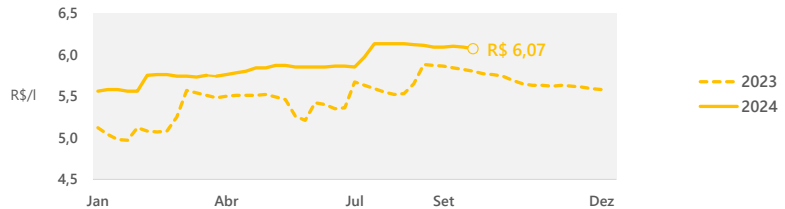
GASOLINA COMUM

PREÇO MÉDIO DE REVENDA DA GASOLINA C COMUM VARIA EM BAIXA DE 0,33%, COTADO A R\$ 6,07/LITRO

O preço médio de revenda da gasolina C registra variação negativa de 0,33%, cotado a R\$ 6,07/litro, apesar da alta do preço de realização da gasolina A. Em termos regionais, a capital com maior alta de preços foi Recife-PE (2,08%), e a maior baixa foi registrada em Salvador-BA (-2,42%).

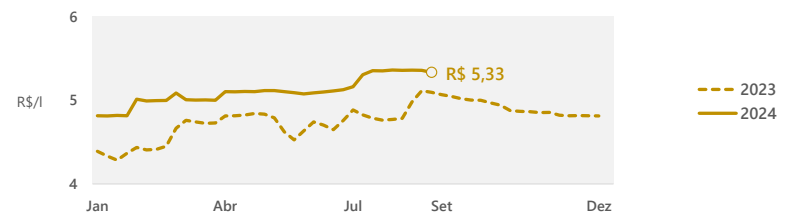
REVENDA - Semana de 22/09/2024 a 28/09/2024

Semana terminada em	Preço Médio R\$/l	Variação Semanal	Variação 12 meses
07/09/2024	6,09	↔ 0,00%	↑ 3,92%
14/09/2024	6,10	↑ 0,16%	↑ 4,45%
21/09/2024	6,09	↓ -0,16%	↑ 4,64%
28/09/2024	6,07	↓ -0,33%	↑ 4,66%



DISTRIBUIÇÃO - Semana de 25/08/2024 a 31/08/2024

Semana terminada em	Preço Médio R\$/l	Variação Semanal	Variação 12 meses
10/08/2024	5,36	↓ -0,06%	↑ 12,02%
17/08/2024	5,36	↑ 0,04%	↑ 7,61%
24/08/2024	5,36	↓ -0,04%	↑ 4,78%
31/08/2024	5,33	↓ -0,48%	↑ 4,68%



REALIZAÇÃO / IMPORTAÇÃO - Semana de 15/09/2024 a 21/09/2024

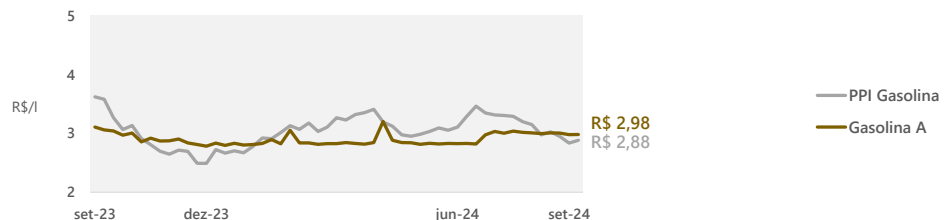
Nos dias **01/03, 01/04, 01/06 e 09/07/2024**, a Petrobras reajustou os preços de lista da gasolina A, com variações de **0,02%, 0,15%, 0,06% e 7,04%**, respectivamente, na média de pontos selecionados de entrega.

Gasolina A			
Semana terminada em	Preço Médio R\$/l	Variação Semanal	Variação 12 meses
01/09/2024	3,01	↑ 0,40%	↓ -1,29%
08/09/2024	3,01	↓ -0,07%	↓ -1,24%
15/09/2024	2,98	↓ -0,97%	↓ -4,78%
22/09/2024	2,98	↑ 0,09%	↓ -4,04%

Cotação Internacional e PPI			
Semana terminada em	Gasolina* R\$/l	PPI Médio R\$/l	Variação Semanal PPI
30/08/2024	3,50	3,02	↑ 1,68%
06/09/2024	3,35	2,95	↓ -2,54%
13/09/2024	3,16	2,83	↓ -3,89%
20/09/2024	3,17	2,88	↑ 1,70%

*Gasolina da Costa do Golfo - EUA.

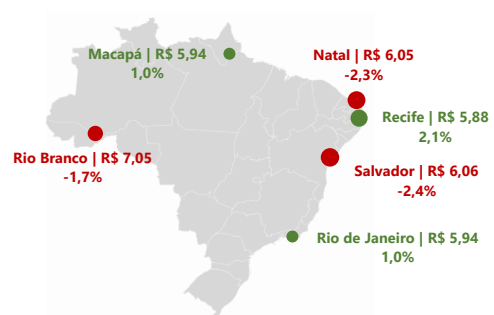
Etanol Anidro			
Semana terminada em	Preço Médio R\$/l	Variação Semanal	Variação 12 meses
30/08/2024	2,92	↓ -0,59%	↑ 15,58%
06/09/2024	2,94	↑ 0,65%	↑ 15,86%
13/09/2024	2,86	↓ -2,75%	↑ 13,06%
20/09/2024	2,77	↓ -2,99%	↑ 10,44%



Brasil | Composição do preço médio de revenda

R\$ 6,07	■ Margens Estimadas Distribuição + Revenda
R\$ 1,09	■ Tributo Estadual
R\$ 1,37	■ Tributos Federais
R\$ 0,69	■ Etanol Anidro (SP)
R\$ 0,75	■ Gasolina A
R\$ 2,17	

Capitais | Maiores variações de preços



Síntese Semanal de Preços dos Combustíveis

Semana de 22/09/2024 a 28/09/2024

Preços médios de revenda da gasolina C comum por capitais - Semana de 22/09/2024 a 28/09/2024

Região	Capital	Preço médio R\$/l		Variação Semanal		Variação 12 meses
Centro-Oeste	Brasília	6,11	↑	0,49%	↑	6,26%
	Campo Grande	5,68	↓	-0,53%	↑	4,99%
	Goiânia	6,32	↓	-0,78%	↑	6,22%
	Cuiabá	5,96	↓	-1,00%	↑	4,38%
Nordeste	Recife	5,88	↑	2,08%	↑	2,44%
	Aracaju	6,24	→	0,00%	↓	-0,32%
	João Pessoa	6,07	↓	-0,16%	↑	3,76%
	Teresina	5,91	↓	-0,34%	↑	5,91%
	Fortaleza	5,87	↓	-1,01%	↑	2,26%
	Maceió	6,20	↓	-1,27%	↑	7,83%
	São Luís	5,59	↓	-1,58%	↑	3,33%
	Natal	6,05	↓	-2,26%	↑	1,34%
	Salvador	6,06	↓	-2,42%	→	0,00%
Norte	Macapá	5,94	↑	1,02%	↑	5,88%
	Belém	5,91	↑	0,17%	↑	4,97%
	Palmas	6,61	→	0,00%	↑	5,25%
	Boa Vista	6,57	→	0,00%	↑	10,61%
	Manaus	6,88	→	0,00%	↑	4,88%
	Porto Velho	6,87	→	0,00%	↑	4,25%
	Rio Branco	7,05	↓	-1,67%	↑	6,33%
Sudeste	Rio de Janeiro	5,94	↑	1,02%	↑	5,88%
	Belo Horizonte	6,33	↓	-0,31%	↑	14,67%
	São Paulo	5,89	↓	-1,17%	↑	4,62%
	Vitória	6,00	↓	-1,32%	↑	8,89%
Sul	Curitiba	6,36	↑	0,32%	↑	2,58%
	Florianópolis	5,83	→	0,00%	↓	-0,51%
	Porto Alegre	5,99	↓	-0,33%	↑	6,21%

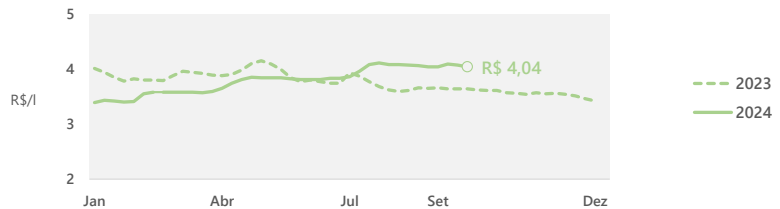
ETANOL HIDRATADO

PREÇO MÉDIO DE REVENDA DO ETANOL HIDRATADO REGISTRA BAIXA DE 0,74%, COTADO A R\$ 4,04/LITRO

Apesar das altas nos preços médios de realização do etanol hidratado e do açúcar, preço médio de revenda do etanol hidratado registra queda de 0,74%, cotado a R\$ 4,04/litro. Em termos regionais, a capital com maior alta de preços foi Macapá-AP (5,35%), e a maior baixa foi registrada em Natal-RN (-5,68%).

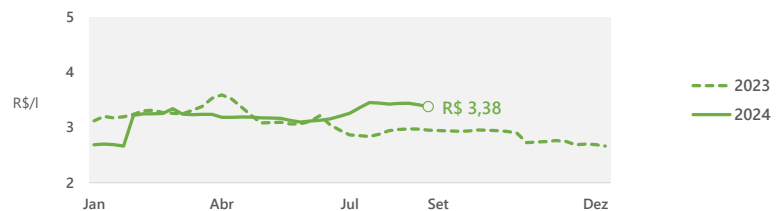
REVENDA - Semana de 22/09/2024 a 28/09/2024

Semana terminada em	Preço Médio R\$/l	Variação Semanal	Variação 12 meses
07/09/2024	4,04	↔ 0,00%	↑ 10,38%
14/09/2024	4,09	↑ 1,24%	↑ 12,36%
21/09/2024	4,07	↓ -0,49%	↑ 11,81%
28/09/2024	4,04	↓ -0,74%	↑ 10,99%



DISTRIBUIÇÃO - Semana de 25/08/2024 a 31/08/2024

Semana terminada em	Preço Médio R\$/l	Variação Semanal	Variação 12 meses
10/08/2024	3,44	↑ 0,37%	↑ 21,14%
17/08/2024	3,44	↔ 0,08%	↑ 19,53%
24/08/2024	3,41	↓ -0,89%	↑ 15,85%
31/08/2024	3,38	↓ -0,95%	↑ 13,90%

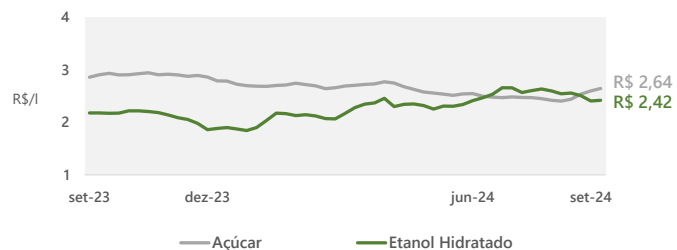


REALIZAÇÃO - Semana de 15/09/2024 a 21/09/2024

Preços voltam a subir no mercado spot paulista. De acordo com pesquisadores do Cepea, "além do aquecimento na demanda, a postura mais firme de vendedores e as valorizações externas do petróleo e do açúcar explicam a reação do etanol hidratado".

Etanol Hidratado

Semana terminada em	Preço Médio R\$/l	Variação Semanal	Variação 12 meses
30/08/2024	2,56	↑ 0,48%	↑ 16,07%
06/09/2024	2,51	↓ -1,88%	↑ 14,17%
13/09/2024	2,41	↓ -4,07%	↑ 10,85%
20/09/2024	2,42	↑ 0,58%	↑ 11,04%

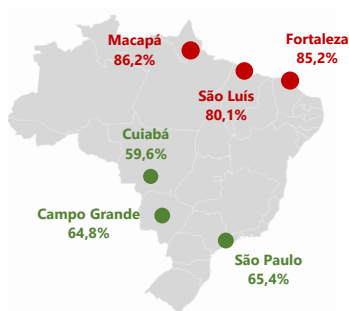


Açúcar

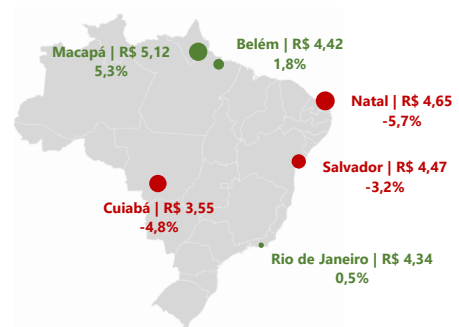
Semana terminada em	Preço Médio* R\$/kg	Variação Semanal	Variação 12 meses
30/08/2024	2,44	↑ 1,51%	↓ -7,26%
06/09/2024	2,54	↑ 4,02%	↓ -7,19%
13/09/2024	2,60	↑ 2,36%	↓ -5,78%
20/09/2024	2,64	↑ 1,78%	↓ -7,52%

* Açúcar cristal branco - SP.

Capitais | Competitividade de preços Etanol Hidratado/Gasolina C Comum



Capitais | Maiores variações de preços



Síntese Semanal de Preços dos Combustíveis

Semana de 22/09/2024 a 28/09/2024

Preços médios de revenda do etanol hidratado por capitais - Semana de 22/09/2024 a 28/09/2024

Região	Capital	Preço médio R\$/l		Variação Semanal		Variação 12 meses
Centro-Oeste	Brasília	4,21	↑	0,24%	↑	10,50%
	Goiânia	4,31	↓	-0,92%	↑	9,11%
	Campo Grande	3,68	↓	-1,08%	↑	10,18%
	Cuiabá	3,55	↓	-4,83%	↑	6,93%
Nordeste	Recife	4,39	↔	0,00%	↑	3,78%
	Fortaleza	5,00	↓	-0,20%	↑	8,70%
	Aracaju	4,79	↓	-0,42%	↑	0,21%
	João Pessoa	4,52	↓	-0,66%	↑	9,18%
	Maceió	4,87	↓	-1,22%	↑	12,99%
	São Luís	4,48	↓	-1,32%	↑	3,94%
	Teresina	4,50	↓	-1,75%	↑	8,17%
	Salvador	4,47	↓	-3,25%	↑	4,44%
	Natal	4,65	↓	-5,68%	↓	-0,21%
Norte	Macapá	5,12	↑	5,35%		-
	Belém	4,42	↑	1,84%	↑	0,68%
	Palmas	4,75	↔	0,00%	↑	7,22%
	Manaus	4,88	↔	0,00%	↑	3,39%
	Porto Velho	4,97	↓	-0,20%	↑	1,22%
	Boa vista	4,79	↓	-0,42%	↓	-3,43%
	Rio Branco	4,80	↓	-2,44%	↑	3,00%
Sudeste	Rio de Janeiro	4,34	↑	0,46%	↑	10,43%
	Belo Horizonte	4,49	↓	-0,44%	↑	27,56%
	Vitória	4,25	↓	-1,62%	↑	1,67%
	São Paulo	3,85	↓	-1,79%	↑	11,27%
Sul	Curitiba	4,66	↑	0,22%	↑	8,37%
	Porto Alegre	4,67	↓	-0,21%	↑	6,86%
	Florianópolis	4,44	↓	-0,45%	↓	-1,11%

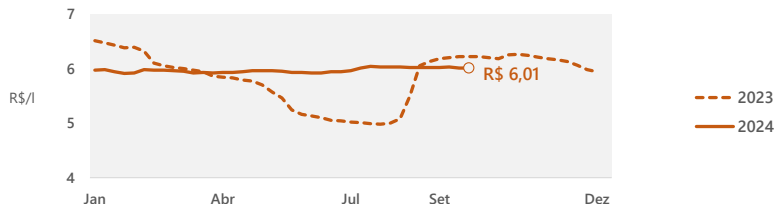
DIESEL B S-10

PREÇO MÉDIO DE REVENDA DO ÓLEO DIESEL B S10 FICA ESTÁVEL NA SEMANA, COTADO A R\$ 6,01/LITRO

Mesmo com aumento do preço de realização do diesel A S10, preço médio de revenda do óleo diesel B S10 registra estabilidade na semana, cotado a R\$ 6,01/litro. Em termos regionais, a capital com maior alta de preços foi Vitória-ES (1,26%), e a maior baixa foi registrada em Natal-RN (-2,45%).

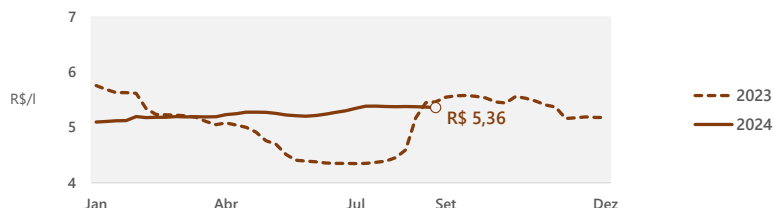
REVENDA - Semana de 22/09/2024 a 28/09/2024

Semana terminada em	Preço Médio R\$/l	Variação Semanal	Variação 12 meses
07/09/2024	6,02	→ 0,00%	↓ -2,59%
14/09/2024	6,03	↑ 0,17%	↓ -2,74%
21/09/2024	6,01	↓ -0,33%	↓ -3,38%
28/09/2024	6,01	→ 0,00%	↓ -3,38%



DISTRIBUIÇÃO - Semana de 25/08/2024 a 31/08/2024

Semana terminada em	Preço Médio R\$/l	Variação Semanal	Variação 12 meses
10/08/2024	5,38	↑ 0,06%	↑ 17,11%
17/08/2024	5,37	↓ -0,10%	↑ 3,86%
24/08/2024	5,37	↓ -0,07%	↓ -1,41%
31/08/2024	5,36	↓ -0,21%	↓ -1,92%



REALIZAÇÃO / IMPORTAÇÃO - Semana de 15/09/2024 a 21/09/2024

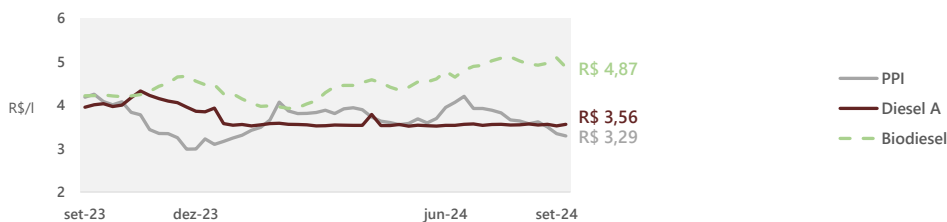
Nos dias **01/03, 01/04, 01/06 e 01/08/2024** a Petrobras reajustou os preços do diesel A, com variações de **0,01%, 0,12%, 0,03% e -0,05%**, respectivamente, na média dos pontos selecionados de entrega.

Diesel A S10			
Semana terminada em	Preço Médio R\$/l	Variação Semanal	Variação 12 meses
01/09/2024	3,54	↓ -0,69%	↓ -8,83%
08/09/2024	3,56	↑ 0,46%	↓ -7,96%
15/09/2024	3,52	↓ -0,98%	↓ -10,14%
22/09/2024	3,56	↑ 0,95%	↓ -10,00%

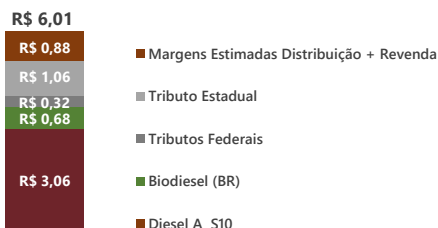
Cotação Internacional e PPI			
Semana terminada em	Diesel* R\$/l	PPI Médio R\$/l	Variação Semanal PPI
30/08/2024	3,31	3,62	↑ 1,29%
06/09/2024	3,30	3,50	↓ -3,25%
13/09/2024	3,19	3,34	↓ -4,41%
20/09/2024	3,27	3,29	↓ -1,59%

Biodiesel			
Semana terminada em	Preço Médio R\$/l	Variação Semanal	Variação 12 meses
01/09/2024	4,92	↓ -0,49%	↑ 16,15%
08/09/2024	4,97	↑ 0,95%	↑ 17,96%
15/09/2024	5,09	↑ 2,53%	↑ 19,87%
22/09/2024	4,87	↓ -4,31%	↑ 15,57%


* Diesel da Costa do Golfo - EUA



Brasil | Composição do preço médio de revenda



Capitais | Maiores variações de preços



Síntese Semanal de Preços dos Combustíveis

Semana de 22/09/2024 a 28/09/2024

Preços médios de revenda do diesel B S-10 por capitais - Semana de 22/09/2024 a 28/09/2024

Região	Capital	Preço médio R\$/l		Variação Semanal	Variação 12 meses
Centro-Oeste	Cuiabá	6,00	↑	0,17%	↓ -6,69%
	Campo Grande	6,00	↑	0,17%	↓ -2,12%
	Goiânia	5,96	↓	-0,17%	↓ -5,70%
	Brasília	5,82	↓	-1,02%	↓ -8,92%
Nordeste	Teresina	6,08	↑	1,16%	↓ -4,40%
	Maceió	5,90	↑	1,03%	↓ -1,50%
	Recife	5,72	↑	0,35%	↓ -4,35%
	João Pessoa	5,69	↑	0,18%	↓ -5,17%
	São Luís	5,68	→	0,00%	↓ -8,53%
	Aracaju	6,01	→	0,00%	↓ -8,66%
	Fortaleza	5,95	↓	-0,17%	↓ -1,49%
	Salvador	6,08	↓	-0,33%	↓ -3,65%
	Natal	5,97	↓	-2,45%	↓ -5,84%
Norte	Belém	5,88	↑	0,51%	↓ -8,98%
	Manaus	6,37	↑	0,47%	↓ -1,70%
	Rio Branco	7,28	↑	0,28%	↑ 4,45%
	Palmas	5,99	↑	0,17%	↓ -5,22%
	Boa vista	6,43	↓	-0,16%	→ 0,00%
	Porto Velho	6,34	↓	-0,16%	↓ -2,61%
	Macapá	6,50	↓	-1,66%	↓ -3,99%
Sudeste	Vitória	6,43	↑	1,26%	↑ 3,21%
	Belo Horizonte	5,87	→	0,00%	↓ -2,49%
	São Paulo	6,08	↓	-0,65%	↓ -1,14%
	Rio de Janeiro	6,03	↓	-0,66%	↓ -0,33%
Sul	Florianópolis	6,26	↑	0,97%	↓ -0,32%
	Curitiba	5,92	↑	0,68%	↓ -4,52%
	Porto Alegre	5,99	↓	-0,33%	↑ 0,50%

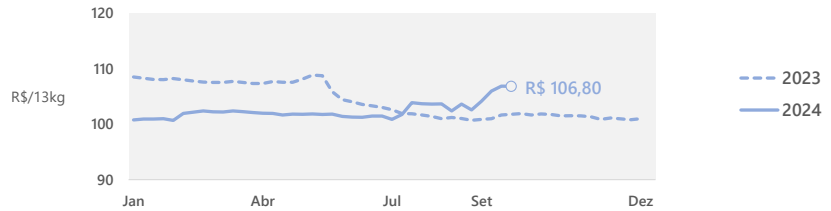
GLP P-13

PREÇO MÉDIO DE REVENDA DO GLP P-13 VARIA EM BAIXA DE 0,04%, APÓS TRÊS SEMANAS DE ALTA, COTADO A R\$ 106,80/13kg

Depois de três semanas consecutivas de elevação, preço médio de revenda do GLP P-13 apresenta variação negativa de 0,04%, cotado a R\$ 106,80/13kg. A capital com maior alta de preços foi Florianópolis-SC (4,13%), e o menor reajuste foi registrado em Rio Branco-AC (-4,73%).

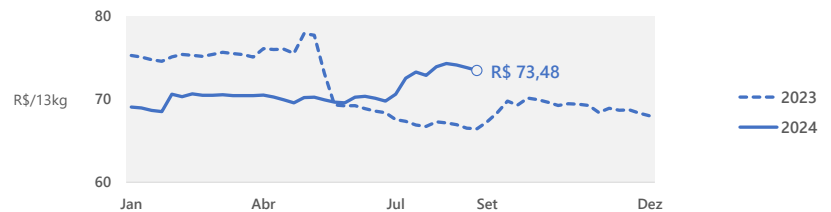
REVENDA - Semana de 22/09/2024 a 28/09/2024

Semana terminada em	Preço Médio R\$/13kg	Variação Semanal	Variação 12 meses
07/09/2024	104,12	↑ 1,50%	↑ 3,24%
14/09/2024	105,96	↑ 1,77%	↑ 4,94%
21/09/2024	106,84	↑ 0,83%	↑ 5,10%
28/09/2024	106,80	↓ -0,04%	↑ 4,95%



DISTRIBUIÇÃO - Semana de 25/08/2024 a 31/08/2024

Semana terminada em	Preço Médio R\$/13kg	Variação Semanal	Variação 12 meses
10/08/2024	74,33	↑ 0,54%	↑ 10,67%
17/08/2024	74,14	↓ -0,25%	↑ 10,74%
24/08/2024	73,82	↓ -0,43%	↑ 10,98%
31/08/2024	73,48	↓ -0,46%	↑ 10,58%

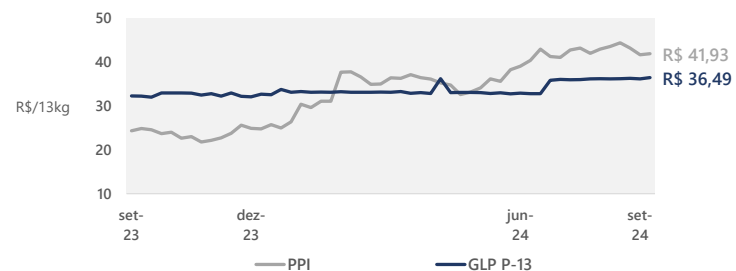


REALIZAÇÃO / IMPORTAÇÃO - Semana de 15/09/2024 a 21/09/2024

O último reajuste de preços da Petrobras ocorreu em **01/07/2023**, quando a companhia baixou em **3,91%** o preço do GLP. Contudo, em **09/07/2024**, a empresa reajustou seus preços em **9,72%**, na média entre os pontos de entrega de Santos e Suape.

GLP P-13

Semana terminada em	Preço Médio R\$/13kg	Variação Semanal	Variação 12 meses
01/09/2024	36,23	↑ 0,09%	↑ 13,08%
08/09/2024	36,31	↑ 0,23%	↑ 12,25%
15/09/2024	36,19	↓ -0,33%	↑ 12,33%
22/09/2024	36,49	↑ 0,82%	↑ 12,96%



Cotação Internacional e PPI

Semana terminada em	GLP* R\$/13kg	PPI Médio R\$/13kg	Variação PPI
30/08/2024	28,87	44,42	↑ 1,29%
06/09/2024	29,11	43,23	↓ -3,25%
13/09/2024	29,52	41,72	↓ -4,41%
20/09/2024	30,19	41,93	↓ -1,59%

*Média ponderada de Propano + Butano - Mt. Belvieu, EUA

Brasil | Composição do preço médio de revenda

R\$ 106,80

R\$ 51,93

■ Margens Estimadas Distribuição + Revenda

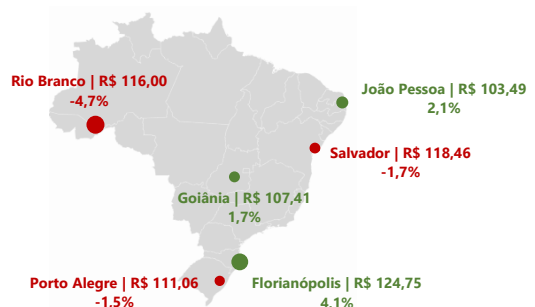
R\$ 18,38

■ Tributo Estadual

R\$ 36,49

■ Preço Produtor GLP

Capitais | Maiores variações de preços



Síntese Semanal de Preços dos Combustíveis

Semana de 22/09/2024 a 28/09/2024

Preços médios de revenda do GLP P-13 por capitais - Semana de 22/09/2024 a 28/09/2024

Região	Capital	Preço médio R\$/13kg		Variação Semanal		Variação 12 meses
Centro-Oeste	Goiânia	107,41	↑	1,74%	↑	3,21%
	Campo Grande	108,58	↑	0,59%	↑	8,72%
	Brasília	101,62	↑	0,27%	↑	7,19%
	Cuiabá	116,38	↓	-1,23%	↓	-0,73%
Nordeste	João Pessoa	103,49	↑	2,11%	↑	6,70%
	Teresina	105,34	↑	1,16%	↑	7,53%
	Aracaju	104,36	↑	0,52%	↑	4,64%
	Maceió	101,46	→	0,00%	↑	6,64%
	Recife	90,53	→	0,00%	↑	7,11%
	São Luís	109,64	↓	-0,25%	↑	15,12%
	Fortaleza	106,03	↓	-0,49%	↑	8,00%
	Natal	100,25	↓	-1,36%	↑	3,14%
	Salvador	118,46	↓	-1,70%	↑	12,75%
Norte	Belém	110,46	↑	1,20%	↑	6,25%
	Macapá	122,68	↑	0,51%	↑	7,61%
	Manaus	123,01	↑	0,36%	↑	5,16%
	Boa vista	133,44	↑	0,33%	↑	7,05%
	Palmas	125,42	→	0,00%	↑	4,61%
	Porto Velho	116,64	→	0,00%	↑	4,49%
	Rio Branco	116,00	↓	-4,73%	↑	3,02%
Sudeste	Belo Horizonte	105,32	↑	0,34%	↓	-0,31%
	São Paulo	110,78	↑	0,02%	↑	4,34%
	Rio de Janeiro	98,87	↓	-0,18%	↑	4,30%
	Vitória	99,37	↓	-1,24%	↑	1,06%
Sul	Florianópolis	124,75	↑	4,13%	↑	5,85%
	Curitiba	98,20	↓	-0,70%	↑	4,87%
	Porto Alegre	111,06	↓	-1,54%	↑	4,07%

Síntese Semanal de Preços dos Combustíveis

Semana de 22/09/2024 a 28/09/2024

Notas:

- (1) Preços de revenda disponíveis em <https://www.gov.br/anp/pt-br/assuntos/precos-e-defesa-da-concorrenca/precos/precos-revenda-e-de-distribuicao-combustiveis/serie-historica-do-levantamento-de-precos>.
- (2) Preços de distribuição disponíveis em <https://www.gov.br/anp/pt-br/assuntos/precos-e-defesa-da-concorrenca/precos/precos-de-distribuicao-de-combustiveis>
- (3) Preços médios ponderados semanais dos produtores e importadores de Gasolina A, Diesel A S10, Biodiesel B-100 e GLP, livres de tributos, disponíveis em <https://www.gov.br/anp/pt-br/assuntos/precos-e-defesa-da-concorrenca/precos/precos-de-produtores-e-importadores-de-derivados-de-petroleo-e-biodiesel>. Os preços do produtor referem-se à semana anterior da semana de referência e estão sujeitos a reprocessamento e atualização dos valores por parte dos informantes.
- (4) Preço do produtor de Etanol Anidro se refere ao preço médio semanal para o estado de São Paulo, livre de tributos, extraído de <https://www.cepea.esalq.usp.br/indicador/etanol.aspx>
- (5) Cotações internacionais da gasolina, diesel e GLP fornecidas pela consultoria *S&P Global Commodity Insights*. Para os combustíveis líquidos, as cotações se referem ao produto da Costa do Golfo, nos EUA. Para o GLP, é utilizada a proporção de 70% de propano e 30% de butano do produto oriundo de Mt. Belvieu, EUA.
- (6) PPI calculado é uma média simples de todos os pontos de entrega disponíveis. Todas as cotações são fornecidas pela *S&P Global Commodity Insights*, e estão disponíveis em <https://www.gov.br/anp/pt-br/assuntos/precos-e-defesa-da-concorrenca/precos/precos-de-paridade-de-importacao>
- (7) Preço do açúcar corresponde à cotação da saca de 50kg de açúcar cristal branco no estado de São Paulo, sem ICMS, extraído de <https://www.cepea.esalq.usp.br/indicador/acucar.aspx>
- (8) A composição do preço médio é baseada nas seguintes proporções: Gasolina C Comum – 73% Gasolina A e 27% Etanol Anidro (Portaria MAPA 75/2015); Diesel B S10 – 86% Diesel A e 14% Biodiesel (Resolução CNPE 8/2023).
- (9) O tributo estadual vigente sobre a comercialização dos combustíveis Gasolina, Etanol Anidro, Óleo Diesel e GLP possui alíquota específica (ad rem) e uniforme em todos os estados brasileiros, estabelecida pelo regime de tributação monofásica do ICMS. As alíquotas para Gasolina A (R\$ 1,3721/l) e Etanol Anidro (R\$ 1,3721/l) são instituídas pelo Convênio ICMS 15/2023 do Confaz. As alíquotas para Óleo Diesel A (R\$ 1,0635/l), Biodiesel (R\$ 1,0635/l) e GLP (R\$ 1,4139/kg) são instituídas pelo Convênio ICMS 199/2022 do Confaz.
- (10) Os tributos federais vigentes sobre a comercialização de combustíveis são estabelecidos pelo Decreto 5.059/2004 e Decreto 10.527/2020. PIS/PASEP – Gasolina A (R\$ 0,1411/l), Etanol Anidro (R\$ 0,02338/l), Óleo Diesel A (R\$ 0,06261/l) e Biodiesel (R\$ 0,02641/l). COFINS – Gasolina A (R\$ 0,6514/l), Etanol Anidro (R\$ 0,10752/l), Óleo Diesel A (R\$ 0,28889/l) e Biodiesel (R\$ 0,12159/l). CIDE – Gasolina A (R\$ 0,10/l). Não foram considerados no cálculo Impostos de Importação e Exportação.
- (11) A média de pontos selecionados dos preços de lista, disponibilizados pela Petrobras, para a gasolina, considera os seguintes pontos de entrega: Araucária (PR), Betim (MG), Canoas (RS), Cubatão (SP), Duque de Caxias (RJ), Guamaré (RN), Ipojuca (PE), Manaus (AM), Paranaguá (PR), Paulínia (SP), Santos (SP) e São José dos Campos (SP). Para o diesel S10, considera-se os pontos de entrega de Araucária (PR), Betim (MG), Canoas (RS), Cubatão (SP), Duque de Caxias (RJ), Ipojuca (PE), Manaus (AM), Paranaguá (PR), Paulínia (SP), Santos (SP) e São José dos Campos (SP). Já para o GLP, são considerados os dois pontos de entrega disponíveis: Santos (SP) e Suape (PE).
- (12) Para mais informações sobre os preços de produção, distribuição e revenda acesse o Painel Dinâmico de Preços da ANP: <https://app.powerbi.com/view?r=eyJrjoiMGM0NDhhMTUtMjQwZi00N2RlLTk1M2UyYjYkZTlkNm1YzE5IiwidCI6IjQ0OTlmNGZmLTl0YTtNGi0Mi1iN2VmLTUyYkZkYzYkxkMyJ9>