



**anp**  
Agência Nacional  
do Petróleo,  
Gás Natural e Biocombustíveis

# SÍNTESE SEMANAL DE PREÇOS DOS COMBUSTÍVEIS

Superintendência de Defesa da Concorrência – SDC  
Coordenação de Estudos Econômicos Setoriais e de Mercado – CEE

## *Destaques*

### **Gasolina Comum**

Preço médio de revenda da gasolina C comum tem alta de 0,16%, cotado a R\$ 6,10/litro

### **Etanol Hidratado**

Preço médio de revenda do etanol hidratado registra estabilidade na semana, cotado a R\$ 4,04/litro

### **Óleo Diesel**

Preço médio de revenda do óleo diesel B S10 fica estável na semana, cotado a R\$ 6,03/litro

### **GLP P-13**

Preço médio de revenda do GLP P-13 varia em alta de 0,09%, cotado a R\$ 106,73/13kg

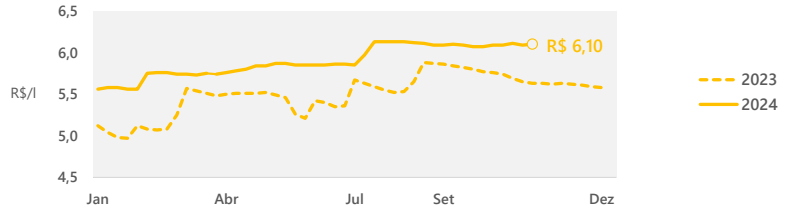
**GASOLINA COMUM**

**PREÇO MÉDIO DE REVENDA DA GASOLINA C COMUM TEM ALTA DE 0,16%, COTADO A R\$ 6,10/LITRO**

O preço médio de revenda da gasolina C registra variação positiva de 0,16% na comparação semanal, cotado a R\$ 6,10/litro. Em termos regionais, a capital com maior alta de preços foi Natal-RN (10,78%), e a maior baixa foi registrada em Goiânia-GO (-2,83%).

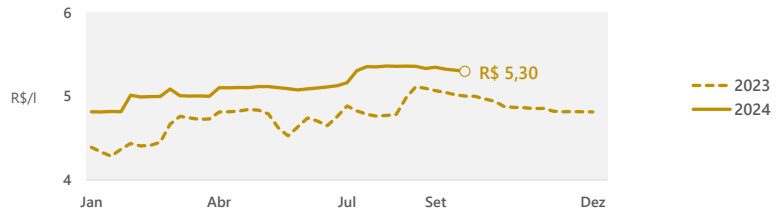
**REVENDA - Semana de 03/11/2024 a 09/11/2024**

Semana terminada em	Preço Médio R\$/l	Variação Semanal	Variação 12 meses
19/10/2024	6,09	↔ 0,00%	↑ 6,10%
26/10/2024	6,11	↑ 0,33%	↑ 7,38%
02/11/2024	6,09	↓ -0,33%	↑ 7,79%
<b>09/11/2024</b>	<b>6,10</b>	<b>↑ 0,16%</b>	<b>↑ 8,35%</b>



**DISTRIBUIÇÃO - Semana de 22/09/2024 a 28/09/2024**

Semana terminada em	Preço Médio R\$/l	Variação Semanal	Variação 12 meses
07/09/2024	5,35	↑ 0,27%	↑ 5,50%
14/09/2024	5,32	↓ -0,44%	↑ 5,48%
21/09/2024	5,31	↓ -0,22%	↑ 5,84%
<b>28/09/2024</b>	<b>5,30</b>	<b>↓ -0,26%</b>	<b>↑ 5,89%</b>



**REALIZAÇÃO / IMPORTAÇÃO - Semana de 27/10/2024 a 02/11/2024**

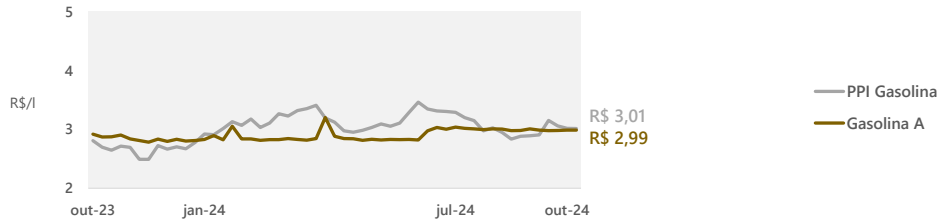
Nos dias **01/06**, **09/07**, **01/10** e **01/11/2024**, a Petrobras reajustou os preços de lista da gasolina A, com variações de **0,06%**, **7,04%**, **0,01%** e **0,41%**, respectivamente, na média de pontos selecionados de entrega.

Gasolina A			
Semana terminada em	Preço Médio R\$/l	Variação Semanal	Variação 12 meses
13/10/2024	2,98	↓ -0,26%	↑ 0,36%
20/10/2024	2,98	↑ 0,08%	↓ -0,76%
27/10/2024	2,99	↑ 0,23%	↑ 4,60%
<b>03/11/2024</b>	<b>2,99</b>	<b>↓ -0,03%</b>	<b>↑ 2,41%</b>

Cotação Internacional e PPI			
Semana terminada em	Gasolina* R\$/l	PPI Médio R\$/l	Variação Semanal PPI
11/10/2024	2,89	3,15	↑ 8,38%
18/10/2024	2,87	3,06	↓ -2,88%
25/10/2024	2,93	3,02	↓ -1,35%
<b>01/11/2024</b>	<b>3,13</b>	<b>3,01</b>	<b>↓ -0,11%</b>

\*Gasolina da Costa do Golfo - EUA.


Etanol Anidro			
Semana terminada em	Preço Médio R\$/l	Variação Semanal	Variação 12 meses
11/10/2024	2,76	↑ 0,54%	↑ 13,16%
18/10/2024	2,88	↑ 4,62%	↑ 16,56%
25/10/2024	2,87	↓ -0,34%	↑ 16,36%
<b>01/11/2024</b>	<b>2,92</b>	<b>↑ 1,40%</b>	<b>↑ 18,78%</b>



**Brasil | Composição do preço médio de revenda**

R\$ 6,10	
R\$ 1,07	■ Margens Estimadas Distribuição + Revenda
R\$ 1,37	■ Tributo Estadual
R\$ 0,69	■ Tributos Federais
R\$ 0,79	■ Etanol Anidro (SP)
R\$ 2,18	■ Gasolina A

**Capitais | Maiores variações de preços**



### Síntese Semanal de Preços dos Combustíveis

Semana de 03/11/2024 a 09/11/2024

#### Preços médios de revenda da gasolina C comum por capitais - Semana de 03/11/2024 a 09/11/2024

Região	Capital	Preço médio R\$/l		Variação Semanal		Variação 12 meses
Centro-Oeste	Campo Grande	5,70	→	0,00%	↑	6,74%
	Cuiabá	5,95	↓	-0,34%	↑	6,44%
	Brasília	6,17	↓	-0,48%	↑	11,37%
	Goiânia	6,17	↓	-2,83%	↑	16,20%
Nordeste	Natal	6,68	↑	10,78%	↑	23,70%
	São Luís	5,54	↑	0,73%	↑	11,02%
	Fortaleza	5,99	↓	-0,17%	↑	13,45%
	Aracaju	5,93	↓	-0,17%	↓	-3,58%
	Recife	6,14	↓	-0,32%	↑	14,13%
	Maceió	6,01	↓	-0,50%	↑	4,70%
	Salvador	5,87	↓	-0,51%	↑	7,31%
	Teresina	5,79	↓	-1,03%	↑	7,62%
	João Pessoa	5,89	↓	-1,34%	↑	3,70%
Norte	Belém	6,03	↑	1,86%	↑	9,24%
	Macapá	5,96	↑	1,71%	↑	8,17%
	Porto Velho	7,29	↑	0,14%	↑	10,79%
	Boa Vista	6,83	→	0,00%	↑	16,16%
	Manaus	6,98	→	0,00%	↑	7,55%
	Rio Branco	7,41	↓	-0,13%	↑	11,76%
	Palmas	6,60	↓	-1,35%	↑	11,86%
Sudeste	São Paulo	5,96	↑	0,68%	↑	6,81%
	Belo Horizonte	6,31	↑	0,64%	↑	18,39%
	Rio de Janeiro	5,96	↑	0,34%	↑	8,17%
	Vitória	6,20	↑	0,16%	↑	9,73%
Sul	Florianópolis	6,46	→	0,00%	↑	11,76%
	Curitiba	6,35	↓	-0,16%	↑	6,54%
	Porto Alegre	5,92	↓	-0,50%	↑	8,82%

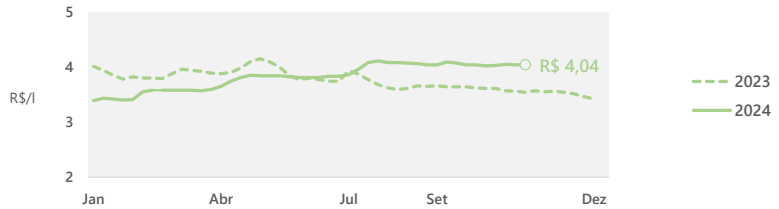
**ETANOL HIDRATADO**

**PREÇO MÉDIO DE REVENDA DO ETANOL HIDRATADO REGISTRA ESTABILIDADE NA SEMANA, COTADO A R\$ 4,04/LITRO**

O preço médio de revenda do etanol hidratado apresenta estabilidade na semana em análise, cotado a R\$ 4,04/litro. Foi registrada alta nos preços médios de realização do etanol hidratado pela quarta semana consecutiva e do açúcar pela décima semana seguida. Em termos regionais, a capital com maior alta de preços foi Natal-RN (14,02%), e a maior baixa foi registrada em Goiânia-GO (-5,99%).

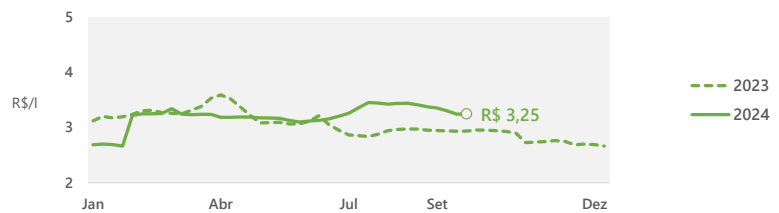
**REVENDA - Semana de 03/11/2024 a 09/11/2024**

Semana terminada em	Preço Médio R\$/l	Variação Semanal	Variação 12 meses
19/10/2024	4,03	↑ 0,25%	↑ 11,63%
26/10/2024	4,05	↑ 0,50%	↑ 13,45%
02/11/2024	4,04	↓ -0,25%	↑ 13,48%
<b>09/11/2024</b>	<b>4,04</b>	<b>⇒ 0,00%</b>	<b>↑ 14,12%</b>



**DISTRIBUIÇÃO - Semana de 22/09/2024 a 28/09/2024**

Semana terminada em	Preço Médio R\$/l	Variação Semanal	Variação 12 meses
07/09/2024	3,35	↓ -0,69%	↑ 12,73%
14/09/2024	3,30	↓ -1,49%	↑ 11,25%
21/09/2024	3,24	↓ -1,88%	↑ 9,78%
<b>28/09/2024</b>	<b>3,25</b>	<b>↑ 0,15%</b>	<b>↑ 10,18%</b>

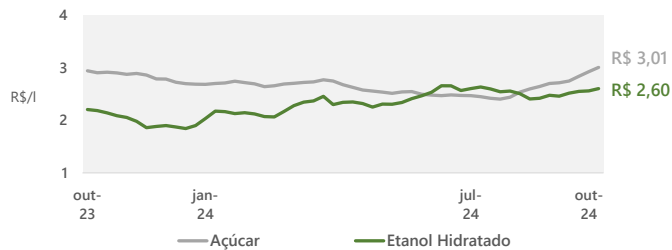


**REALIZAÇÃO - Semana de 27/10/2024 a 02/11/2024**

O preço médio do etanol hidratado seguiu firme no mercado spot paulista ao longo da última semana. De acordo com pesquisadores do Cepea, "vendedores seguem firmes nas cotações pedidas nas negociações envolvendo novos lotes, fundamentados no possível período de entressafra mais longo nos próximos meses em boa parte das unidades produtoras, no consumo doméstico aquecido e na boa paridade de preços na ponta varejista".

**Etanol Hidratado**

Semana terminada em	Preço Médio R\$/l	Variação Semanal	Variação 12 meses
11/10/2024	2,52	↑ 2,31%	↑ 15,66%
18/10/2024	2,55	↑ 1,43%	↑ 15,09%
25/10/2024	2,56	↑ 0,31%	↑ 15,46%
<b>01/11/2024</b>	<b>2,60</b>	<b>↑ 1,66%</b>	<b>↑ 17,92%</b>

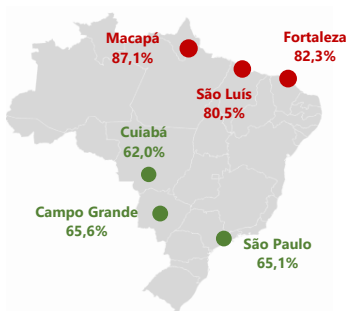


**Açúcar**


Semana terminada em	Preço Médio* R\$/kg	Variação semanal	Variação 12 meses
11/10/2024	2,75	↑ 1,21%	↓ -5,37%
18/10/2024	2,84	↑ 3,40%	↓ -2,23%
25/10/2024	2,92	↑ 2,99%	↓ -0,04%
<b>01/11/2024</b>	<b>3,01</b>	<b>↑ 2,82%</b>	<b>↑ 2,18%</b>

\* Açúcar cristal branco - SP.

**Capitais | Competitividade de preços Etanol Hidratado/Gasolina C Comum**



**Capitais | Maiores variações de preços**



Síntese Semanal de Preços dos Combustíveis

Semana de 03/11/2024 a 09/11/2024

Preços médios de revenda do etanol hidratado por capitais - Semana de 03/11/2024 a 09/11/2024

Região	Capital	Preço médio R\$/l		Variação Semanal		Variação 12 meses
Centro-Oeste	Campo Grande	3,74	↑	0,81%	↑	10,32%
	Brasília	4,09	→	0,00%	↑	12,67%
	Cuiabá	3,69	↓	-2,64%	↑	14,60%
	Goiânia	4,08	↓	-5,99%	↑	29,94%
Nordeste	Natal	4,96	↑	14,02%	↑	12,98%
	São Luís	4,46	↑	3,00%	↑	9,05%
	Aracaju	4,45	↑	0,23%	↓	-4,30%
	Fortaleza	4,93	→	0,00%	↑	16,55%
	Salvador	4,16	↓	-0,72%	↑	6,39%
	Recife	4,43	↓	-0,89%	↑	13,30%
	Teresina	4,40	↓	-1,35%	↑	10,28%
	João Pessoa	4,19	↓	-1,87%	↑	5,28%
	Maceió	4,46	↓	-3,04%	↑	8,25%
Norte	Macapá	5,19	↑	6,13%		-
	Belém	4,63	↑	3,81%	↑	9,72%
	Rio Branco	5,08	↑	2,21%	↑	8,09%
	Boa vista	4,98	↑	0,20%	↑	2,05%
	Manaus	5,01	→	0,00%	↑	9,15%
	Palmas	4,69	↓	-2,90%	↑	11,67%
	Porto Velho	5,12	↓	-4,48%		-
Sudeste	Belo Horizonte	4,48	↑	1,59%	↑	33,33%
	Vitória	4,25	↑	1,43%	↑	1,92%
	Rio de Janeiro	4,36	↑	0,93%	↑	12,37%
	São Paulo	3,88	↑	0,26%	↑	11,82%
Sul	Porto Alegre	4,75	↑	2,37%	↑	9,45%
	Florianópolis	4,71	→	0,00%	↑	8,53%
	Curitiba	4,65	↓	-0,21%	↑	17,42%

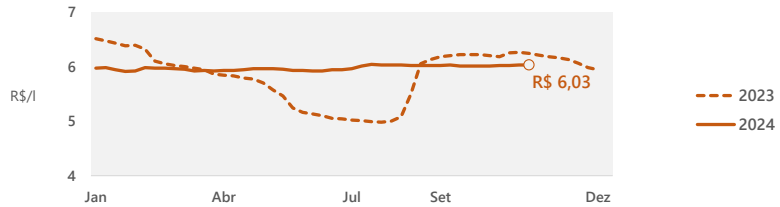
**DIESEL B S-10**

**PREÇO MÉDIO DE REVENDA DO ÓLEO DIESEL B S10 FICA ESTÁVEL NA SEMANA, COTADO A R\$ 6,03/LITRO**

Preço médio do diesel B S10 registra estabilidade na comparação semanal, cotado a R\$ 6,03/litro. Desde a semana iniciada no dia 7 de julho de 2024, o preço médio de revenda do diesel B S10 manteve-se acima do patamar dos 6 reais/litro. Em termos regionais, a capital com maior alta de preços foi Natal-RN (5,22%), e a maior baixa foi registrada em Vitória-ES (-6,94%).

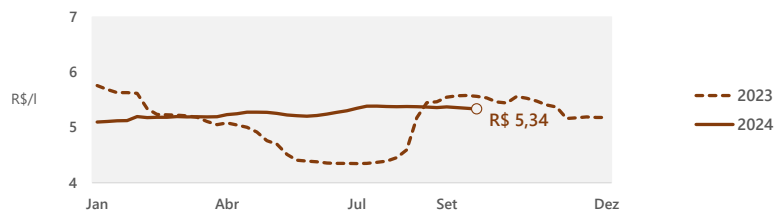
**REVENDA - Semana de 03/11/2024 a 09/11/2024**

Semana terminada em	Preço Médio R\$/l	Variação Semanal	Variação 12 meses
19/10/2024	6,02	↑ 0,17%	↓ -2,59%
26/10/2024	6,02	→ 0,00%	↓ -3,68%
02/11/2024	6,03	↑ 0,17%	↓ -3,67%
<b>09/11/2024</b>	<b>6,03</b>	<b>→ 0,00%</b>	<b>↓ -3,37%</b>



**DISTRIBUIÇÃO - Semana de 22/09/2024 a 28/09/2024**

Semana terminada em	Preço Médio R\$/l	Variação Semanal	Variação 12 meses
07/09/2024	5,37	↑ 0,22%	↓ -3,18%
14/09/2024	5,36	↓ -0,22%	↓ -3,85%
21/09/2024	5,35	↓ -0,24%	↓ -4,16%
<b>28/09/2024</b>	<b>5,34</b>	<b>↓ -0,19%</b>	<b>↓ -4,10%</b>



**REALIZAÇÃO / IMPORTAÇÃO - Semana de 27/10/2024 a 02/11/2024**

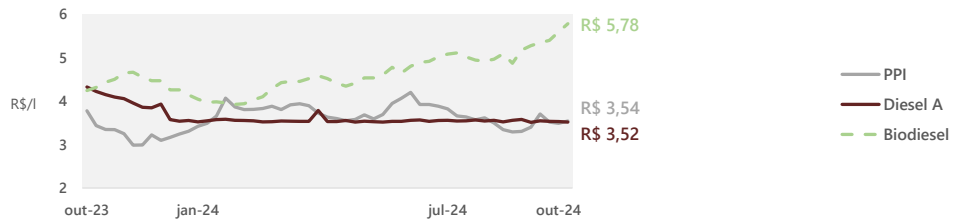
Nos dias **01/06, 01/08, 01/10 e 01/11/2024**, a Petrobras reajustou os preços do diesel A, com variações de **0,03%, -0,05%, 0,01% e 0,36%**, respectivamente, na média dos pontos selecionados de entrega.

Diesel A S10			
Semana terminada em	Preço Médio R\$/l	Variação Semanal	Variação 12 meses
13/10/2024	3,55	↑ 1,00%	↓ -10,57%
20/10/2024	3,53	↓ -0,40%	↓ -11,67%
27/10/2024	3,53	↓ -0,07%	↓ -15,38%
<b>03/11/2024</b>	<b>3,52</b>	<b>↓ -0,34%</b>	<b>↓ -18,67%</b>

Cotação Internacional e PPI			
Semana terminada em	Diesel* R\$/l	PPI Médio R\$/l	Variação Semanal PPI
11/10/2024	3,00	3,70	↑ 8,92%
18/10/2024	3,03	3,52	↓ -5,02%
25/10/2024	3,11	3,49	↓ -0,82%
<b>01/11/2024</b>	<b>3,31</b>	<b>3,54</b>	<b>↑ 1,51%</b>

\* Diesel da Costa do Golfo - EUA

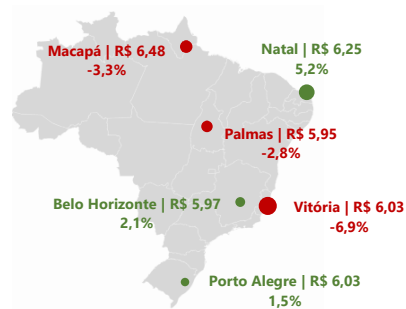
Biodiesel			
Semana terminada em	Preço Médio R\$/l	Variação Semanal	Variação 12 meses
13/10/2024	5,35	↑ 1,26%	↑ 26,86%
20/10/2024	5,40	↑ 1,02%	↑ 28,63%
27/10/2024	5,60	↑ 3,63%	↑ 32,83%
<b>03/11/2024</b>	<b>5,78</b>	<b>↑ 3,37%</b>	<b>↑ 36,28%</b>



**Brasil | Composição do preço médio de revenda**

<b>R\$ 6,03</b>	
<b>R\$ 0,81</b>	■ Margens Estimadas Distribuição + Revenda
<b>R\$ 1,06</b>	■ Tributo Estadual
<b>R\$ 0,32</b>	■ Tributos Federais
<b>R\$ 0,81</b>	■ Biodiesel (BR)
<b>R\$ 3,03</b>	■ Diesel A S10

**Capitais | Maiores variações de preços**



### Síntese Semanal de Preços dos Combustíveis

Semana de 03/11/2024 a 09/11/2024

#### Preços médios de revenda do diesel B S-10 por capitais - Semana de 03/11/2024 a 09/11/2024

Região	Capital	Preço médio R\$/l		Variação Semanal	Variação 12 meses
Centro-Oeste	Goiânia	5,96	↑	0,51%	↓ -3,72%
	Campo Grande	5,95	↑	0,17%	↓ -5,56%
	Cuiabá	6,00	↑	0,17%	↓ -5,21%
	Brasília	5,82	→	0,00%	↓ -7,32%
Nordeste	Natal	6,25	↑	5,22%	↓ -0,79%
	Recife	5,79	↑	0,52%	↓ -3,18%
	Maceió	5,86	↑	0,34%	↓ -4,56%
	João Pessoa	5,69	↑	0,18%	↓ -6,87%
	Fortaleza	6,00	↑	0,17%	↓ -0,33%
	São Luís	5,65	→	0,00%	↓ -6,15%
	Teresina	6,01	↓	-0,33%	↓ -5,06%
	Aracaju	5,91	↓	-0,34%	↓ -7,80%
	Salvador	6,06	↓	-0,49%	↑ 1,85%
Norte	Porto Velho	6,76	↑	0,90%	↑ 5,79%
	Belém	5,92	↑	0,51%	↓ -3,43%
	Boa Vista	6,85	↑	0,15%	↑ 2,24%
	Rio Branco	7,54	→	0,00%	↑ 6,80%
	Manaus	6,23	↓	-0,16%	↓ -1,74%
	Palmas	5,95	↓	-2,78%	↓ -4,95%
	Macapá	6,48	↓	-3,28%	↓ -4,57%
Sudeste	Belo Horizonte	5,97	↑	2,05%	↓ -2,77%
	São Paulo	6,09	↑	0,66%	↓ -2,87%
	Rio de Janeiro	6,10	↑	0,66%	↓ -1,29%
	Vitória	6,03	↓	-6,94%	↓ -6,51%
Sul	Porto Alegre	6,03	↑	1,52%	↓ -1,79%
	Curitiba	5,97	↑	0,51%	↓ -3,08%
	Florianópolis	6,21	→	0,00%	↓ -3,42%

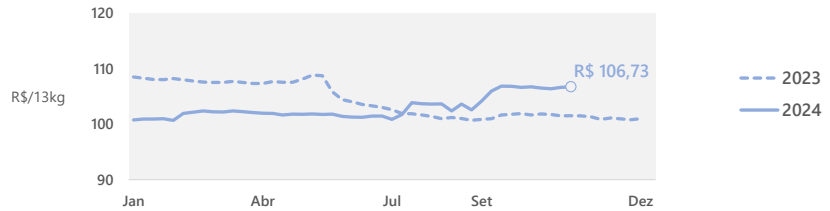
GLP P-13

PREÇO MÉDIO DE REVENDA DO GLP P-13 VARIA EM ALTA DE 0,09%, COTADO A R\$ 106,73/13kg

Preço médio de revenda do GLP P-13 apresenta variação positiva de 0,09%, cotado a R\$ 106,73/13kg. A capital com maior alta de preços foi Florianópolis-SC (4,80%), e o menor reajuste foi registrado em Palmas-TO (-2,30%).

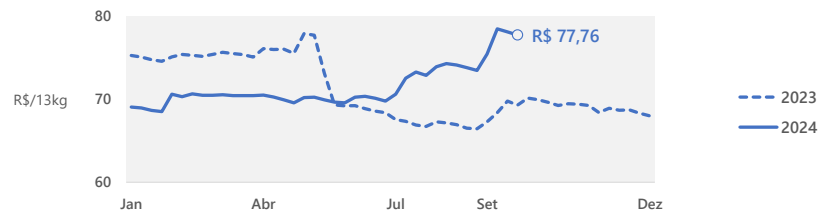
REVENDA - Semana de 03/11/2024 a 09/11/2024

Semana terminada em	Preço Médio R\$/13kg	Variação Semanal	Variação 12 meses
19/10/2024	106,50	↓ -0,20%	↑ 4,57%
26/10/2024	106,38	↓ -0,11%	↑ 4,57%
02/11/2024	106,63	↑ 0,24%	↑ 5,05%
09/11/2024	106,73	↑ 0,09%	↑ 5,13%



DISTRIBUIÇÃO - Semana de 22/09/2024 a 28/09/2024

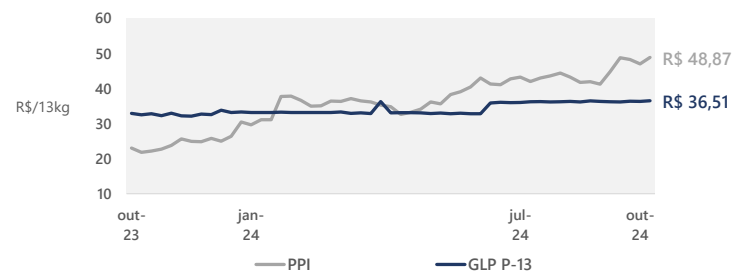
Semana terminada em	Preço Médio R\$/13kg	Variação Semanal	Variação 12 meses
07/09/2024	75,46	↑ 2,69%	↑ 12,15%
14/09/2024	78,51	↑ 4,04%	↑ 14,77%
21/09/2024	78,13	↓ -0,48%	↑ 11,96%
28/09/2024	77,76	↓ -0,48%	↑ 12,21%



REALIZAÇÃO / IMPORTAÇÃO - Semana de 27/10/2024 a 02/11/2024

Em 01/11/2024, a Petrobras reajustou seus preços de lista, com variação negativa de -0,18%. O último reajuste havia ocorrido em 09/07/2024, quando houve um aumento de 9,72% nos preços de referência do GLP, na média entre os pontos de entrega de Santos-SP e Suape-PE.

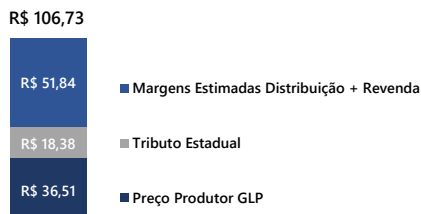
Semana terminada em	Preço Médio R\$/13kg	Variação Semanal	Variação 12 meses
13/10/2024	36,18	↓ -0,08%	↑ 9,75%
20/10/2024	36,35	↑ 0,48%	↑ 10,17%
27/10/2024	36,30	↓ -0,14%	↑ 10,00%
03/11/2024	36,51	↑ 0,57%	↑ 10,87%



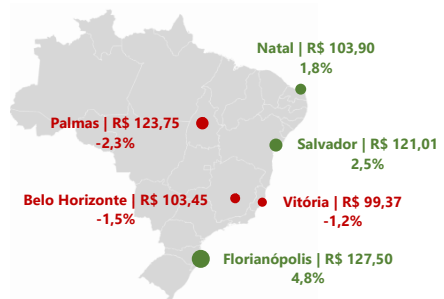
Semana terminada em	GLP* R\$/13kg	PPI Médio R\$/13kg	Variação PPI
11/10/2024	27,40	48,76	↑ 8,92%
18/10/2024	26,65	48,26	↓ -5,02%
25/10/2024	30,93	47,02	↓ -0,82%
01/11/2024	33,05	48,87	↑ 1,51%

\*Média ponderada de Propano + Butano - Mt. Belvieu, EUA

Brasil | Composição do preço médio de revenda



Capitais | Maiores variações de preços





Síntese Semanal de Preços dos Combustíveis

Semana de 03/11/2024 a 09/11/2024

Preços médios de revenda do GLP P-13 por capitais - Semana de 03/11/2024 a 09/11/2024

Região	Capital	Preço médio R\$/13kg		Variação Semanal		Variação 12 meses
Centro-Oeste	Brasília	101,18	↑	0,52%	↑	7,03%
	Goiânia	107,10	↓	-0,17%	↑	4,93%
	Campo Grande	108,03	↓	-0,37%	↑	2,82%
	Cuiabá	114,76	↓	-1,01%	↑	1,12%
Nordeste	Salvador	121,01	↑	2,52%	↑	15,23%
	Natal	103,90	↑	1,77%	↑	2,87%
	Fortaleza	107,91	↑	0,86%	↑	10,69%
	Recife	91,19	↑	0,36%	↑	8,99%
	Teresina	104,10	↑	0,13%	↑	7,90%
	João Pessoa	104,81	→	0,00%	↑	2,44%
	São Luís	109,69	↓	-0,01%	↑	15,33%
	Aracaju	103,43	↓	-0,01%	↑	7,06%
	Maceió	99,74	↓	-0,18%	↑	4,90%
Norte	Manaus	126,22	↑	0,43%	↑	1,66%
	Boa vista	135,44	↑	0,29%	↑	3,80%
	Rio Branco	122,08	↑	0,15%	↑	4,75%
	Porto Velho	118,72	→	0,00%	↓	-3,09%
	Macapá	121,12	↓	-0,05%	↑	10,11%
	Belém	110,83	↓	-0,41%	↑	7,55%
	Palmas	123,75	↓	-2,30%	↑	2,23%
Sudeste	São Paulo	111,94	↑	1,11%	↑	6,32%
	Rio de Janeiro	98,25	↓	-0,03%	↑	3,42%
	Vitória	99,37	↓	-1,24%	↑	1,07%
	Belo Horizonte	103,45	↓	-1,47%	↑	0,96%
Sul	Florianópolis	127,50	↑	4,80%	↑	9,44%
	Curitiba	98,26	↓	-0,35%	↑	6,08%
	Porto Alegre	110,74	↓	-0,49%	↑	3,62%

## Síntese Semanal de Preços dos Combustíveis

Semana de 03/11/2024 a 09/11/2024

### Notas:

- (1) Preços de revenda disponíveis em <https://www.gov.br/anp/pt-br/assuntos/precos-e-defesa-da-concorrenca/precos/precos-revenda-e-de-distribuicao-combustiveis/serie-historica-do-levantamento-de-precos>.
- (2) Preços de distribuição disponíveis em <https://www.gov.br/anp/pt-br/assuntos/precos-e-defesa-da-concorrenca/precos/precos-de-distribuicao-de-combustiveis>
- (3) Preços médios ponderados semanais dos produtores e importadores de Gasolina A, Diesel A S10, Biodiesel B-100 e GLP, livres de tributos, disponíveis em <https://www.gov.br/anp/pt-br/assuntos/precos-e-defesa-da-concorrenca/precos/precos-de-produtores-e-importadores-de-derivados-de-petroleo-e-biodiesel>. Os preços do produtor referem-se à semana anterior da semana de referência e estão sujeitos a reprocessamento e atualização dos valores por parte dos informantes.
- (4) Preço do produtor de Etanol Anidro se refere ao preço médio semanal para o estado de São Paulo, livre de tributos, extraído de <https://www.cepea.esalq.usp.br/indicador/etanol.aspx>
- (5) Cotações internacionais da gasolina, diesel e GLP fornecidas pela consultoria *S&P Global Commodity Insights*. Para os combustíveis líquidos, as cotações se referem ao produto da Costa do Golfo, nos EUA. Para o GLP, é utilizada a proporção de 70% de propano e 30% de butano do produto oriundo de Mt. Belvieu, EUA.
- (6) PPI calculado é uma média simples de todos os pontos de entrega disponíveis. Todas as cotações são fornecidas pela *S&P Global Commodity Insights*, e estão disponíveis em <https://www.gov.br/anp/pt-br/assuntos/precos-e-defesa-da-concorrenca/precos/precos-de-paridade-de-importacao>
- (7) Preço do açúcar corresponde à cotação da saca de 50kg de açúcar cristal branco no estado de São Paulo, sem ICMS, extraído de <https://www.cepea.esalq.usp.br/indicador/acucar.aspx>
- (8) A composição do preço médio é baseada nas seguintes proporções: Gasolina C Comum – 73% Gasolina A e 27% Etanol Anidro (Portaria MAPA 75/2015); Diesel B S10 – 86% Diesel A e 14% Biodiesel (Resolução CNPE 8/2023).
- (9) O tributo estadual vigente sobre a comercialização dos combustíveis Gasolina, Etanol Anidro, Óleo Diesel e GLP possui alíquota específica (ad rem) e uniforme em todos os estados brasileiros, estabelecida pelo regime de tributação monofásica do ICMS. As alíquotas para Gasolina A (R\$ 1,3721/l) e Etanol Anidro (R\$ 1,3721/l) são instituídas pelo Convênio ICMS 15/2023 do Confaz. As alíquotas para Óleo Diesel A (R\$ 1,0635/l), Biodiesel (R\$ 1,0635/l) e GLP (R\$ 1,4139/kg) são instituídas pelo Convênio ICMS 199/2022 do Confaz.
- (10) Os tributos federais vigentes sobre a comercialização de combustíveis são estabelecidos pelo Decreto 5.059/2004 e Decreto 10.527/2020. PIS/PASEP – Gasolina A (R\$ 0,1411/l), Etanol Anidro (R\$ 0,02338/l), Óleo Diesel A (R\$ 0,06261/l) e Biodiesel (R\$ 0,02641/l). COFINS – Gasolina A (R\$ 0,6514/l), Etanol Anidro (R\$ 0,10752/l), Óleo Diesel A (R\$ 0,28889/l) e Biodiesel (R\$ 0,12159/l). CIDE – Gasolina A (R\$ 0,10/l). Não foram considerados no cálculo Impostos de Importação e Exportação.
- (11) A média de pontos selecionados dos preços de lista, disponibilizados pela Petrobras, para a gasolina, considera os seguintes pontos de entrega: Araucária (PR), Betim (MG), Canoas (RS), Cubatão (SP), Duque de Caxias (RJ), Guamaré (RN), Ipojuca (PE), Manaus (AM), Paranaguá (PR), Paulínia (SP), Santos (SP) e São José dos Campos (SP). Para o diesel S10, considera-se os pontos de entrega de Araucária (PR), Betim (MG), Canoas (RS), Cubatão (SP), Duque de Caxias (RJ), Ipojuca (PE), Manaus (AM), Paranaguá (PR), Paulínia (SP), Santos (SP) e São José dos Campos (SP). Já para o GLP, são considerados os dois pontos de entrega disponíveis: Santos (SP) e Suape (PE).
- (12) Para mais informações sobre os preços de produção, distribuição e revenda acesse o Painel Dinâmico de Preços da ANP: <https://app.powerbi.com/view?r=eyJrIjoiaWZlYXN0Zm9udHMtUTMjQWZiO0N2RlLTk1M2UyYjYkZTlkNm1YzE5IiwidCI6IjQ0OTlmNGZmLTl0YTtNGi0Mi1iN2VmLTUyYkY2FkYzIxMyY9>