



anp
Agência Nacional
do Petróleo,
Gás Natural e Biocombustíveis

SÍNTESE SEMANAL DE PREÇOS DOS COMBUSTÍVEIS

Superintendência de Defesa da Concorrência – SDC
Coordenação de Estudos Econômicos Setoriais e de Mercado – CEE

Destaques

Gasolina Comum

Preço médio de revenda da gasolina C comum registra baixa de 0,34% na semana, cotado a R\$ 5,85/litro

Etanol Hidratado

Preço médio de revenda do etanol hidratado baixa 0,52%, cotado a R\$ 3,82/litro

Óleo Diesel

Preço médio de revenda do óleo diesel B S10 tem baixa de 0,34%, cotado a R\$ 5,93/litro

GLP P-13

Preço médio de revenda do GLP P-13 varia em alta de 0,06%, cotado a R\$ 101,79/litro

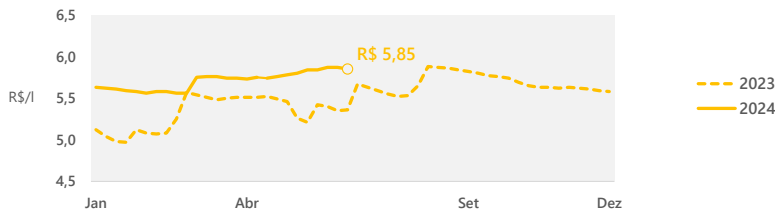
GASOLINA COMUM

PREÇO MÉDIO DE REVENDA DA GASOLINA C COMUM REGISTRA BAIXA DE 0,34% NA SEMANA, COTADO A R\$ 5,85/LITRO

Depois de duas semanas de estabilidade, o preço médio de revenda da gasolina C registrou variação negativa de 0,34%, apesar da alta da cotação do petróleo no mercado internacional. Em termos regionais, a capital com maior alta de preços foi João Pessoa-PB (0,69%) e a maior baixa foi registrada em Goiânia-GO (-6,55%). As capitais que registraram maior alta e menor baixa, tanto na gasolina como no etanol, foram as mesmas.

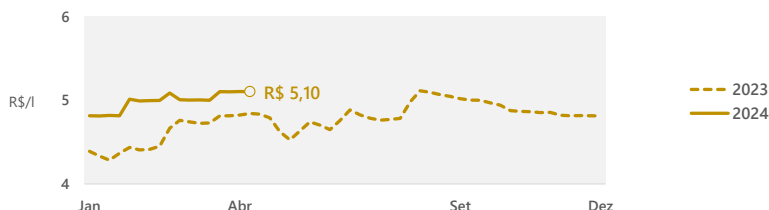
REVENDA - Semana de 19/05/2024 a 25/05/2024

Semana terminada em	Preço Médio R\$/l	Variação Semanal	Variação 12 meses
04/05/2024	5,84	→ 0,00%	↑ 5,80%
11/05/2024	5,87	↑ 0,51%	↑ 6,92%
18/05/2024	5,87	→ 0,00%	↑ 7,51%
25/05/2024	5,85	↓ -0,34%	↑ 11,22%



DISTRIBUIÇÃO - Semana de 21/04/2024 a 27/04/2024

Semana terminada em	Preço Médio R\$/l	Variação Semanal	Variação 12 meses
06/04/2024	5,10	↑ 2,05%	↑ 6,02%
13/04/2024	5,10	↓ -0,04%	↑ 5,97%
20/04/2024	5,10	↑ 0,06%	↑ 5,81%
27/04/2024	5,10	↓ -0,01%	↑ 5,41%



REALIZAÇÃO / IMPORTAÇÃO - Semana de 12/05/2024 a 18/05/2024

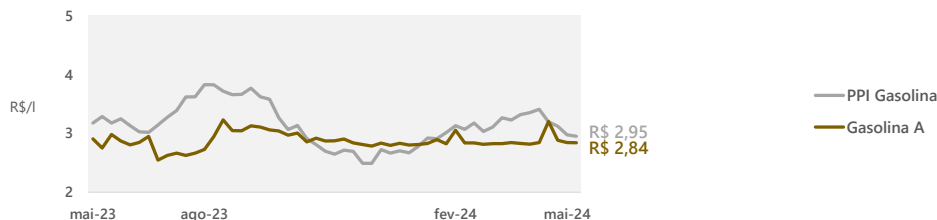
Nos dias **01/02**, **01/03** e **01/04/2024**, a Petrobras reajustou os preços de lista da gasolina A, com variações de **0,37%**, **0,02%** e **0,15%**, respectivamente, na média dos pontos selecionados de entrega.

Gasolina A			
Semana terminada em	Preço Médio R\$/l	Variação Semanal	Variação 12 meses
28/04/2024	3,20	↑ 12,55%	↑ 1,53%
05/05/2024	2,88	↓ -9,94%	↓ -9,40%
12/05/2024	2,84	↓ -1,33%	↓ -9,55%
19/05/2024	2,84	↓ -0,10%	↓ -2,24%

Cotação Internacional e PPI			
Semana terminada em	Gasolina* R\$/l	PPI Médio R\$/l	Variação Semanal PPI
26/04/2024	3,48	3,19	↓ -6,37%
03/05/2024	3,52	3,12	↓ -2,16%
10/05/2024	3,57	2,97	↓ -4,73%
17/05/2024	3,46	2,95	↓ -0,75%

*Gasolina da Costa do Golfo - EUA.


Etanol Anidro			
Semana terminada em	Preço Médio R\$/l	Variação Semanal	Variação 12 meses
26/04/2024	2,72	↓ -1,35%	↓ -18,99%
03/05/2024	2,65	↓ -2,37%	↓ -17,73%
10/05/2024	2,69	↑ 1,35%	↓ -12,60%
17/05/2024	2,66	↓ -1,17%	↓ -9,55%



Brasil | Composição do preço médio de revenda

R\$ 5,85	■ Margens Estimadas Distribuição + Revenda
R\$ 1,00	■ Tributo Estadual
R\$ 1,37	■ Tributos Federais
R\$ 0,69	■ Etanol Anidro (SP)
R\$ 0,72	■ Gasolina A
R\$2,07	

Capitais | Maiores variações de preços



Síntese Semanal de Preços dos Combustíveis

Semana de 19/05/2024 a 25/05/2024

Preços médios de revenda da gasolina C comum por capitais - Semana de 19/05/2024 a 25/05/2024

Região	Capital	Preço médio R\$/l		Variação Semanal		Variação 12 meses
Centro-Oeste	Campo Grande	5,52	→	0,00%	↑	14,52%
	Cuiabá	5,81	↓	-0,17%	↑	13,48%
	Brasília	5,66	↓	-3,08%	↑	8,85%
	Goiânia	5,56	↓	-6,55%	↑	3,93%
Nordeste	João Pessoa	5,82	↑	0,69%	↑	16,63%
	Maceió	5,88	↓	-0,17%	↑	7,89%
	Teresina	5,72	↓	-0,17%	↑	4,95%
	Natal	6,22	↓	-0,48%	↑	15,19%
	Recife	5,87	↓	-0,84%	↑	18,83%
	Fortaleza	5,85	↓	-0,85%	↑	4,28%
	São Luís	5,42	↓	-0,91%	↑	8,62%
	Aracaju	6,35	↓	-1,40%	↑	28,28%
	Salvador	6,06	↓	-2,10%	↑	19,76%
Norte	Rio Branco	6,84	↑	0,44%	↑	14,38%
	Palmas	6,18	→	0,00%	↑	8,42%
	Porto Velho	6,38	→	0,00%	↑	8,69%
	Manaus	6,28	↓	-0,16%	→	0,00%
	Boa vista	6,14	↓	-0,16%	↑	4,60%
	Macapá	5,59	↓	-0,36%	↑	15,98%
	Belém	5,72	↓	-3,21%	↑	14,40%
Sudeste	Belo Horizonte	6,01	↑	0,17%	↑	21,17%
	Vitória	5,89	→	0,00%	↑	15,72%
	Rio de Janeiro	5,67	↓	-0,35%	↑	7,59%
	São Paulo	5,66	↓	-0,35%	↑	9,27%
Sul	Porto Alegre	-	-	-	-	-
	Curitiba	6,24	↓	-0,16%	↑	14,29%
	Florianópolis	5,70	↓	-4,04%	↑	1,06%

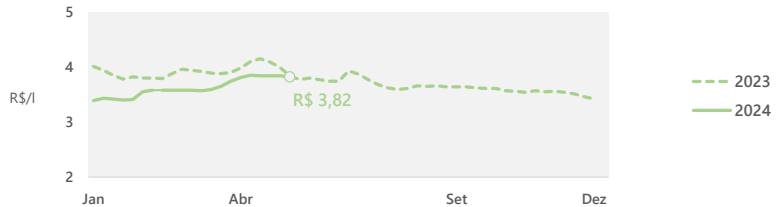
ETANOL HIDRATADO

PREÇO MÉDIO DE REVENDA DO ETANOL HIDRATADO BAIXA 0,52%, COTADO A R\$ 3,82/LITRO

A queda do preço médio de realização do etanol hidratado na semana terminada em 17/05/2024 se refletiu no preço médio de revenda, que registrou baixa de 0,52%. Esta redução do preço médio de realização do etanol hidratado (-1,24%) foi acompanhada de uma queda no preço médio de realização do açúcar (-1,92%). Em termos regionais, a capital com maior alta de preços, foi João Pessoa-PB (2,63%), e a maior baixa foi registrada em Rio Branco-AC (-11,14%). As capitais que registraram maior alta e menor baixa, tanta na gasolina como no etanol, foram as mesmas.

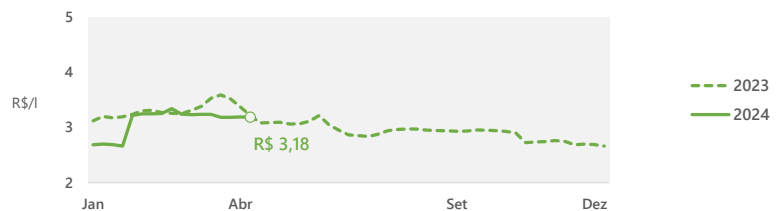
REVENDA - Semana de 19/05/2024 a 25/05/2024

Semana terminada em	Preço Médio R\$/l	Variação Semanal	Variação 12 meses
04/05/2024	3,84	↓ -0,26%	↓ -7,47%
11/05/2024	3,84	⇒ 0,00%	↓ -6,11%
18/05/2024	3,84	⇒ 0,00%	↓ -3,76%
25/05/2024	3,82	↓ -0,52%	↓ -0,52%



DISTRIBUIÇÃO - Semana de 21/04/2024 a 27/04/2024

Semana terminada em	Preço Médio R\$/l	Variação Semanal	Variação 12 meses
06/04/2024	3,18	↓ -1,68%	↓ -3,85%
13/04/2024	3,18	↓ -0,05%	↓ -5,88%
20/04/2024	3,19	↑ 0,20%	↓ -9,57%
27/04/2024	3,18	↓ -0,11%	↓ -11,26%



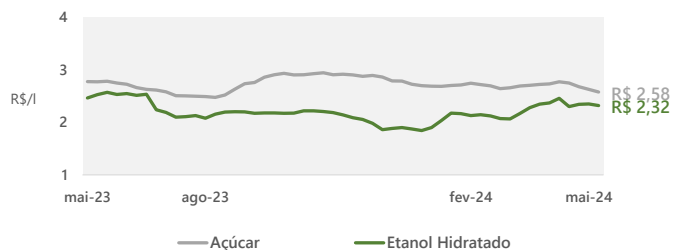
REALIZAÇÃO - Semana de 12/05/2024 a 18/05/2024

No mercado spot do estado de São Paulo, os preços dos etanóis registraram queda na última semana. De acordo com pesquisadores do Cepea, "com a moagem da cana-de-açúcar da safra 2024/25 ocorrendo praticamente sem interrupções, devido ao tempo seco, a disponibilidade do biocombustível tem crescido. Compradores, atentos a esse cenário, pressionaram os valores de negociação de novos lotes."

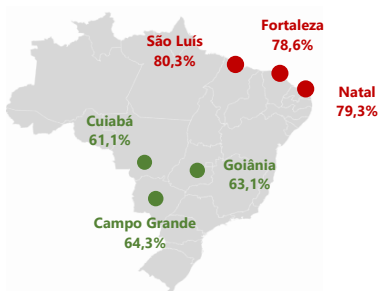
Etanol Hidratado			
Semana terminada em	Preço Médio R\$/l	Variação Semanal	Variação 12 meses
26/04/2024	2,30	↓ -6,42%	↓ -22,42%
03/05/2024	2,34	↑ 1,92%	↓ -15,33%
10/05/2024	2,35	↑ 0,32%	↓ -10,91%
17/05/2024	2,32	↓ -1,24%	↓ -5,74%

Açúcar			
Semana terminada em	Preço Médio* R\$/kg	Variação semanal	Variação 12 meses
26/04/2024	2,75	↓ -0,92%	↑ 1,98%
03/05/2024	2,68	↓ -2,53%	↓ -2,86%
10/05/2024	2,63	↓ -1,86%	↓ -5,01%
17/05/2024	2,58	↓ -1,92%	↓ -7,11%


* Açúcar cristal branco - SP.



Capitais | Competitividade de preços Etanol Hidratado/Gasolina C Comum



Capitais | Maiores variações de preços



Síntese Semanal de Preços dos Combustíveis

Semana de 19/05/2024 a 25/05/2024

Preços médios de revenda do etanol hidratado por capitais - Semana de 19/05/2024 a 25/05/2024

Região	Capital	Preço médio R\$/l		Variação Semanal		Variação 12 meses
Centro-Oeste	Cuiabá	3,55	→	0,00%	↓	-0,56%
	Campo Grande	3,55	↓	-0,84%	↓	-1,93%
	Brasília	3,83	↓	-4,25%	↓	-1,29%
	Goiânia	3,51	↓	-11,14%	↓	-8,83%
Nordeste	João Pessoa	4,29	↑	2,63%	↑	6,72%
	Fortaleza	4,60	↑	2,00%	↑	1,32%
	Maceió	4,33	↑	0,46%	↓	-0,23%
	São Luís	4,35	↑	0,23%	↓	-3,55%
	Aracaju	4,84	→	0,00%	↑	12,56%
	Teresina	4,11	↓	-0,48%	↓	-7,22%
	Salvador	4,39	↓	-0,68%	↑	5,78%
	Recife	4,40	↓	-2,22%	↑	6,28%
	Natal	4,93	↓	-2,57%	↑	10,54%
Norte	Macapá	-	-	-	-	-
	Palmas	4,38	→	0,00%	↓	-3,10%
	Manaus	4,30	→	0,00%	↓	-6,52%
	Porto Velho	4,67	→	0,00%	↓	-3,71%
	Boa vista	4,79	↓	-0,42%	↓	-4,96%
	Rio Branco	4,70	↓	-0,42%	↓	-1,47%
	Belém	4,24	↓	-6,61%	↓	-10,92%
Sudeste	São Paulo	3,71	↑	0,54%	↓	-1,33%
	Belo Horizonte	4,20	→	0,00%	↑	16,02%
	Vitória	4,11	↓	-0,24%	↓	-9,07%
	Rio de Janeiro	4,05	↓	-0,74%	↓	-5,59%
Sul	Porto Alegre	-	-	-	-	-
	Florianópolis	4,44	→	0,00%	↓	-6,33%
	Curitiba	4,24	↓	-0,24%	↓	-4,72%


DIESEL B S-10

PREÇO MÉDIO DE REVENDA DO ÓLEO DIESEL B S10 TEM BAIXA DE 0,34% NA SEMANA, COTADO A R\$ 5,93/LITRO

Após duas semanas de estabilidade no preço de médio de revenda do óleo diesel B S10, ocorreram duas baixas nas semanas seguintes, acompanhando as quedas no mercado internacional, ainda que o preço de realização tenha aumentado 0,72% na semana terminada em 19/05. Em termos regionais, a capital com maior alta de preços foi Aracaju-AL (1,84%), e a maior baixa foi registrada em Belém-PA (-9,49%).

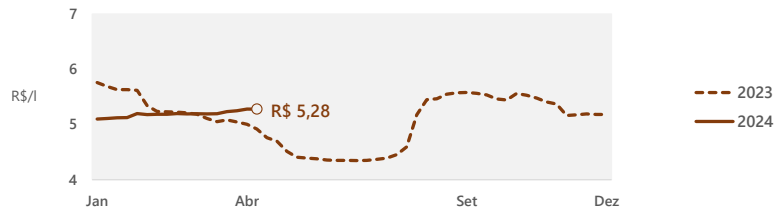
REVENDA - Semana de 19/05/2024 a 25/05/2024

Semana terminada em	Preço Médio R\$/l	Variação Semanal	Variação 12 meses
04/05/2024	5,96	0,00%	4,56%
11/05/2024	5,96	0,00%	7,00%
18/05/2024	5,95	-0,17%	8,97%
25/05/2024	5,93	-0,34%	13,17%



DISTRIBUIÇÃO - Semana de 21/04/2024 a 27/04/2024

Semana terminada em	Preço Médio R\$/l	Variação Semanal	Variação 12 meses
06/04/2024	5,23	0,77%	2,95%
13/04/2024	5,25	0,30%	4,07%
20/04/2024	5,28	0,55%	5,54%
27/04/2024	5,28	0,00%	7,32%



REALIZAÇÃO / IMPORTAÇÃO - Semana de 12/05/2024 a 18/05/2024

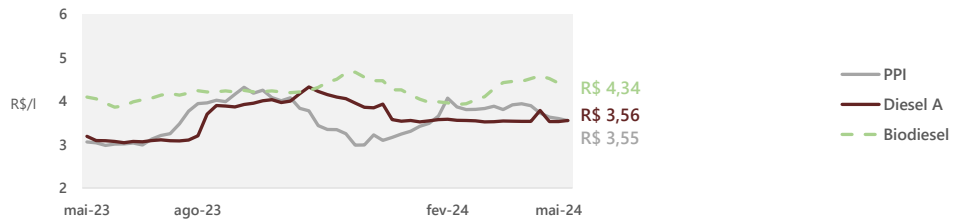
Nos dias **01/01, 01/02, 01/03/2024 e 01/04/2024** a Petrobras reajustou os preços do diesel A, com variações de **-0,06%, 0,27%, 0,01% e 0,17%**, respectivamente, na média dos pontos selecionados de entrega.

Diesel A S10			
Semana terminada em	Preço Médio R\$/l	Variação Semanal	Variação 12 meses
28/04/2024	3,79	7,11%	2,50%
05/05/2024	3,53	-6,71%	0,25%
12/05/2024	3,53	-0,06%	1,66%
19/05/2024	3,56	0,72%	11,42%

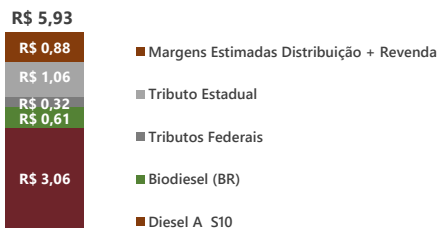
Cotação Internacional e PPI			
Semana terminada em	Diesel* R\$/l	PPI Médio R\$/l	Variação Semanal PPI
26/04/2024	3,53	3,72	-4,44%
03/05/2024	3,51	3,63	-2,47%
10/05/2024	3,48	3,60	-0,86%
17/05/2024	3,40	3,55	-1,41%

* Diesel da Costa do Golfo - EUA


Biodiesel			
Semana terminada em	Preço Médio R\$/l	Variação Semanal	Variação 12 meses
28/04/2024	4,59	1,49%	10,34%
05/05/2024	4,52	-1,44%	10,71%
12/05/2024	4,41	-2,36%	9,09%
19/05/2024	4,34	-1,57%	6,13%



Brasil | Composição do preço médio de revenda



Capitais | Maiores variações de preços



Síntese Semanal de Preços dos Combustíveis

Semana de 19/05/2024 a 25/05/2024

Preços médios de revenda do diesel B S-10 por capitais - Semana de 19/05/2024 a 25/05/2024

Região	Capital	Preço médio R\$/l	Variação Semanal	Variação 12 meses
Centro-Oeste	Goiânia	5,88	-	↑ 13,29%
	Brasília	5,88	↑ 0,68%	↑ 12,00%
	Campo Grande	5,91	↑ 0,34%	↑ 14,76%
	Cuiabá	6,01	↑ 0,33%	↑ 14,04%
Nordeste	Aracaju	6,08	↑ 1,84%	↑ 21,36%
	Salvador	6,01	↑ 0,17%	↑ 14,48%
	João Pessoa	5,74	→ 0,00%	↑ 13,21%
	Natal	6,09	→ 0,00%	↑ 11,13%
	Fortaleza	5,81	↓ -0,17%	↑ 13,04%
	Maceió	5,66	↓ -0,53%	↑ 10,12%
	Teresina	5,94	↓ -1,00%	↑ 12,71%
	São Luís	5,54	↓ -1,07%	↑ 12,37%
	Recife	5,71	↓ -1,38%	↑ 15,59%
Norte	Porto Velho	6,34	↑ 0,79%	↑ 8,38%
	Palmas	5,72	→ 0,00%	↑ 7,92%
	Rio Branco	7,15	↓ -0,14%	↑ 19,57%
	Manaus	6,19	↓ -1,59%	↑ 20,19%
	Boa vista	6,37	↓ -2,00%	↑ 1,59%
	Macapá	6,24	↓ -3,85%	↑ 13,66%
	Belém	5,63	↓ -9,49%	↑ 6,63%
Sudeste	Rio de Janeiro	6,05	↑ 0,67%	↑ 13,94%
	São Paulo	6,04	↑ 0,33%	↑ 12,90%
	Vitória	6,34	→ 0,00%	↑ 10,65%
	Belo Horizonte	5,85	↓ -0,34%	↑ 14,93%
Sul	Porto Alegre	-	-	-
	Florianópolis	6,15	↓ -0,16%	↑ 10,02%
	Curitiba	5,87	↓ -0,51%	↑ 14,42%

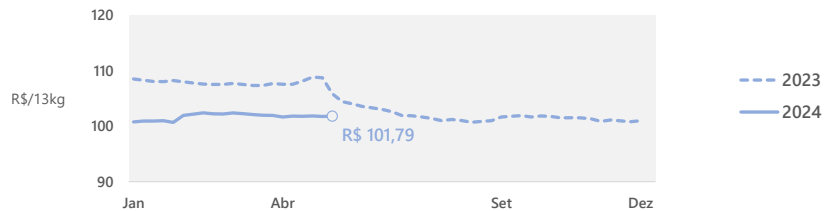
GLP P-13

PREÇO MÉDIO DE REVENDA DO GLP P-13 VARIA EM ALTA DE 0,06%, COTADO A R\$ 101,79/LITRO

O preço médio de revenda do GLP P-13 oscilou novamente, apresentando leve alta, com variação de 0,06%. Desde a primeira semana de abril, a média de preços se manteve no patamar dos R\$ 101, com pequenas oscilações na casa dos centavos. Em termos regionais, a capital com maior alta de preços foi Florianópolis-SC (7,27%), e a maior baixa foi registrada em Natal-RN (-3,32%).

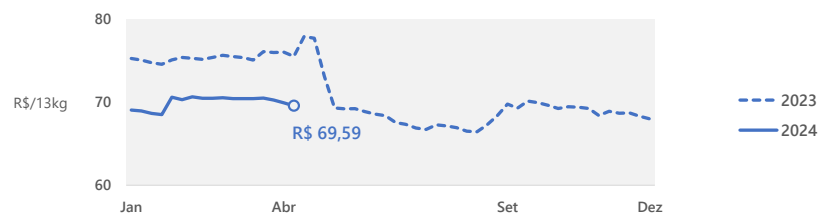
REVENDA - Semana de 19/05/2024 a 25/05/2024

Semana terminada em	Preço Médio R\$/13kg	Variação Semanal	Variação 12 meses
04/05/2024	101,77	↓ -0,05%	↓ -5,88%
11/05/2024	101,84	↑ 0,07%	↓ -6,43%
18/05/2024	101,73	↓ -0,11%	↓ -6,43%
25/05/2024	101,79	↑ 0,06%	↓ -3,83%



DISTRIBUIÇÃO - Semana de 21/04/2024 a 27/04/2024

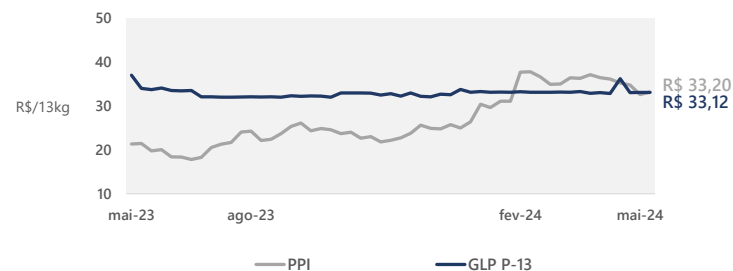
Semana terminada em	Preço Médio R\$/13kg	Variação Semanal	Variação 12 meses
06/04/2024	70,51	↑ 0,07%	↓ -7,37%
13/04/2024	70,28	↓ -0,32%	↓ -7,54%
20/04/2024	69,94	↓ -0,48%	↓ -8,06%
27/04/2024	69,59	↓ -0,51%	↓ -7,90%



REALIZAÇÃO / IMPORTAÇÃO - Semana de 12/05/2024 a 18/05/2024

O último reajuste de preços da Petrobras ocorreu em 01/07/2023, quando a companhia baixou em 3,91% o preço do GLP, na média entre os pontos de entrega de Santos e Suape.

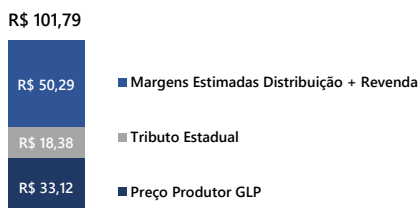
GLP P-13			
Semana terminada em	Preço Médio R\$/13kg	Variação Semanal	Variação 12 meses
28/04/2024	36,26	↑ 10,31%	↓ -15,68%
05/05/2024	33,05	↓ -8,85%	↓ -22,69%
12/05/2024	33,12	↑ 0,23%	↓ -22,69%
19/05/2024	33,12	↑ 0,00%	↓ -10,56%




Cotação Internacional e PPI			
Semana terminada em	GLP* R\$/13kg	PPI Médio R\$/13kg	Variação PPI
26/04/2024	29,30	35,28	↓ -4,44%
03/05/2024	28,13	34,80	↓ -2,47%
10/05/2024	28,24	32,60	↓ -0,86%
17/05/2024	27,18	33,20	↓ -1,41%

*Média ponderada de Propano + Butano - Mt. Belvieu, EUA

Brasil | Composição do preço médio de revenda



Capitais | Maiores variações de preços



Síntese Semanal de Preços dos Combustíveis

Semana de 19/05/2024 a 25/05/2024

Preços médios de revenda do GLP P-13 por capitais - Semana de 19/05/2024 a 25/05/2024

Região	Capital	Preço médio R\$/13kg		Variação Semanal	Variação 12 meses
Centro-Oeste	Goiânia	104,66	↑	0,18%	↓ -2,71%
	Campo Grande	104,84	↓	-0,27%	↓ -1,87%
	Cuiabá	109,46	↓	-1,12%	↓ -10,75%
	Brasília	95,16	↓	-1,19%	↓ -3,93%
Nordeste	Salvador	112,89	↑	1,52%	↑ 0,32%
	Recife	83,41	↑	0,18%	↓ -9,80%
	Fortaleza	97,46	↓	-0,08%	↓ -5,75%
	Maceió	94,74	↓	-0,23%	↓ -2,48%
	São Luís	99,54	↓	-0,43%	↑ 3,24%
	Teresina	94,75	↓	-0,58%	↓ -12,29%
	Aracaju	97,31	↓	-0,58%	↓ -5,82%
	João Pessoa	98,65	↓	-0,78%	↓ -5,96%
Natal	101,37	↓	-3,32%	↓ -6,10%	
Norte	Belém	106,95	↑	6,96%	↑ 1,34%
	Macapá	118,00	↑	2,37%	↑ 1,27%
	Boa vista	127,48	↑	0,28%	↓ -1,24%
	Rio Branco	114,60	↑	0,25%	↓ -2,53%
	Porto Velho	111,66	↑	0,23%	↓ -4,38%
	Manaus	120,85	↑	0,12%	↓ -1,59%
	Palmas	120,70	↓	-0,29%	↓ -2,66%
Sudeste	São Paulo	106,25	↑	1,72%	↓ -1,14%
	Rio de Janeiro	95,49	↑	0,55%	↓ -2,18%
	Vitória	95,62	↑	0,07%	↓ -4,90%
	Belo Horizonte	101,62	↓	-0,84%	↓ -6,29%
Sul	Porto Alegre	-	-	-	-
	Florianópolis	118,00	↑	7,27%	↓ -0,24%
	Curitiba	90,04	↑	0,08%	↓ -5,61%

Síntese Semanal de Preços dos Combustíveis

Semana de 19/05/2024 a 25/05/2024

Notas:

- (1) Preços de revenda disponíveis em <https://www.gov.br/anp/pt-br/assuntos/precos-e-defesa-da-concorrenca/precos/precos-revenda-e-de-distribuicao-combustiveis/serie-historica-do-levantamento-de-precos>.
- (2) Preços de distribuição disponíveis em <https://www.gov.br/anp/pt-br/assuntos/precos-e-defesa-da-concorrenca/precos/precos-de-distribuicao-de-combustiveis>
- (3) Preços médios ponderados semanais dos produtores e importadores de Gasolina A, Diesel A S10, Biodiesel B-100 e GLP, livres de tributos, disponíveis em <https://www.gov.br/anp/pt-br/assuntos/precos-e-defesa-da-concorrenca/precos/precos-de-produtores-e-importadores-de-derivados-de-petroleo-e-biodiesel>. Os preços do produtor referem-se à semana anterior da semana de referência e estão sujeitos a reprocessamento e atualização dos valores por parte dos informantes.
- (4) Preço do produtor de Etanol Anidro se refere ao preço médio semanal para o estado de São Paulo, livre de tributos, extraído de <https://www.cepea.esalq.usp.br/indicador/etanol.aspx>
- (5) Cotações internacionais da gasolina, diesel e GLP fornecidas pela consultoria *S&P Global Commodity Insights*. Para os combustíveis líquidos, as cotações se referem ao produto da Costa do Golfo, nos EUA. Para o GLP, é utilizada a proporção de 70% de propano e 30% de butano do produto oriundo de Mt. Belvieu, EUA.
- (6) PPI calculado é uma média simples de todos os pontos de entrega disponíveis. Todas as cotações são fornecidas pela *S&P Global Commodity Insights*, e estão disponíveis em <https://www.gov.br/anp/pt-br/assuntos/precos-e-defesa-da-concorrenca/precos/precos-de-paridade-de-importacao>
- (7) Preço do açúcar corresponde à cotação da saca de 50kg de açúcar cristal branco no estado de São Paulo, sem ICMS, extraído de <https://www.cepea.esalq.usp.br/indicador/acucar.aspx>
- (8) A composição do preço médio é baseada nas seguintes proporções: Gasolina C Comum – 73% Gasolina A e 27% Etanol Anidro (Portaria MAPA 75/2015); Diesel B S10 – 86% Diesel A e 14% Biodiesel (Resolução CNPE 8/2023).
- (9) O tributo estadual vigente sobre a comercialização dos combustíveis Gasolina, Etanol Anidro, Óleo Diesel e GLP possui alíquota específica (ad rem) e uniforme em todos os estados brasileiros, estabelecida pelo regime de tributação monofásica do ICMS. As alíquotas para Gasolina A (R\$ 1,3721/l) e Etanol Anidro (R\$ 1,3721/l) são instituídas pelo Convênio ICMS 15/2023 do Confaz. As alíquotas para Óleo Diesel A (R\$ 1,0635/l), Biodiesel (R\$ 1,0635/l) e GLP (R\$ 1,4139/kg) são instituídas pelo Convênio ICMS 199/2022 do Confaz.
- (10) Os tributos federais vigentes sobre a comercialização de combustíveis são estabelecidos pelo Decreto 5.059/2004 e Decreto 10.527/2020. PIS/PASEP – Gasolina A (R\$ 0,1411/l), Etanol Anidro (R\$ 0,02338/l), Óleo Diesel A (R\$ 0,06261/l) e Biodiesel (R\$ 0,02641/l). COFINS – Gasolina A (R\$ 0,6514/l), Etanol Anidro (R\$ 0,10752/l), Óleo Diesel A (R\$ 0,28889/l) e Biodiesel (R\$ 0,12159/l). CIDE – Gasolina A (R\$ 0,10/l). Não foram considerados no cálculo Impostos de Importação e Exportação.
- (11) A média de pontos selecionados dos preços de lista, disponibilizados pela Petrobras, para a gasolina, considera os seguintes pontos de entrega: Araucária (PR), Betim (MG), Canoas (RS), Cubatão (SP), Duque de Caxias (RJ), Guamaré (RN), Ipojuca (PE), Manaus (AM), Paranaguá (PR), Paulínia (SP), Santos (SP) e São José dos Campos (SP). Para o diesel S10, considera-se os pontos de entrega de Araucária (PR), Betim (MG), Canoas (RS), Cubatão (SP), Duque de Caxias (RJ), Ipojuca (PE), Manaus (AM), Paranaguá (PR), Paulínia (SP), Santos (SP) e São José dos Campos (SP). Já para o GLP, são considerados os dois pontos de entrega disponíveis: Santos (SP) e Suape (PE).
- (12) Para mais informações sobre os preços de produção, distribuição e revenda acesse o Painel Dinâmico de Preços da ANP: <https://app.powerbi.com/view?r=eyJrjoiMGM0NDhhMTUtMjQwZi00N2RlLTk1M2UyYjYkZTlkNm1YzE5IiwidCI6IjQ0OTlmNGZmLTl0YTtNGi0Mi1iN2VmLTUyYkZkYzYkxkMyJ9>