



anp
Agência Nacional
do Petróleo,
Gás Natural e Biocombustíveis

SÍNTESE SEMANAL DE PREÇOS DOS COMBUSTÍVEIS

Superintendência de Defesa da Concorrência – SDC
Coordenação de Estudos Econômicos Setoriais e de Mercado – CEE

Destaques

Gasolina Comum

Preço médio de revenda da gasolina C comum tem alta de 0,51% na semana, cotado a R\$ 5,87/litro

Etanol Hidratado

Preço médio de revenda do etanol hidratado mantém-se estável na semana, cotado a R\$ 3,84/litro

Óleo Diesel

Preço médio de revenda do óleo diesel B S10 mantém-se estável, cotado a R\$ 5,96/litro

GLP P-13

Preço médio de revenda do GLP P-13 varia em alta de 0,07%, cotado a R\$ 101,84/litro

Síntese Semanal de Preços dos Combustíveis

Semana de 05/05/2024 a 11/05/2024


GASOLINA COMUM

PREÇO MÉDIO DE REVENDA DA GASOLINA C COMUM TEM ALTA DE 0,51% NA SEMANA, COTADO A R\$ 5,87/LITRO

Mesmo após uma semana de baixa na cotação internacional do petróleo, o preço médio de revenda da gasolina voltou a subir após uma semana de estabilidade. Em termos regionais, as capitais com maiores altas de preços foram Natal-RN (12,34%) e Fortaleza-CE (4,68%) e a maior baixa foi registrada em Goiânia (-1,37%). De acordo com o presidente do Sindipostos/RN, houve algumas reduções pontuais por parte de alguns revendedores que foram baixando seus preços e por iniciativa própria mesmo, uma vez que não ocorreu redução das distribuidoras nem das refinarias. Agora, os preços estão sendo corrigidos para recuperar as margens.

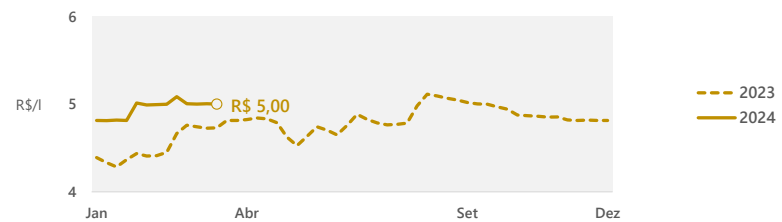
REVENDA - Semana de 05/05/2024 a 11/05/2024

Semana terminada em	Preço Médio R\$/l	Varição Semanal	Varição 12 meses
20/04/2024	5,80	↑ 0,35%	↑ 5,26%
27/04/2024	5,84	↑ 0,69%	↑ 5,99%
04/05/2024	5,84	→ 0,00%	↑ 5,80%
11/05/2024	5,87	↑ 0,51%	↑ 6,92%



DISTRIBUIÇÃO - Semana de 24/03/2024 a 30/03/2024

Semana terminada em	Preço Médio R\$/l	Varição Semanal	Varição 12 meses
09/03/2024	5,01	↓ -1,57%	↑ 5,16%
16/03/2024	5,00	↓ -0,07%	↑ 5,50%
23/03/2024	5,00	↑ 0,04%	↑ 5,90%
30/03/2024	5,00	↓ -0,06%	↑ 5,75%



REALIZAÇÃO / IMPORTAÇÃO - Semana de 28/04/2024 a 04/05/2024

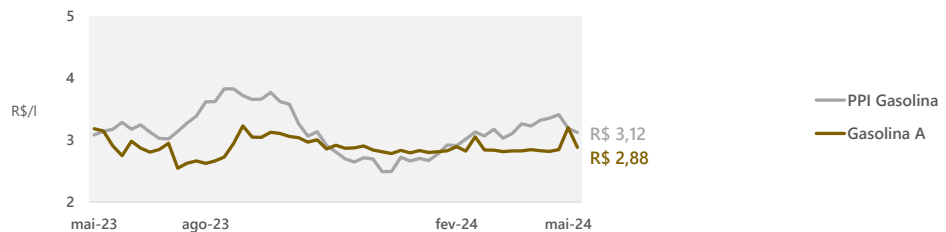
Nos dias **01/02**, **01/03** e **01/04/2024**, a Petrobras reajustou os preços de lista da gasolina A, com variações de **0,37%**, **0,02%** e **0,15%**, respectivamente, na média dos pontos selecionados de entrega.

Gasolina A			
Semana terminada em	Preço Médio R\$/l	Varição Semanal	Varição 12 meses
14/04/2024	2,82	↓ -0,42%	↓ -11,56%
21/04/2024	2,84	↑ 0,95%	↓ -10,51%
28/04/2024	3,20	↑ 12,55%	↑ 1,53%
05/05/2024	2,88	↓ -9,94%	↓ -9,40%

Cotação Internacional e PPI				
Semana terminada em	Gasolina* R\$/l	PPI Médio R\$/l	Varição	
			Semanal	PPI
12/04/2024	3,48	3,35	↑	1,02%
19/04/2024	3,37	3,41	↑	1,68%
26/04/2024	3,48	3,19	↓	-6,37%
03/05/2024	3,52	3,12	↓	-2,16%

*Gasolina da Costa do Golfo - EUA.

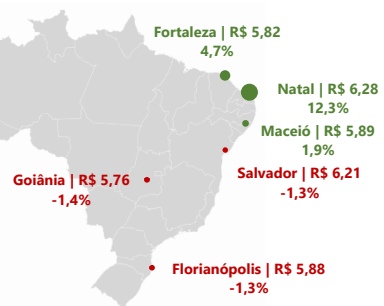
Etanol Anidro			
Semana terminada em	Preço Médio R\$/l	Varição Semanal	Varição 12 meses
12/04/2024	2,65	↓ -2,16%	↓ -19,06%
19/04/2024	2,75	↑ 4,12%	↓ -20,71%
26/04/2024	2,72	↓ -1,35%	↓ -18,99%
03/05/2024	2,65	↓ -2,37%	↓ -17,73%



Brasil | Composição do preço médio de revenda

R\$ 5,87	■ Margens Estimadas Distribuição + Revenda
R\$ 1,07	■ Tributo Estadual
R\$ 1,37	■ Tributos Federais
R\$ 0,69	■ Etanol Anidro (SP)
R\$ 0,64	■ Gasolina A
R\$2,10	

Capitais | Maiores variações de preços



Síntese Semanal de Preços dos Combustíveis

Semana de 05/05/2024 a 11/05/2024

Preços médios de revenda da gasolina C comum por capitais - Semana de 05/05/2024 a 11/05/2024

Região	Capital	Preço médio R\$/l		Variação Semanal		Variação 12 meses
Centro-Oeste	Campo Grande	5,55	↑	1,09%	↑	8,61%
	Brasília	5,87	↑	1,03%	↑	4,08%
	Cuiabá	5,79	↓	-0,17%	↑	7,62%
	Goiânia	5,76	↓	-1,37%	↑	1,95%
Nordeste	Natal	6,28	↑	12,34%	↑	11,94%
	Fortaleza	5,82	↑	4,68%	↓	-0,17%
	Maceió	5,89	↑	1,90%	↑	4,99%
	Teresina	5,75	↑	0,17%	↓	-0,17%
	Aracaju	6,45	→	0,00%	↑	24,04%
	Recife	5,95	→	0,00%	↑	15,98%
	São Luís	5,42	↓	-0,18%	↑	5,24%
	João Pessoa	5,80	↓	-0,85%	↑	12,19%
	Salvador	6,21	↓	-1,27%	↑	14,79%
Norte	Belém	5,70	↑	0,53%	↑	9,62%
	Boa vista	6,15	→	0,00%	↑	1,82%
	Palmas	6,18	→	0,00%	↑	4,57%
	Porto Velho	6,38	↓	-0,16%	↑	5,28%
	Manaus	6,28	↓	-0,16%	↓	-4,56%
	Macapá	5,64	↓	-0,35%	↑	10,81%
	Rio Branco	6,75	↓	-0,59%	↑	8,00%
Sudeste	Vitória	5,87	↑	1,73%	↑	11,60%
	São Paulo	5,74	↑	1,41%	↑	6,69%
	Belo Horizonte	5,91	↑	0,17%	↑	13,00%
	Rio de Janeiro	5,65	→	0,00%	↑	2,36%
Sul	Porto Alegre	-	-	-	-	-
	Curitiba	6,23	↓	-0,16%	↑	6,68%
	Florianópolis	5,88	↓	-1,34%	↑	0,17%

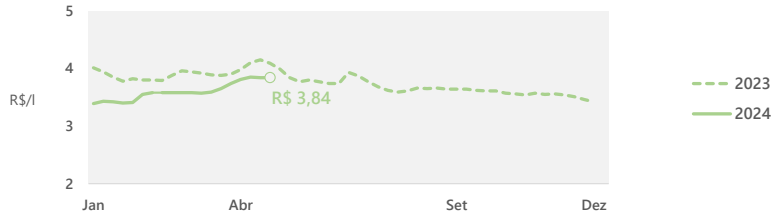
ETANOL HIDRATADO

PREÇO MÉDIO DE REVENDA DO ETANOL HIDRATADO MANTÉM-SE ESTÁVEL NA SEMANA, COTADO A R\$ 3,84/LITRO

Após forte queda no preço médio de realização do etanol hidratado na semana terminada em 26/04/2024, houve uma alta de 1,92% na semana posterior, terminada em 11/05/2024, mas ainda assim, o preço de revenda se manteve estável. Em contrapartida, o preço do açúcar caiu 2,53% na semana em análise. Em termos regionais, a capital com maior alta de preços foi Natal-RN (17,5%), repetindo nesta cidade o que ocorreu com a gasolina, e a maior baixa foi registrada em Goiânia-GO (-2,62%).

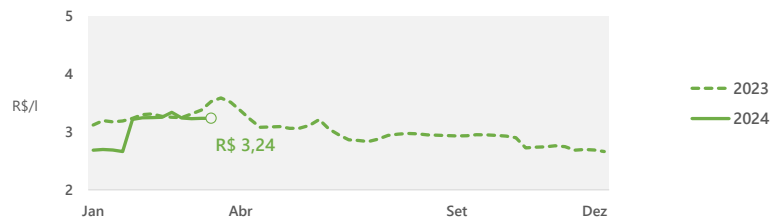
REVENDA - Semana de 05/05/2024 a 11/05/2024

Semana terminada em	Preço Médio R\$/l	Variação Semanal	Variação 12 meses
20/04/2024	3,81	↑ 1,87%	↓ -4,27%
27/04/2024	3,85	↑ 1,05%	↓ -6,10%
04/05/2024	3,84	↓ -0,26%	↓ -7,47%
11/05/2024	3,84	⇒ 0,00%	↓ -6,11%



DISTRIBUIÇÃO - Semana de 24/03/2024 a 30/03/2024

Semana terminada em	Preço Médio R\$/l	Variação Semanal	Variação 12 meses
09/03/2024	3,24	↓ -2,96%	↓ -2,13%
16/03/2024	3,23	↓ -0,34%	↓ -1,19%
23/03/2024	3,24	↑ 0,18%	↓ -0,58%
30/03/2024	3,24	⇒ 0,06%	↓ -0,31%

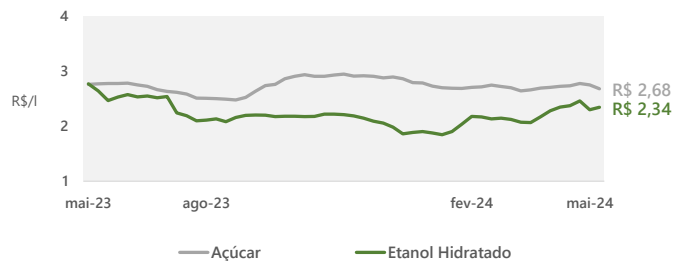


REALIZAÇÃO - Semana de 28/04/2024 a 04/05/2024

De acordo com o CEPEA, "em abril, primeiro mês oficial da temporada 2024/25, os preços dos etanóis registraram fortes altas no mercado spot do estado de São Paulo. [...] diante de um cenário de começo das atividades agrícolas e industriais, a oferta do biocombustível foi baixa ao longo do mês".

Etanol Hidratado

Semana terminada em	Preço Médio R\$/l	Variação Semanal	Variação 12 meses
12/04/2024	2,37	↑ 1,10%	↓ -18,14%
19/04/2024	2,46	↑ 3,61%	↓ -20,57%
26/04/2024	2,30	↓ -6,42%	↓ -22,42%
03/05/2024	2,34	↑ 1,92%	↓ -15,33%

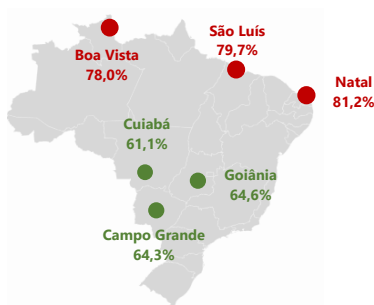


Açúcar


Semana terminada em	Preço Médio* R\$/kg	Variação Semanal	Variação 12 meses
12/04/2024	2,73	↑ 0,36%	↑ 5,09%
19/04/2024	2,77	↑ 1,52%	↑ 4,99%
26/04/2024	2,75	↓ -0,92%	↑ 1,98%
03/05/2024	2,68	↓ -2,53%	↓ -2,86%

* Açúcar cristal branco - SP.

Capitais | Competitividade de preços Etanol Hidratado/Gasolina C Comum



Capitais | Maiores variações de preços



Síntese Semanal de Preços dos Combustíveis

Semana de 05/05/2024 a 11/05/2024

Preços médios de revenda do etanol hidratado por capitais - Semana de 05/05/2024 a 11/05/2024

Região	Capital	Preço médio R\$/l		Variação Semanal		Variação 12 meses
Centro-Oeste	Campo Grande	3,57	↑	0,28%	↓	-9,39%
	Brasília	4,03	↑	0,25%	↓	-2,18%
	Cuiabá	3,54	↓	-1,39%	↓	-6,84%
	Goiânia	3,72	↓	-2,62%	↓	-10,58%
Nordeste	Natal	5,10	↑	17,51%	↑	14,09%
	Maceió	4,31	↑	2,13%	→	0,00%
	São Luís	4,32	↑	0,47%	↓	-6,49%
	Fortaleza	4,49	↑	0,45%	↓	-2,81%
	Teresina	4,13	↑	0,24%	↓	-9,63%
	Aracaju	4,84	↑	0,21%	↑	12,30%
	Recife	4,56	→	0,00%	↑	8,31%
	João Pessoa	4,17	↓	-0,24%	↑	4,51%
	Salvador	4,44	↓	-1,77%	↑	1,14%
Norte	Macapá	-	-	-	-	-
	Rio Branco	4,82	-	-	↑	1,90%
	Palmas	4,37	↑	0,23%	↓	-5,62%
	Belém	4,26	→	0,00%	↓	-9,75%
	Manaus	4,30	→	0,00%	↓	-6,93%
	Boa vista	4,80	↓	-0,62%	↓	-5,70%
	Porto Velho	4,67	↓	-0,64%	↓	-3,91%
Sudeste	São Paulo	3,76	↑	1,08%	↓	-6,70%
	Belo Horizonte	4,10	↑	0,24%	↑	1,74%
	Vitória	4,13	→	0,00%	↓	-8,83%
	Rio de Janeiro	4,07	↓	-0,25%	↓	-11,52%
Sul	Porto Alegre	-	-	-	-	-
	Florianópolis	4,46	↑	0,45%	↓	-7,47%
	Curitiba	4,23	↓	-0,24%	↓	-10,95%

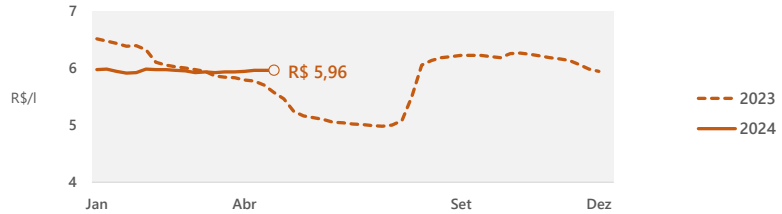
DIESEL B S-10

PREÇO MÉDIO DE REVENDA DO ÓLEO DIESEL B S10 MANTÉM-SE ESTÁVEL, COTADO A R\$ 5,96/LITRO

A tendência de estabilidade nos preços médios do óleo diesel ao longo do mês de abril se manteve na primeira semana de maio, apesar das quedas de 6,71% e 1,44% registradas nos preços de realização do diesel A e do biodiesel, respectivamente, na semana terminada em 05/05. Em termos regionais, a capital com maior alta de preços foi Natal-RN (4,95%) e a maior baixa foi registrada em Campo Grande-MS (-1,86%).

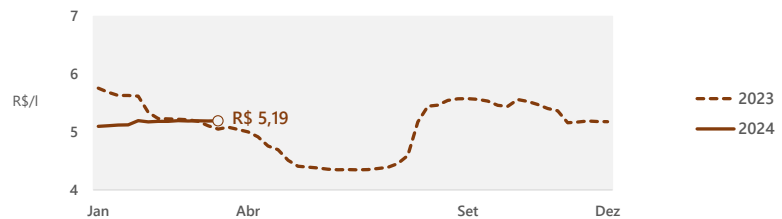
REVENDA - Semana de 05/05/2024 a 11/05/2024

Semana terminada em	Preço Médio R\$/l	Variação Semanal	Variação 12 meses
20/04/2024	5,94	↑ 0,17%	↑ 2,59%
27/04/2024	5,96	↑ 0,34%	↑ 3,29%
04/05/2024	5,96	→ 0,00%	↑ 4,56%
11/05/2024	5,96	→ 0,00%	↑ 7,00%



DISTRIBUIÇÃO - Semana de 24/03/2024 a 30/03/2024

Semana terminada em	Preço Médio R\$/l	Variação Semanal	Variação 12 meses
09/03/2024	5,19	↓ -0,10%	↓ -0,38%
16/03/2024	5,19	↑ 0,05%	↑ 0,16%
23/03/2024	5,19	↓ -0,04%	↑ 1,65%
30/03/2024	5,19	↑ 0,03%	↑ 2,83%



REALIZAÇÃO / IMPORTAÇÃO - Semana de 28/04/2024 a 04/05/2024

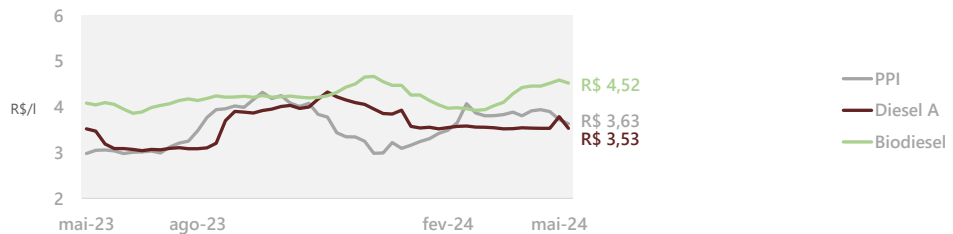
Nos dias **01/01**, **01/02**, **01/03/2024** e **01/04/2024** a Petrobras reajustou os preços do diesel A, com variações de **-0,06%**, **0,27%**, **0,01%** e **0,17%**, respectivamente, na média dos pontos selecionados de entrega.

Diesel A S10			
Semana terminada em	Preço Médio R\$/l	Variação Semanal	Variação 12 meses
14/04/2024	3,53	↓ -0,08%	↓ -7,49%
21/04/2024	3,53	↑ 0,01%	↓ -6,71%
28/04/2024	3,79	↑ 7,11%	↑ 2,50%
05/05/2024	3,53	↓ -6,71%	↑ 0,25%

Cotação Internacional e PPI			
Semana terminada em	Diesel* R\$/l	PPI Médio R\$/l	Variação Semanal PPI
12/04/2024	3,49	3,94	↑ 0,60%
19/04/2024	3,37	3,90	↓ -1,06%
26/04/2024	3,53	3,72	↓ -4,44%
03/05/2024	3,51	3,63	↓ -2,47%

Biodiesel			
Semana terminada em	Preço Médio R\$/l	Variação Semanal	Variação 12 meses
14/04/2024	4,46	↑ 0,03%	↑ 1,97%
21/04/2024	4,52	↑ 1,41%	↑ 7,08%
28/04/2024	4,59	↑ 1,49%	↑ 10,34%
05/05/2024	4,52	↓ -1,44%	↑ 10,71%


* Diesel da Costa do Golfo - EUA



Brasil | Composição do preço médio de revenda

R\$ 5,96	■ Margens Estimadas Distribuição + Revenda
R\$ 0,90	■ Tributo Estadual
R\$ 1,06	■ Tributos Federais
R\$ 0,32	■ Biodiesel (BR)
R\$ 0,63	■ Diesel A S10
R\$ 3,04	

Capitais | Maiores variações de preços



Síntese Semanal de Preços dos Combustíveis

Semana de 05/05/2024 a 11/05/2024

Preços médios de revenda do diesel B S-10 por capitais - Semana de 05/05/2024 a 11/05/2024

Região	Capital	Preço médio R\$/l		Variação Semanal		Variação 12 meses
Centro-Oeste	Goiânia	5,87	↑	0,34%	↑	8,50%
	Brasília	5,82	→	0,00%	↑	3,19%
	Cuiabá	6,06	↓	-0,16%	↑	7,45%
	Campo Grande	5,80	↓	-1,86%	↑	3,02%
Nordeste	Natal	6,15	↑	4,95%	↑	3,89%
	Teresina	6,06	↑	1,85%	↑	7,07%
	Recife	5,79	↑	0,35%	↑	13,75%
	Fortaleza	5,84	↓	-0,17%	↑	3,73%
	João Pessoa	5,74	↓	-0,17%	↑	4,94%
	Salvador	6,08	↓	-0,33%	↑	11,76%
	São Luís	5,57	↓	-0,54%	↑	7,32%
	Maceió	5,67	↓	-0,70%	↓	-0,87%
	Aracaju	6,08	↓	-1,30%	↑	10,75%
Norte	Rio Branco	7,13		-	↑	11,76%
	Macapá	6,56	↑	2,50%	↑	7,54%
	Belém	5,78	↑	1,05%	↑	2,12%
	Palmas	5,73	↑	0,88%	↑	2,50%
	Porto Velho	6,30	↑	0,48%	↑	2,61%
	Manaus	6,29	→	0,00%	↑	12,52%
	Boa vista	6,52	↓	-0,76%	↑	0,77%
Sudeste	São Paulo	6,09	↑	0,83%	↑	7,03%
	Rio de Janeiro	6,06	↑	0,33%	↑	5,76%
	Vitória	6,35	↑	0,16%	↑	3,93%
	Belo Horizonte	5,89	→	0,00%	↑	6,70%
Sul	Porto Alegre	-		-		-
	Florianópolis	6,10	→	0,00%	↑	0,66%
	Curitiba	5,87	↓	-0,68%	↑	4,82%

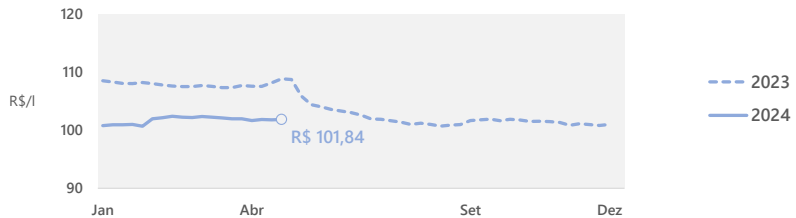
GLP P-13

PREÇO MÉDIO DE REVENDA DO GLP P-13 VARIA EM ALTA DE 0,07%, COTADO A R\$ 101,84/LITRO

Os preços médios de revenda do GLP P-13 voltaram a oscilar mais uma vez, apresentando leve alta, com variação de 0,07%. Desde a primeira semana de abril, a média de preços se manteve na casa dos R\$ 101, com pequenas oscilações na casa dos centavos. Em termos regionais, as capitais com maior alta de preços foram Recife-PE (4,42%) e Goiânia-GO (4,41%), e a maior baixa foi registrada em Campo Grande-MS (-8,93%).

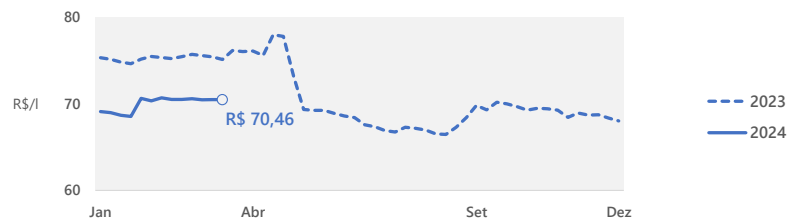
REVENDA - Semana de 05/05/2024 a 11/05/2024

Semana terminada em	Preço Médio R\$/13kg	Variação Semanal	Variação 12 meses
20/04/2024	101,65	↓ -0,28%	↓ -5,49%
27/04/2024	101,82	↑ 0,17%	↓ -5,32%
04/05/2024	101,77	↓ -0,05%	↓ -5,88%
11/05/2024	101,84	↑ 0,07%	↓ -6,43%



DISTRIBUIÇÃO - Semana de 24/03/2024 a 30/03/2024

Semana terminada em	Preço Médio R\$/13kg	Variação Semanal	Variação 12 meses
09/03/2024	70,56	↑ 0,09%	↓ -6,77%
16/03/2024	70,45	↓ -0,15%	↓ -6,73%
23/03/2024	70,46	↑ 0,01%	↓ -6,55%
30/03/2024	70,46	↓ 0,00%	↓ -6,18%

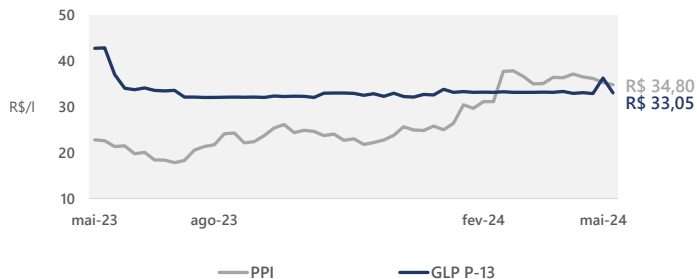


REALIZAÇÃO / IMPORTAÇÃO - Semana de 28/04/2024 a 04/05/2024

O último reajuste de preços da Petrobras ocorreu em 01/07/2023, quando a companhia baixou em 3,91% o preço do GLP, na média entre os pontos de entrega de Santos e Suape.

GLP P-13

Semana terminada em	Preço Médio R\$/13kg	Variação Semanal	Variação 12 meses
14/04/2024	33,08	↑ 0,49%	↓ -23,20%
21/04/2024	32,87	↓ -0,64%	↓ -23,31%
28/04/2024	36,26	↑ 10,31%	↓ -15,68%
05/05/2024	33,05	↓ -8,85%	↓ -22,69%

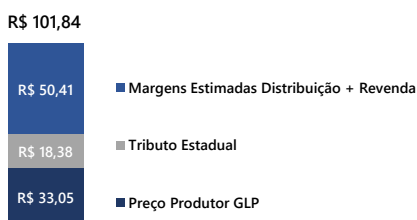


Cotação Internacional e PPI

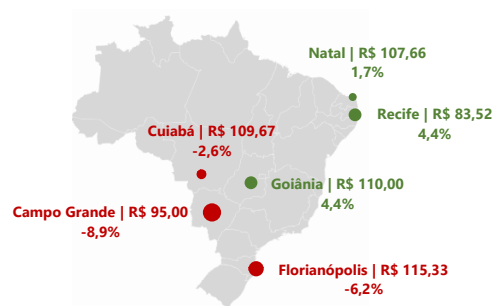
Semana terminada em	GLP* R\$/13kg	PPI Médio R\$/13kg	Variação PPI
12/04/2024	28,10	36,48	↑ 0,60%
19/04/2024	28,38	36,17	↓ -1,06%
26/04/2024	29,30	35,28	↓ -4,44%
03/05/2024	28,13	34,80	↓ -2,47%

*Média ponderada de Propano + Butano - Mt. Belvieu, EUA

Brasil | Composição do preço médio de revenda



Capitais | Maiores variações de preços



Síntese Semanal de Preços dos Combustíveis

Semana de 05/05/2024 a 11/05/2024

Preços médios de revenda do GLP P-13 por capitais - Semana de 05/05/2024 a 11/05/2024

Região	Capital	Preço médio R\$/13kg		Variação Semanal	Variação 12 meses
Centro-Oeste	Goiânia	110,00	↑	4,42%	↓ -0,74%
	Brasília	96,03	↑	0,36%	↓ -7,38%
	Cuiabá	109,67	↓	-2,61%	↓ -10,30%
	Campo Grande	95,00	↓	-8,93%	↓ -14,78%
Nordeste	Recife	83,52	↑	4,41%	↓ -14,03%
	Natal	107,66	↑	1,71%	↓ -3,46%
	São Luís	100,12	↑	0,65%	↓ -0,44%
	Teresina	94,75	↑	0,48%	↓ -13,98%
	Salvador	112,46	↑	0,17%	↓ -2,91%
	João Pessoa	96,87	↑	0,09%	↓ -9,70%
	Maceió	95,72	→	0,00%	↓ -5,95%
	Aracaju	94,82	↓	-0,38%	↓ -8,59%
	Fortaleza	97,30	↓	-1,36%	↓ -10,39%
Norte	Boa vista	128,34	↑	0,27%	↓ -2,05%
	Macapá	114,11	↑	0,25%	↓ -6,55%
	Porto Velho	112,66	↑	0,09%	↓ -4,71%
	Manaus	120,57	↓	-0,09%	↓ -2,32%
	Palmas	120,78	↓	-0,44%	↓ -1,72%
	Belém	105,57	↓	-0,57%	↓ -3,38%
	Rio Branco	116,30	↓	-1,44%	↓ -2,97%
Sudeste	Rio de Janeiro	94,99	↑	0,54%	↓ -4,35%
	Belo Horizonte	101,77	→	0,00%	↓ -9,47%
	Vitória	94,99	↓	-0,59%	↓ -5,60%
	São Paulo	105,51	↓	-0,69%	↓ -5,48%
Sul	Porto Alegre	-	-	-	-
	Curitiba	90,28	↓	-0,10%	↓ -10,90%
	Florianópolis	115,33	↓	-6,24%	↓ -6,34%

Síntese Semanal de Preços dos Combustíveis

Semana de 05/05/2024 a 11/05/2024

Notas:

- (1) Preços de revenda disponíveis em <https://www.gov.br/anp/pt-br/assuntos/precos-e-defesa-da-concorrenca/precos/precos-revenda-e-de-distribuicao-combustiveis/serie-historica-do-levantamento-de-precos>.
- (2) Preços de distribuição disponíveis em <https://www.gov.br/anp/pt-br/assuntos/precos-e-defesa-da-concorrenca/precos/precos-de-distribuicao-de-combustiveis>.
- (3) Preços médios ponderados semanais dos produtores e importadores de Gasolina A, Diesel A S10, Biodiesel B-100 e GLP, livres de tributos, disponíveis em <https://www.gov.br/anp/pt-br/assuntos/precos-e-defesa-da-concorrenca/precos/precos-de-produtores-e-importadores-de-derivados-de-petroleo-e-biodiesel>. Os preços do produtor referem-se à semana anterior da semana de referência e estão sujeitos a reprocessamento e atualização dos valores por parte dos informantes.
- (4) Preço do produtor de Etanol Anidro se refere ao preço médio semanal para o estado de São Paulo, livre de tributos, extraído de <https://www.cepea.esalq.usp.br/indicador/etanol.aspx>.
- (5) Cotações internacionais da gasolina, diesel e GLP fornecidas pela consultoria *S&P Global Commodity Insights*. Para os combustíveis líquidos, as cotações se referem ao produto da Costa do Golfo, nos EUA. Para o GLP, é utilizada a proporção de 70% de propano e 30% de butano do produto oriundo de Mt. Belvieu, EUA.
- (6) PPI calculado é uma média simples de todos os pontos de entrega disponíveis. Todas as cotações são fornecidas pela *S&P Global Commodity Insights*, e estão disponíveis em <https://www.gov.br/anp/pt-br/assuntos/precos-e-defesa-da-concorrenca/precos/precos-de-paridade-de-importacao>.
- (7) Preço do açúcar corresponde à cotação da saca de 50kg de açúcar cristal branco no estado de São Paulo, sem ICMS, extraído de <https://www.cepea.esalq.usp.br/indicador/acucar.aspx>.
- (8) A composição do preço médio é baseada nas seguintes proporções: Gasolina C Comum – 73% Gasolina A e 27% Etanol Anidro (Portaria MAPA 75/2015); Diesel B S10 – 86% Diesel A e 14% Biodiesel (Resolução CNPE 8/2023).
- (9) O tributo estadual vigente sobre a comercialização dos combustíveis Gasolina, Etanol Anidro, Óleo Diesel e GLP possui alíquota específica (ad rem) e uniforme em todos os estados brasileiros, estabelecida pelo regime de tributação monofásica do ICMS. As alíquotas para Gasolina A (R\$ 1,3721/l) e Etanol Anidro (R\$ 1,3721/l) são instituídas pelo Convênio ICMS 15/2023 do Confaz. As alíquotas para Óleo Diesel A (R\$ 1,0635/l), Biodiesel (R\$ 1,0635/l) e GLP (R\$ 1,4139/kg) são instituídas pelo Convênio ICMS 199/2022 do Confaz.
- (10) Os tributos federais vigentes sobre a comercialização de combustíveis são estabelecidos pelo Decreto 5.059/2004 e Decreto 10.527/2020. PIS/PASEP – Gasolina A (R\$ 0,1411/l), Etanol Anidro (R\$ 0,02338/l), Óleo Diesel A (R\$ 0,06261/l) e Biodiesel (R\$ 0,02641/l). COFINS – Gasolina A (R\$ 0,6514/l), Etanol Anidro (R\$ 0,10752/l), Óleo Diesel A (R\$ 0,28889/l) e Biodiesel (R\$ 0,12159/l). CIDE – Gasolina A (R\$ 0,10/l). Não foram considerados no cálculo Impostos de Importação e Exportação.
- (11) A média de pontos selecionados dos preços de lista, disponibilizados pela Petrobras, para a gasolina, considera os seguintes pontos de entrega: Araucária (PR), Betim (MG), Canoas (RS), Cubatão (SP), Duque de Caxias (RJ), Guararé (RN), Ipojuca (PE), Manaus (AM), Paranaguá (PR), Paulínia (SP), Santos (SP) e São José dos Campos (SP). Para o diesel S10, considera-se os pontos de entrega de Araucária (PR), Betim (MG), Canoas (RS), Cubatão (SP), Duque de Caxias (RJ), Ipojuca (PE), Manaus (AM), Paranaguá (PR), Paulínia (SP), Santos (SP) e São José dos Campos (SP). Já para o GLP, são considerados os dois pontos de entrega disponíveis: Santos (SP) e Suape (PE).
- (12) Para mais informações sobre os preços de produção, distribuição e revenda acesse o Painel Dinâmico de Preços da ANP: <https://app.powerbi.com/view?r=eyJrIjoiaWZlMGM0NDhhMTU0MjQwZi00N2RlLTk1M2UyYjkyZTIkNm1YzE5IiwidCI6IjQ0TlMNGZmLTl0YTtNGi0Mi1iN2VmLTkyYzkyZkYzMyY9>