



**anp**  
Agência Nacional  
do Petróleo,  
Gás Natural e Biocombustíveis

# SÍNTESE SEMANAL DE PREÇOS DOS COMBUSTÍVEIS

Superintendência de Defesa da Concorrência – SDC  
Coordenação de Estudos Econômicos Setoriais e de Mercado – CEE

## *Destaques*

### **Gasolina Comum**

Preço médio de revenda da gasolina C fica estável na semana, cotado a R\$ 5,86/litro

### **Etanol Hidratado**

Preço médio de revenda do etanol hidratado se mantém nesta semana, cotado a R\$ 3,83/litro

### **Óleo Diesel**

Preço médio de revenda do óleo diesel B S10 registra estabilidade, cotado a R\$ 5,94/litro

### **GLP P-13**

Preço médio de revenda do GLP P-13 varia em baixa de 0,02%, cotado a R\$ 101,45/litro

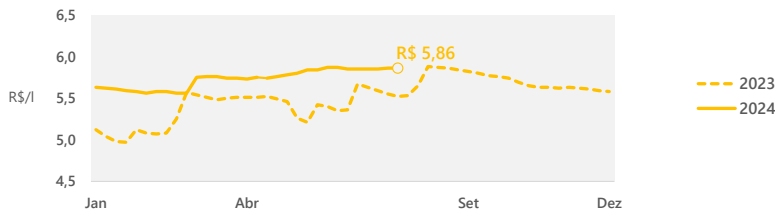
**GASOLINA COMUM**

**PREÇO MÉDIO DE REVENDA DA GASOLINA C COMUM FICA ESTÁVEL NA SEMANA, COTADO A R\$ 5,86/LITRO**

Após três semanas consecutivas de estabilidade e uma com ligeira alta, preço médio de revenda da gasolina C se mantém, cotado a R\$ 5,86. Em termos regionais, a capital com maior alta de preços foi Boa Vista-RR (2,93%) e a maior baixa foi registrada em Recife-PE (-1,69%).


**REVENDA - Semana de 23/06/2024 a 29/06/2024**

Semana terminada em	Preço Médio R\$/l	Variação Semanal	Variação 12 meses
08/06/2024	5,85	⇒ 0,00%	↑ 7,93%
15/06/2024	5,85	⇒ 0,00%	↑ 8,33%
22/06/2024	5,86	↑ 0,17%	↑ 9,53%
<b>29/06/2024</b>	<b>5,86</b>	<b>⇒ 0,00%</b>	<b>↑ 9,33%</b>



**DISTRIBUIÇÃO - Semana de 19/05/2024 a 25/05/2024**

Semana terminada em	Preço Médio R\$/l	Variação Semanal	Variação 12 meses
04/05/2024	5,12	↑ 0,25%	↑ 5,86%
11/05/2024	5,12	↓ -0,03%	↑ 6,81%
18/05/2024	5,10	↓ -0,23%	↑ 10,38%
<b>25/05/2024</b>	<b>5,09</b>	<b>↓ -0,24%</b>	<b>↑ 12,45%</b>



**REALIZAÇÃO / IMPORTAÇÃO - Semana de 16/06/2024 a 22/06/2024**

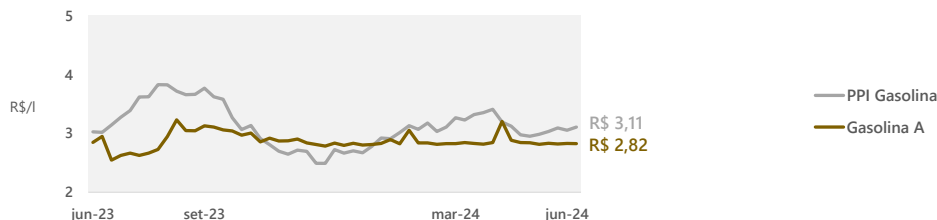
Nos dias **01/02**, **01/03**, **01/04** e **01/06/2024**, a Petrobras reajustou os preços de lista da gasolina A, com variações de **0,37%**, **0,02%**, **0,15%** e **0,06%**, respectivamente, na média de pontos selecionados de entrega.

Gasolina A			
Semana terminada em	Preço Médio R\$/l	Variação Semanal	Variação 12 meses
02/06/2024	2,83	↑ 0,58%	↓ -5,04%
09/06/2024	2,82	↓ -0,44%	↓ -1,82%
16/06/2024	2,83	↑ 0,32%	↑ 0,82%
<b>23/06/2024</b>	<b>2,82</b>	<b>↓ -0,11%</b>	<b>↓ -0,82%</b>

Cotação Internacional e PPI			
Semana terminada em	Gasolina* R\$/l	PPI Médio R\$/l	Variação Semanal PPI
31/05/2024	3,25	3,03	↑ 1,56%
07/06/2024	3,25	3,09	↑ 2,00%
14/06/2024	3,21	3,05	↓ -1,32%
<b>21/06/2024</b>	<b>3,15</b>	<b>3,11</b>	<b>↑ 1,83%</b>

\*Gasolina da Costa do Golfo - EUA.

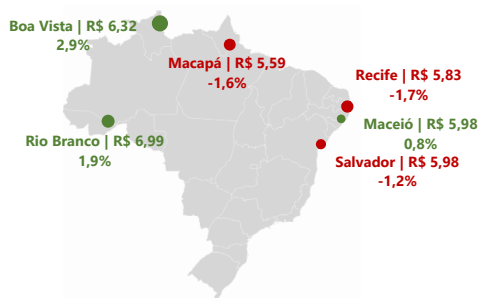
Etanol Anidro			
Semana terminada em	Preço Médio R\$/l	Variação Semanal	Variação 12 meses
31/05/2024	2,62	↓ -0,02%	↓ -11,53%
07/06/2024	2,62	↓ -0,22%	↓ -12,58%
14/06/2024	2,63	↑ 0,65%	↓ -11,99%
<b>21/06/2024</b>	<b>2,72</b>	<b>↑ 3,28%</b>	<b>↓ -8,78%</b>



**Brasil | Composição do preço médio de revenda**

R\$ 5,86	■ Margens Estimadas Distribuição + Revenda
R\$ 1,01	■ Tributo Estadual
R\$ 1,37	■ Tributos Federais
R\$ 0,69	■ Etanol Anidro (SP)
R\$ 0,73	■ Gasolina A
R\$2,06	

**Capitais | Maiores variações de preços**



### Síntese Semanal de Preços dos Combustíveis

Semana de 23/06/2024 a 29/06/2024

#### Preços médios de revenda da gasolina C comum por capitais - Semana de 23/06/2024 a 29/06/2024

Região	Capital	Preço médio R\$/l		Variação Semanal		Variação 12 meses
Centro-Oeste	Cuiabá	5,81	↑	0,17%	↑	14,15%
	Campo Grande	5,47	→	0,00%	↑	7,47%
	Goiânia	5,92	↓	-0,17%	↑	6,86%
	Brasília	5,86	↓	-0,34%	↑	8,72%
Nordeste	Aracaju	-	-	-	-	-
	Maceió	5,98	↑	0,84%	↑	15,22%
	São Luís	5,42	→	0,00%	↑	9,49%
	Natal	6,09	→	0,00%	↑	8,36%
	João Pessoa	5,85	↓	-0,17%	↑	15,61%
	Fortaleza	5,69	↓	-0,18%	↑	6,36%
	Teresina	5,65	↓	-0,35%	↑	7,21%
	Salvador	5,98	↓	-1,16%	↑	12,83%
	Recife	5,83	↓	-1,69%	↑	7,96%
Norte	Belém	6,01	-	-	↑	17,61%
	Boa vista	6,32	↑	2,93%	↑	11,27%
	Rio Branco	6,99	↑	1,90%	↑	17,28%
	Manaus	6,28	↑	0,16%	↑	5,02%
	Porto Velho	6,39	↑	0,16%	↑	8,31%
	Palmas	6,18	→	0,00%	↑	7,67%
	Macapá	5,59	↓	-1,58%	↑	13,16%
Sudeste	Rio de Janeiro	5,71	↑	0,53%	↑	9,18%
	Vitória	5,72	→	0,00%	↑	8,75%
	Belo Horizonte	5,98	↓	-0,17%	↑	19,60%
	São Paulo	5,66	↓	-0,53%	↑	7,60%
Sul	Porto Alegre	5,79	→	0,00%	↑	9,25%
	Curitiba	6,23	↓	-0,32%	↑	10,46%
	Florianópolis	5,86	↓	-0,51%	↑	7,72%

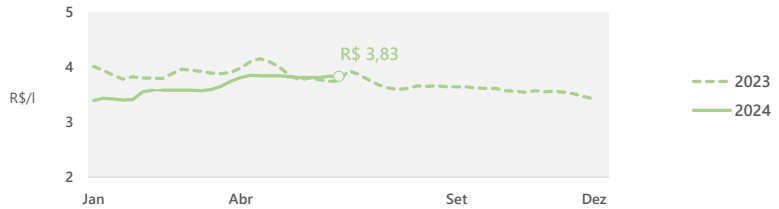
**ETANOL HIDRATADO**

**PREÇO MÉDIO DE REVENDA DO ETANOL HIDRATADO SE MANTÉM NESTA SEMANA, COTADO A R\$ 3,83/LITRO**

Após duas semanas consecutivas de estabilidade seguidas de uma leve alta, o preço médio de revenda do etanol hidratado apresentou estabilidade mais uma vez, cotado a R\$ 3,83. Na semana terminada em 21/06, ocorreram altas de 3,14% no preço médio de realização do etanol hidratado e de 0,19% no preço médio de realização do açúcar. Em termos regionais, a capital com maior alta de preços foi Florianópolis-SC (1,42%), e a maior baixa foi registrada em Macapá-AP (-7,86%).

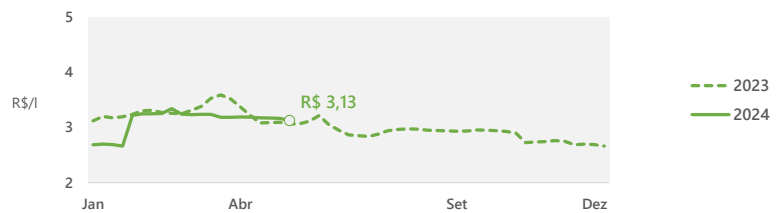
**REVENDA - Semana de 23/06/2024 a 29/06/2024**

Semana terminada em	Preço Médio R\$/l	Variação Semanal	Variação 12 meses
08/06/2024	3,81	0,00%	0,26%
15/06/2024	3,81	0,00%	1,06%
22/06/2024	3,83	0,52%	2,41%
<b>29/06/2024</b>	<b>3,83</b>	<b>0,00%</b>	<b>2,41%</b>



**DISTRIBUIÇÃO - Semana de 19/05/2024 a 25/05/2024**

Semana terminada em	Preço Médio R\$/l	Variação Semanal	Variação 12 meses
04/05/2024	3,17	-0,35%	-9,71%
11/05/2024	3,17	-0,13%	-5,91%
18/05/2024	3,16	-0,21%	-1,60%
<b>25/05/2024</b>	<b>3,13</b>	<b>-1,17%</b>	<b>1,43%</b>

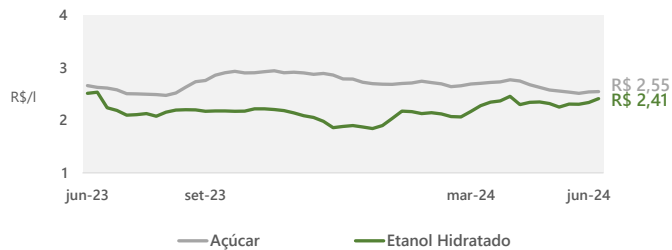


**REALIZAÇÃO - Semana de 16/06/2024 a 22/06/2024**

De acordo com pesquisadores do Cepea, "os negócios se aqueceram em meio a boas saídas de hidratado na ponta varejista, além da postura firme vendedora. Produtores seguem atentos ao clima bastante seco nos últimos meses". De acordo com esses analistas, "se, por um lado, essa condição acelera as atividades agrícolas e na indústria, por outro, os desdobramentos do déficit hídrico devem ser sentidos no curto prazo, resultando em estoques menores do produto".

**Etanol Hidratado**

Semana terminada em	Preço Médio R\$/l	Variação Semanal	Variação 12 meses
31/05/2024	2,31	2,41%	-10,25%
07/06/2024	2,31	-0,06%	-8,88%
14/06/2024	2,34	1,37%	-8,16%
<b>21/06/2024</b>	<b>2,41</b>	<b>3,14%</b>	<b>-4,04%</b>

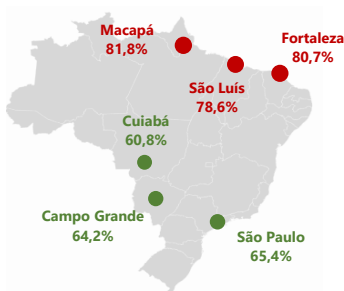


**Açúcar**


Semana terminada em	Preço Médio* R\$/kg	Variação Semanal	Variação 12 meses
31/05/2024	2,54	-0,81%	-8,81%
07/06/2024	2,51	-0,91%	-8,56%
14/06/2024	2,54	1,18%	-6,65%
<b>21/06/2024</b>	<b>2,55</b>	<b>0,19%</b>	<b>-4,29%</b>

\* Açúcar cristal branco - SP.

**Capitais | Competitividade de preços Etanol Hidratado/Gasolina C Comum**



**Capitais | Maiores variações de preços**



### Síntese Semanal de Preços dos Combustíveis

Semana de 23/06/2024 a 29/06/2024

#### Preços médios de revenda do etanol hidratado por capitais - Semana de 23/06/2024 a 29/06/2024

Região	Capital	Preço médio R\$/l		Variação Semanal		Variação 12 meses
Centro-Oeste	Campo Grande	3,51	↑	0,29%	↓	-2,23%
	Brasília	3,86	↑	0,26%	↑	1,85%
	Cuiabá	3,53	→	0,00%	↑	7,95%
	Goiânia	3,92	↓	-0,25%	↑	1,03%
Nordeste	Aracaju	-		-		-
	Maceió	4,58	↑	0,88%	↑	5,53%
	Teresina	4,09	↑	0,49%	↓	-4,22%
	Fortaleza	4,59	→	0,00%	↑	3,15%
	João Pessoa	4,35	↓	-0,23%	↑	9,30%
	Natal	4,77	↓	-0,42%	↑	1,92%
	São Luís	4,26	↓	-0,70%	↓	-2,74%
	Salvador	4,39	↓	-2,01%	↑	5,28%
	Recife	4,55	↓	-2,15%	↑	7,82%
Norte	Belém	4,46		-	↓	-5,71%
	Manaus	4,30	→	0,00%	↓	-4,87%
	Boa vista	4,81	→	0,00%	↓	-3,61%
	Palmas	4,38	→	0,00%	↓	-0,90%
	Rio Branco	4,73	↓	-0,84%	↑	2,38%
	Porto Velho	4,66	↓	-1,27%	↓	-3,52%
	Macapá	4,57	↓	-7,86%	↓	-9,33%
Sudeste	Rio de Janeiro	4,10	↑	1,23%	↓	-1,44%
	São Paulo	3,70	↑	0,54%	↑	2,21%
	Belo Horizonte	4,18	→	0,00%	↑	18,41%
	Vitória	4,09	→	0,00%	↓	-5,76%
Sul	Florianópolis	4,30	↑	1,42%	↓	-8,12%
	Curitiba	4,23	↓	-0,47%	↓	-4,30%
	Porto Alegre	4,34	↓	-3,34%	↓	-2,47%


**DIESEL B S-10**

**PREÇO MÉDIO DE REVENDA DO ÓLEO DIESEL B S10 REGISTRA ESTABILIDADE, COTADO A R\$ 5,94/LITRO**

Preço médio de revenda do óleo diesel B S10 registrou estabilidade, cotado a R\$ 5,94, ainda que tivessem ocorrido altas de preço de realização e de preço médio de paridade de importação (PPI) na semana terminada em 21/06. Em termos regionais, a capital com maior alta de preços foi Boa Vista-RR (1,27%), e a maior baixa foi registrada em Cuiabá-MT (-1,50%).

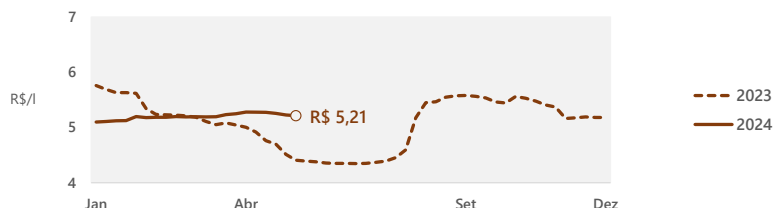
**REVENDA - Semana de 23/06/2024 a 29/06/2024**

Semana terminada em	Preço Médio R\$/l	Variação Semanal	Variação 12 meses
08/06/2024	5,92	↓ -0,17%	↑ 15,40%
15/06/2024	5,92	→ 0,00%	↑ 16,08%
22/06/2024	5,94	↑ 0,34%	↑ 17,62%
<b>29/06/2024</b>	<b>5,94</b>	<b>→ 0,00%</b>	<b>↑ 17,86%</b>



**DISTRIBUIÇÃO - Semana de 19/05/2024 a 25/05/2024**

Semana terminada em	Preço Médio R\$/l	Variação Semanal	Variação 12 meses
04/05/2024	5,27	↓ -0,09%	↑ 10,78%
11/05/2024	5,26	↓ -0,35%	↑ 11,92%
18/05/2024	5,23	↓ -0,54%	↑ 15,81%
<b>25/05/2024</b>	<b>5,21</b>	<b>↓ -0,27%</b>	<b>↑ 18,27%</b>



**REALIZAÇÃO / IMPORTAÇÃO - Semana de 16/06/2024 a 22/06/2024**

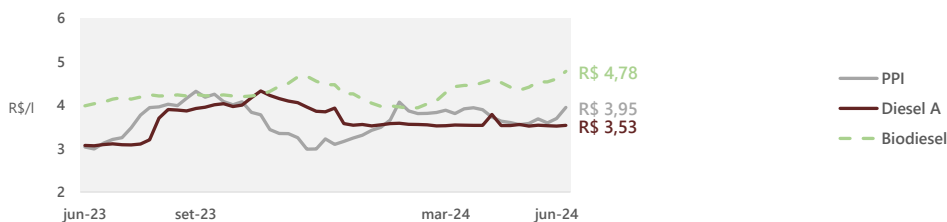
Nos dias **01/01, 01/02, 01/03/2024 e 01/04/2024** a Petrobras reajustou os preços do diesel A, com variações de **-0,06%, 0,27%, 0,01% e 0,17%**, respectivamente, na média dos pontos selecionados de entrega.

Diesel A S10			
Semana terminada em	Preço Médio R\$/l	Variação Semanal	Variação 12 meses
02/06/2024	3,54	↑ 0,59%	↑ 14,52%
09/06/2024	3,53	↓ -0,28%	↑ 14,83%
16/06/2024	3,52	↓ -0,25%	↑ 15,60%
<b>23/06/2024</b>	<b>3,53</b>	<b>↑ 0,42%</b>	<b>↑ 15,00%</b>

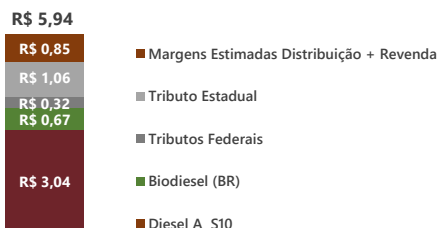
Cotação Internacional e PPI			
Semana terminada em	Diesel* R\$/l	PPI Médio R\$/l	Variação Semanal PPI
31/05/2024	3,22	3,69	↑ 3,01%
07/06/2024	3,22	3,59	↓ -2,56%
14/06/2024	3,23	3,69	↑ 2,85%
<b>21/06/2024</b>	<b>3,23</b>	<b>3,95</b>	<b>↑ 6,92%</b>

Biodiesel			
Semana terminada em	Preço Médio R\$/l	Variação Semanal	Variação 12 meses
02/06/2024	4,54	↑ 2,78%	↑ 14,76%
09/06/2024	4,54	↑ 0,03%	↑ 17,47%
16/06/2024	4,60	↑ 1,48%	↑ 18,29%
<b>23/06/2024</b>	<b>4,78</b>	<b>↑ 3,82%</b>	<b>↑ 19,90%</b>

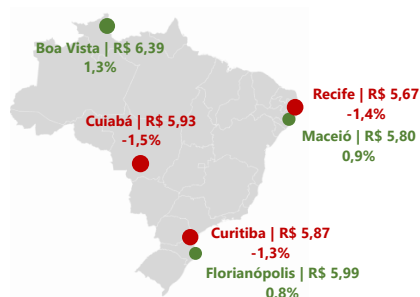
\* Diesel da Costa do Golfo - EUA



**Brasil | Composição do preço médio de revenda**



**Capitais | Maiores variações de preços**



### Síntese Semanal de Preços dos Combustíveis

Semana de 23/06/2024 a 29/06/2024

#### Preços médios de revenda do diesel B S-10 por capitais - Semana de 23/06/2024 a 29/06/2024

Região	Capital	Preço médio R\$/l		Variação Semanal		Variação 12 meses
Centro-Oeste	Brasília	5,82	↑	0,17%	↑	13,45%
	Campo Grande	5,91	↑	0,17%	↑	17,50%
	Goiânia	5,85	↓	-0,17%	↑	18,18%
	Cuiabá	5,93	↓	-1,50%	↑	15,82%
Nordeste	Aracaju	-	-	-	-	-
	Maceió	5,80	↑	0,87%	↑	18,37%
	Salvador	6,00	↑	0,33%	↑	16,73%
	São Luís	5,57	→	0,00%	↑	16,77%
	Teresina	5,90	↓	-0,17%	↑	19,19%
	João Pessoa	5,70	↓	-0,35%	↑	19,00%
	Natal	5,93	↓	-0,50%	↑	15,37%
	Fortaleza	5,81	↓	-1,02%	↑	19,79%
	Recife	5,67	↓	-1,39%	↑	17,15%
Norte	Belém	5,88	-	-	↑	14,40%
	Boa vista	6,39	↑	1,27%	↑	15,55%
	Macapá	6,59	↑	0,61%	↑	20,92%
	Rio Branco	7,23	↑	0,42%	↑	21,51%
	Palmas	5,75	↑	0,35%	↑	13,19%
	Manaus	6,02	→	0,00%	↑	20,40%
	Porto Velho	6,29	→	0,00%	↑	16,27%
Sudeste	Rio de Janeiro	6,05	↑	0,17%	↑	18,40%
	Belo Horizonte	5,83	→	0,00%	↑	20,45%
	Vitória	6,31	→	0,00%	↑	13,08%
	São Paulo	6,01	→	0,00%	↑	16,47%
Sul	Florianópolis	5,99	↑	0,84%	↑	10,31%
	Porto Alegre	5,90	↑	0,17%	↑	15,91%
	Curitiba	5,87	↓	-1,34%	↑	17,17%

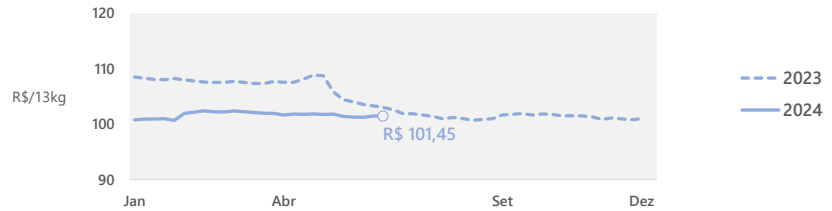
GLP P-13

PREÇO MÉDIO DE REVENDA DO GLP P-13 VARIA EM BAIXA DE 0,02%, COTADO A R\$ 101,45/LITRO

O preço médio de revenda do GLP P-13 oscilou uma vez mais, apresentando leve baixa, com variação de -0,02%. Desde a primeira semana de abril, a média de preços se manteve no patamar dos R\$ 101, com pequenas oscilações na casa dos centavos. Em termos regionais, a capital com maior alta de preços foi Fortaleza-CE (0,91%), e a maior baixa foi registrada no Aracaju-AL (-9,03%).

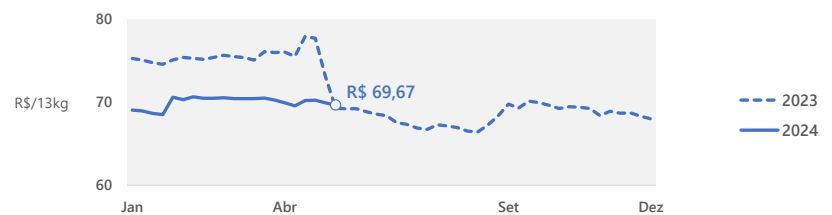
REVENDA - Semana de 23/06/2024 a 29/06/2024

Semana terminada em	Preço Médio R\$/13kg	Variação Semanal	Variação 12 meses
08/06/2024	101,27	↓ -0,12%	↓ -2,64%
15/06/2024	101,24	↓ -0,03%	↓ -2,23%
22/06/2024	101,47	↑ 0,23%	↓ -1,76%
29/06/2024	101,45	↓ -0,02%	↓ -1,50%



DISTRIBUIÇÃO - Semana de 19/05/2024 a 25/05/2024

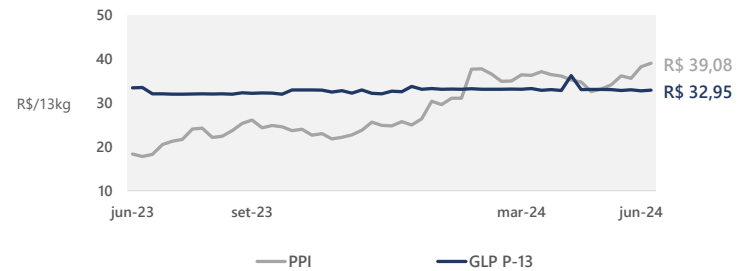
Semana terminada em	Preço Médio R\$/13kg	Variação Semanal	Variação 12 meses
04/05/2024	70,23	↑ 0,92%	↓ -9,90%
11/05/2024	70,27	↑ 0,06%	↓ -9,61%
18/05/2024	69,94	↓ -0,47%	↓ -4,40%
25/05/2024	69,67	↓ -0,38%	↑ 0,50%



REALIZAÇÃO / IMPORTAÇÃO - Semana de 16/06/2024 a 22/06/2024

O último reajuste de preços da Petrobras ocorreu em 01/07/2023, quando a companhia baixou em 3,91% o preço do GLP, na média entre os pontos de entrega de Santos e Suape.

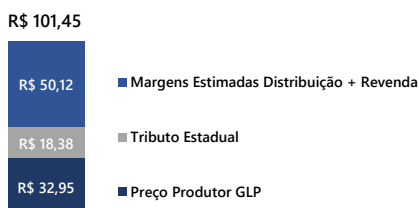
GLP P-13			
Semana terminada em	Preço Médio R\$/13kg	Variação Semanal	Variação 12 meses
02/06/2024	32,88	↓ -0,52%	↓ -2,51%
09/06/2024	33,03	↑ 0,44%	↓ -3,17%
16/06/2024	32,79	↓ -0,71%	↓ -2,29%
23/06/2024	32,95	↑ 0,50%	↓ -1,48%



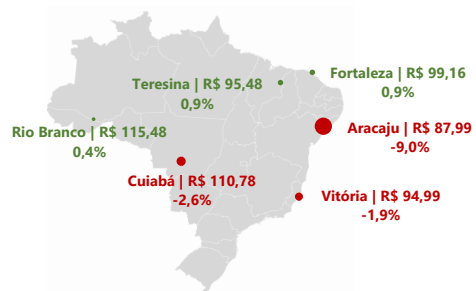
Cotação Internacional e PPI			
Semana terminada em	GLP* R\$/13kg	PPI Médio R\$/13kg	Variação PPI
31/05/2024	23,83	36,18	↑ 3,01%
07/06/2024	24,00	35,63	↓ -2,56%
14/06/2024	24,98	38,29	↑ 2,85%
21/06/2024	25,66	39,08	↑ 6,92%

\*Média ponderada de Propano + Butano - Mt. Belvieu, EUA

Brasil | Composição do preço médio de revenda



Capitais | Maiores variações de preços





### Síntese Semanal de Preços dos Combustíveis

Semana de 23/06/2024 a 29/06/2024

#### Preços médios de revenda do GLP P-13 por capitais - Semana de 23/06/2024 a 29/06/2024

Região	Capital	Preço médio R\$/13kg		Variação Semanal		Variação 12 meses
Centro-Oeste	Goiânia	104,66	↑	0,34%	↓	-0,06%
	Campo Grande	104,76	↑	0,30%	↓	3,10%
	Brasília	94,95	↑	0,14%	↓	-0,52%
	Cuiabá	110,78	↓	-2,56%	↓	-7,57%
Nordeste	Fortaleza	99,16	↑	0,91%	↑	0,68%
	Teresina	95,48	↑	0,90%	↓	-4,95%
	São Luís	99,80	↑	0,11%	↑	4,35%
	Salvador	111,14	↓	-0,04%	↑	2,58%
	Maceió	94,48	↓	-0,16%	↓	-1,01%
	João Pessoa	98,03	↓	-0,32%	↓	-4,70%
	Natal	103,68	↓	-0,41%	↓	-1,91%
	Recife	83,73	↓	-0,63%	↓	-5,97%
	Aracaju	87,99	↓	-9,03%	↓	-10,52%
Norte	Belém	112,02		-	↑	8,42%
	Rio Branco	115,48	↑	0,42%	↑	0,55%
	Palmas	122,61	↑	0,20%	↑	1,95%
	Macapá	114,11	↑	0,10%	↓	-2,11%
	Boa vista	127,31	→	0,00%	↑	0,71%
	Manaus	119,79	→	0,00%	↑	1,17%
	Porto Velho	111,63	↓	-0,24%	↓	-2,16%
Sudeste	São Paulo	105,15	↑	0,21%	↓	-0,42%
	Rio de Janeiro	94,78	↓	-0,02%	↓	-0,58%
	Belo Horizonte	101,57	↓	-0,44%	↓	-5,87%
	Vitória	94,99	↓	-1,94%	↓	-1,30%
Sul	Florianópolis	123,00		-	↑	5,81%
	Curitiba	89,37	↓	-0,20%	↓	-5,08%
	Porto Alegre	106,41	↓	-1,11%	↑	0,63%

