



anp
Agência Nacional
do Petróleo,
Gás Natural e Biocombustíveis

SÍNTESE SEMANAL DE PREÇOS DOS COMBUSTÍVEIS

Superintendência de Defesa da Concorrência – SDC
Coordenação de Estudos Econômicos Setoriais e de Mercado – CEE

Destaques

Gasolina Comum

Preço médio de revenda da gasolina C comum fica estável pela segunda semana consecutiva, cotado a R\$ 5,85/litro

Etanol Hidratado

Preço médio de revenda do etanol hidratado mantém-se estável na semana, cotado a R\$ 3,81/litro

Óleo Diesel

Preço médio de revenda do óleo diesel B S10 registra baixa de 0,17%, cotado a R\$ 5,92/litro

GLP P-13

Preço médio de revenda do GLP P-13 varia em baixa de 0,12%, cotado a R\$ 101,27/litro

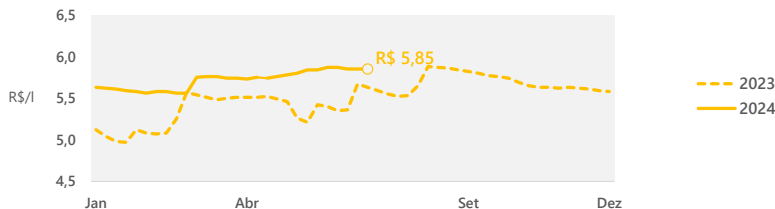
GASOLINA COMUM

PREÇO MÉDIO DE REVENDA DA GASOLINA C COMUM FICA ESTÁVEL PELA SEGUNDA SEMANA CONSECUTIVA, COTADO A R\$ 5,85/LITRO

O preço médio de revenda da gasolina C registrou estabilidade, cotado a R\$ 5,85, apesar do aumento da média do preço de paridade de importação (PPI). Em termos regionais, a capital com maior alta de preços foi Salvador-BA (2,49%) e a maior baixa foi registrada em Fortaleza-CE (-1,38%).

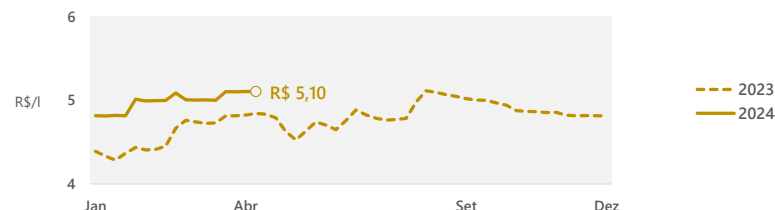
REVENDA - Semana de 02/06/2024 a 08/06/2024

Semana terminada em	Preço Médio R\$/l	Variação Semanal	Variação 12 meses
18/05/2024	5,87	0,00%	7,51%
25/05/2024	5,85	-0,34%	11,22%
01/06/2024	5,85	0,00%	12,28%
08/06/2024	5,85	0,00%	7,93%



DISTRIBUIÇÃO - Semana de 21/04/2024 a 27/04/2024

Semana terminada em	Preço Médio R\$/l	Variação Semanal	Variação 12 meses
06/04/2024	5,10	2,05%	6,02%
13/04/2024	5,10	-0,04%	5,97%
20/04/2024	5,10	0,06%	5,81%
27/04/2024	5,10	-0,01%	5,41%



REALIZAÇÃO / IMPORTAÇÃO - Semana de 26/05/2024 a 01/06/2024

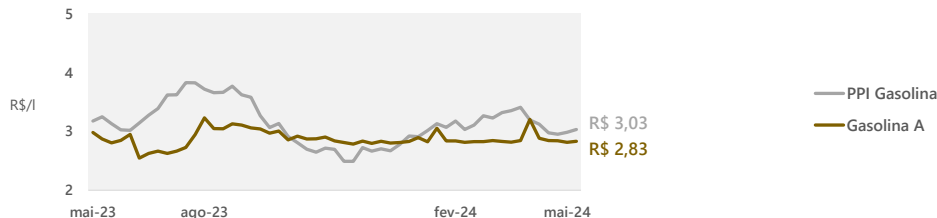
Nos dias **01/02**, **01/03**, **01/04** e **01/06/2024**, a Petrobras reajustou os preços de lista da gasolina A, com variações de **0,37%**, **0,02%**, **0,15%** e **0,06%**, respectivamente, na média de pontos selecionados de entrega.

Gasolina A			
Semana terminada em	Preço Médio R\$/l	Variação Semanal	Variação 12 meses
12/05/2024	2,84	-1,33%	-9,55%
19/05/2024	2,84	-0,10%	-2,24%
26/05/2024	2,81	-0,94%	2,36%
02/06/2024	2,83	0,58%	-5,04%

Cotação Internacional e PPI			
Semana terminada em	Gasolina* R\$/l	PPI Médio R\$/l	Variação Semanal PPI
10/05/2024	3,57	2,97	-4,73%
17/05/2024	3,46	2,95	-0,75%
24/05/2024	3,37	2,98	1,10%
31/05/2024	3,25	3,03	1,56%

*Gasolina da Costa do Golfo - EUA.

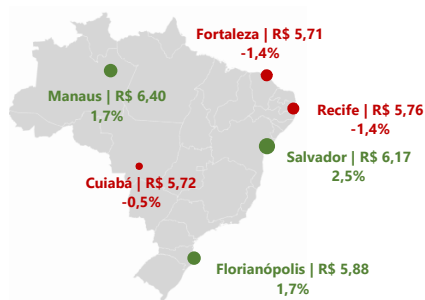
Etanol Anidro			
Semana terminada em	Preço Médio R\$/l	Variação Semanal	Variação 12 meses
10/05/2024	2,69	1,35%	-12,60%
17/05/2024	2,66	-1,17%	-9,55%
24/05/2024	2,62	-1,28%	-10,18%
31/05/2024	2,62	-0,02%	-11,53%



Brasil | Composição do preço médio de revenda

R\$ 5,85	■ Margens Estimadas Distribuição + Revenda
R\$ 1,02	■ Tributo Estadual
R\$ 1,37	■ Tributos Federais
R\$ 0,69	■ Etanol Anidro (SP)
R\$ 0,71	■ Gasolina A
R\$2,07	

Capitais | Maiores variações de preços



Síntese Semanal de Preços dos Combustíveis

Semana de 02/06/2024 a 08/06/2024

Preços médios de revenda da gasolina C comum por capitais - Semana de 02/06/2024 a 08/06/2024

Região	Capital	Preço médio R\$/l		Variação Semanal		Variação 12 meses
Centro-Oeste	Brasília	5,86	↑	1,21%	↑	6,93%
	Goiânia	5,88	↑	0,17%	↑	10,53%
	Campo Grande	5,47	↓	-0,18%	↑	7,47%
	Cuiabá	5,72	↓	-0,52%	↑	6,52%
Nordeste	Salvador	6,17	↑	2,49%	↑	16,64%
	Natal	6,19	↑	0,49%	↑	9,95%
	Teresina	5,71	↑	0,18%	↑	8,14%
	Maceió	5,89	↑	0,17%	↑	10,09%
	João Pessoa	5,87	→	0,00%	↑	14,65%
	Aracaju	6,34	↓	-0,16%	↑	14,44%
	São Luís	5,41	↓	-0,37%	↑	7,34%
	Recife	5,76	↓	-1,37%	↑	4,35%
Fortaleza	5,71	↓	-1,38%	↑	6,93%	
Norte	Manaus	6,40	↑	1,75%	↑	7,02%
	Belém	5,83	↑	0,69%	↑	12,55%
	Macapá	5,56	↑	0,36%	↑	11,20%
	Porto Velho	6,41	↑	0,31%	↑	5,78%
	Palmas	6,18	→	0,00%	↑	7,85%
	Boa vista	6,14	→	0,00%	↑	6,04%
	Rio Branco	6,84	↓	-0,29%	↑	14,57%
Sudeste	Rio de Janeiro	5,69	→	0,00%	↑	7,36%
	Vitória	5,87	→	0,00%	↑	8,30%
	São Paulo	5,62	↓	-0,18%	↑	4,46%
	Belo Horizonte	5,98	↓	-0,33%	↑	13,90%
Sul	Porto Alegre	5,79		-	↑	6,83%
	Florianópolis	5,88	↑	1,73%	↑	4,44%
	Curitiba	6,24	→	0,00%	↑	10,44%

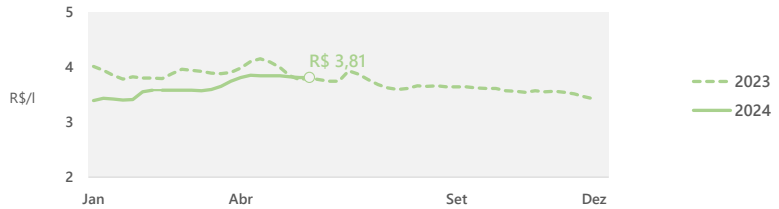
ETANOL HIDRATADO

PREÇO MÉDIO DE REVENDA DO ETANOL HIDRATADO MANTÉM-SE ESTÁVEL NA SEMANA, COTADO A R\$ 3,81/LITRO

O preço médio de revenda do etanol hidratado apresentou estabilidade, sendo vendido a R\$ 3,81, apesar da alta de 2,41% no preço médio de realização registrado na semana terminada em 31/05. Esta redução do preço médio de realização do etanol hidratado foi acompanhada de uma queda no preço médio de realização do açúcar (-0,81%). Em termos regionais, a capital com maior alta de preços, foi Manaus-AM (2,56%), e a maior baixa foi registrada em São Luís (-1,60%).

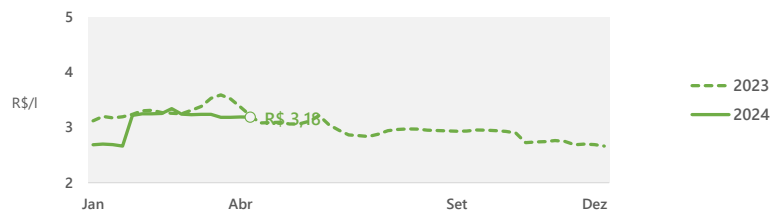
REVENDA - Semana de 02/06/2024 a 08/06/2024

Semana terminada em	Preço Médio R\$/l	Variação Semanal	Variação 12 meses
18/05/2024	3,84	↔ 0,00%	↓ -3,76%
25/05/2024	3,82	↓ -0,52%	↓ -0,52%
01/06/2024	3,81	↓ -0,26%	↑ 1,06%
08/06/2024	3,81	↔ 0,00%	↑ 0,26%



DISTRIBUIÇÃO - Semana de 21/04/2024 a 27/04/2024

Semana terminada em	Preço Médio R\$/l	Variação Semanal	Variação 12 meses
06/04/2024	3,18	↓ -1,68%	↓ -3,85%
13/04/2024	3,18	↓ -0,05%	↓ -5,88%
20/04/2024	3,19	↑ 0,20%	↓ -9,57%
27/04/2024	3,18	↓ -0,11%	↓ -11,26%

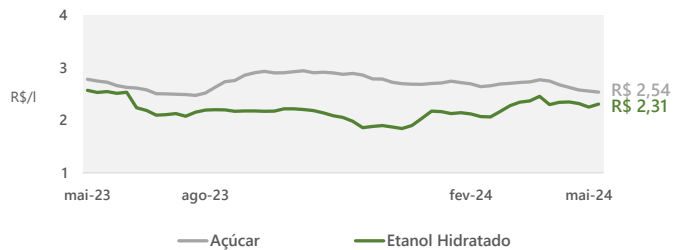


REALIZAÇÃO - Semana de 26/05/2024 a 01/06/2024

Os preços do etanol no estado de São Paulo reduziram em maio. De acordo com pesquisadores do Cepea, "apesar da demanda aquecida, a produção a todo vapor nas usinas ao longo do mês pressionou as cotações. [...] As vendas de hidratado no segmento produtor do estado de SP, por sua vez, seguiram aquecidas em maio pelo terceiro mês consecutiva." Segundo os mesmos analistas, "a boa vantagem comparativa do etanol nas bombas frente à gasolina C tem consolidado tal performance."

Etanol Hidratado

Semana terminada em	Preço Médio R\$/l	Variação Semanal	Variação 12 meses
10/05/2024	2,35	↑ 0,32%	↓ -10,91%
17/05/2024	2,32	↓ -1,24%	↓ -5,74%
24/05/2024	2,25	↓ -2,89%	↓ -10,87%
31/05/2024	2,31	↑ 2,41%	↓ -10,25%

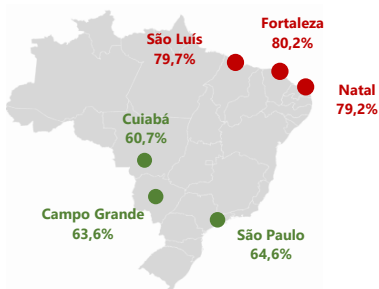


Açúcar

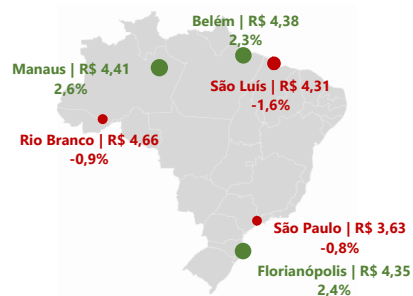
Semana terminada em	Preço Médio* R\$/kg	Variação semanal	Variação 12 meses
10/05/2024	2,63	↓ -1,86%	↓ -5,01%
17/05/2024	2,58	↓ -1,92%	↓ -7,11%
24/05/2024	2,56	↓ -0,80%	↓ -7,82%
31/05/2024	2,54	↓ -0,81%	↓ -8,81%

* Açúcar cristal branco - SP.

Capitais | Competitividade de preços Etanol Hidratado/Gasolina C Comum



Capitais | Maiores variações de preços



Síntese Semanal de Preços dos Combustíveis

Semana de 02/06/2024 a 08/06/2024

Preços médios de revenda do etanol hidratado por capitais - Semana de 02/06/2024 a 08/06/2024

Região	Capital	Preço médio R\$/l		Variação Semanal		Variação 12 meses
Centro-Oeste	Brasília	3,86	↑	1,05%	↓	-0,52%
	Goiânia	3,85	↑	0,26%	↑	1,58%
	Cuiabá	3,47	→	0,00%	↑	0,58%
	Campo Grande	3,48	↓	-0,57%	↓	-3,33%
Nordeste	Salvador	4,51	↑	1,58%	↑	6,87%
	Natal	4,90	↑	0,82%	↑	5,15%
	Maceió	4,40	↑	0,46%	↑	1,85%
	Fortaleza	4,58	↑	0,44%	↑	1,78%
	Aracaju	4,80	→	0,00%	↑	8,84%
	João Pessoa	4,36	↓	-0,23%	↑	9,00%
	Recife	4,36	↓	-0,23%	↑	2,83%
	Teresina	4,08	↓	-0,24%	↓	-4,67%
	São Luís	4,31	↓	-1,60%	↓	-3,36%
Norte	Macapá	-	-	-	-	-
	Manaus	4,41	↑	2,56%	↓	-2,65%
	Belém	4,38	↑	2,34%	↓	-6,01%
	Porto Velho	4,70	↑	0,64%	↓	-3,09%
	Palmas	4,40	↑	0,23%	↓	-1,12%
	Boa vista	4,79	→	0,00%	↓	-5,89%
	Rio Branco	4,66	↓	-0,85%	↓	-2,92%
Sudeste	Rio de Janeiro	4,07	→	0,00%	↓	-4,01%
	Vitória	4,11	↓	-0,48%	↓	-6,16%
	Belo Horizonte	4,17	↓	-0,71%	↑	13,01%
	São Paulo	3,63	↓	-0,82%	↓	-2,16%
Sul	Porto Alegre	4,52	-	-	↓	-2,38%
	Florianópolis	4,35	↑	2,35%	↓	-8,03%
	Curitiba	4,24	→	0,00%	↓	-4,50%

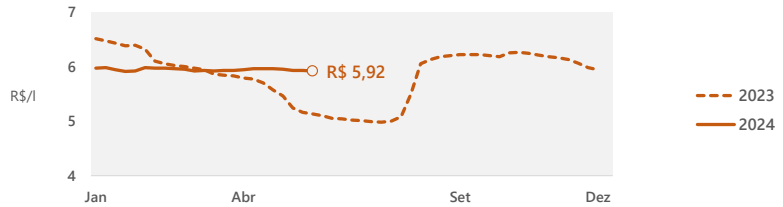
DIESEL B S-10

PREÇO MÉDIO DE REVENDA DO ÓLEO DIESEL B S10 REGISTRA BAIXA DE 0,17%, COTADO A R\$ 5,92/LITRO

Após duas semanas consecutivas de queda no preço médio de revenda do óleo diesel B S10 seguida de uma de estabilidade, a semana em análise apresentou mais uma queda (-0,17%), ainda que tivessem ocorrido altas no mercado internacional e no preço médio de paridade de importação (PPI) na semana terminada em 02/06. Em termos regionais, a capital com maior alta de preços foi Vitória-ES (4,27%), e a maior baixa foi registrada em Florianópolis-SC (-2,56%).

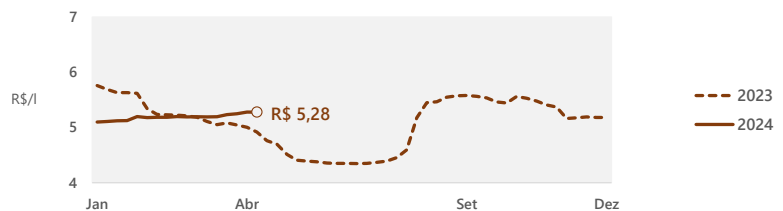
REVENDA - Semana de 02/06/2024 a 08/06/2024

Semana terminada em	Preço Médio R\$/l	Variação Semanal	Variação 12 meses
18/05/2024	5,95	↓ -0,17%	↑ 8,97%
25/05/2024	5,93	↓ -0,34%	↑ 13,17%
01/06/2024	5,93	⇒ 0,00%	↑ 14,92%
08/06/2024	5,92	↓ -0,17%	↑ 15,40%



DISTRIBUIÇÃO - Semana de 21/04/2024 a 27/04/2024

Semana terminada em	Preço Médio R\$/l	Variação Semanal	Variação 12 meses
06/04/2024	5,23	↑ 0,77%	↑ 2,95%
13/04/2024	5,25	↑ 0,30%	↑ 4,07%
20/04/2024	5,28	↑ 0,55%	↑ 5,54%
27/04/2024	5,28	↓ 0,00%	↑ 7,32%



REALIZAÇÃO / IMPORTAÇÃO - Semana de 26/05/2024 a 01/06/2024

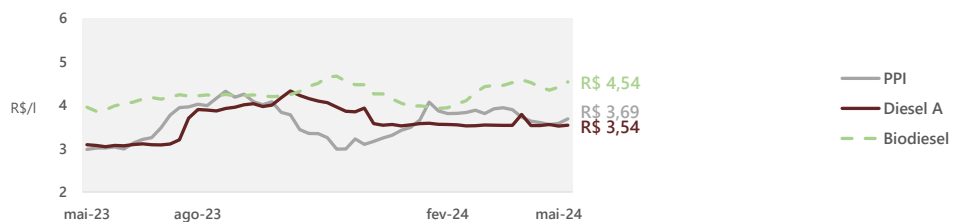
Nos dias **01/01, 01/02, 01/03/2024 e 01/04/2024** a Petrobras reajustou os preços do diesel A, com variações de **-0,06%, 0,27%, 0,01% e 0,17%**, respectivamente, na média dos pontos selecionados de entrega.

Diesel A S10			
Semana terminada em	Preço Médio R\$/l	Variação Semanal	Variação 12 meses
12/05/2024	3,53	↓ -0,06%	↑ 1,66%
19/05/2024	3,56	↑ 0,72%	↑ 11,42%
26/05/2024	3,52	↓ -1,07%	↑ 13,75%
02/06/2024	3,54	↑ 0,59%	↑ 14,52%

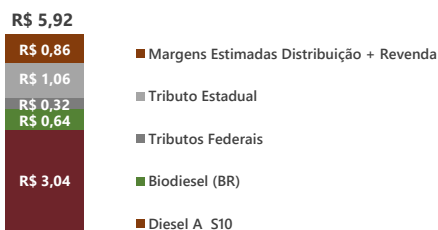
Cotação Internacional e PPI			
Semana terminada em	Diesel* R\$/l	PPI Médio R\$/l	Variação Semanal PPI
10/05/2024	3,48	3,60	↓ -0,86%
17/05/2024	3,40	3,55	↓ -1,41%
24/05/2024	3,26	3,58	↑ 0,77%
31/05/2024	3,22	3,69	↑ 3,01%

* Diesel da Costa do Golfo - EUA


Biodiesel			
Semana terminada em	Preço Médio R\$/l	Variação Semanal	Variação 12 meses
12/05/2024	4,41	↓ -2,36%	↑ 9,09%
19/05/2024	4,34	↓ -1,57%	↑ 6,13%
26/05/2024	4,41	↑ 1,57%	↑ 8,82%
02/06/2024	4,54	↑ 2,78%	↑ 14,76%



Brasil | Composição do preço médio de revenda



Capitais | Maiores variações de preços



Síntese Semanal de Preços dos Combustíveis

Semana de 02/06/2024 a 08/06/2024

Preços médios de revenda do diesel B S-10 por capitais - Semana de 02/06/2024 a 08/06/2024

Região	Capital	Preço médio R\$/l		Variação Semanal		Variação 12 meses
Centro-Oeste	Goiânia	5,93	↑	1,02%	↑	14,48%
	Cuiabá	5,95	↑	0,51%	↑	15,53%
	Campo Grande	5,86	↓	-0,34%	↑	15,81%
	Brasília	5,78	↓	-0,52%	↑	11,15%
Nordeste	Fortaleza	5,80	↑	0,35%	↑	15,08%
	Teresina	5,97	↑	0,34%	↑	19,88%
	Natal	5,98	↑	0,34%	↑	9,93%
	João Pessoa	5,73	→	0,00%	↑	16,70%
	Salvador	5,90	↓	-0,17%	↑	15,23%
	São Luís	5,55	↓	-0,36%	↑	15,15%
	Maceió	5,72	↓	-0,52%	↑	11,72%
	Recife	5,64	↓	-0,70%	↑	17,26%
	Aracaju	5,99	↓	-1,32%	↑	19,56%
Norte	Porto Velho	6,41	↑	1,91%	↑	11,67%
	Belém	5,85	↑	1,04%	↑	11,85%
	Macapá	6,60	↓	-0,15%	↑	27,17%
	Manaus	6,03	↓	-0,17%	↑	18,00%
	Palmas	5,71	↓	-0,17%	↑	10,02%
	Rio Branco	7,15	↓	-0,28%	↑	20,37%
	Boa vista	6,29	↓	-0,32%	↑	6,07%
Sudeste	Vitória	6,35	↑	4,27%	↑	14,41%
	Rio de Janeiro	6,05	↑	0,50%	↑	18,16%
	Belo Horizonte	5,84	→	0,00%	↑	17,51%
	São Paulo	5,97	↓	-0,33%	↑	12,64%
Sul	Porto Alegre	5,87		-	↑	13,54%
	Curitiba	5,84	↓	-0,17%	↑	13,84%
	Florianópolis	6,09	↓	-2,56%	↑	7,79%

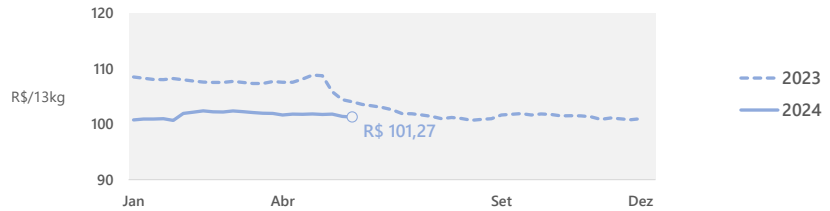
GLP P-13

PREÇO MÉDIO DE REVENDA DO GLP P-13 VARIA EM BAIXA DE 0,12%, COTADO A R\$ 101,27/LITRO

O preço médio de revenda do GLP P-13 oscilou novamente, apresentando leve baixa, com variação de -0,12%. Desde a primeira semana de abril, a média de preços se manteve no patamar dos R\$ 101, com pequenas oscilações na casa dos centavos. Em termos regionais, a capital com maior alta de preços foi Palmas-TO (1,21%), e a maior baixa foi registrada em Goiânia-GO (-4,70%).

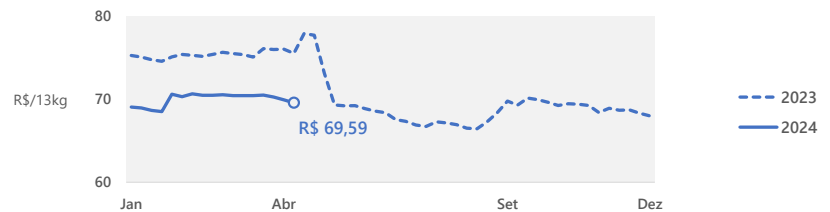
REVENDA - Semana de 02/06/2024 a 08/06/2024

Semana terminada em	Preço Médio R\$/13kg	Variação Semanal	Variação 12 meses
18/05/2024	101,73	↓ -0,11%	↓ -6,43%
25/05/2024	101,79	↑ 0,06%	↓ -3,83%
01/06/2024	101,39	↓ -0,39%	↓ -2,87%
08/06/2024	101,27	↓ -0,12%	↓ -2,64%



DISTRIBUIÇÃO - Semana de 21/04/2024 a 27/04/2024

Semana terminada em	Preço Médio R\$/13kg	Variação Semanal	Variação 12 meses
06/04/2024	70,51	↑ 0,07%	↓ -7,37%
13/04/2024	70,28	↓ -0,32%	↓ -7,54%
20/04/2024	69,94	↓ -0,48%	↓ -8,06%
27/04/2024	69,59	↓ -0,51%	↓ -7,90%



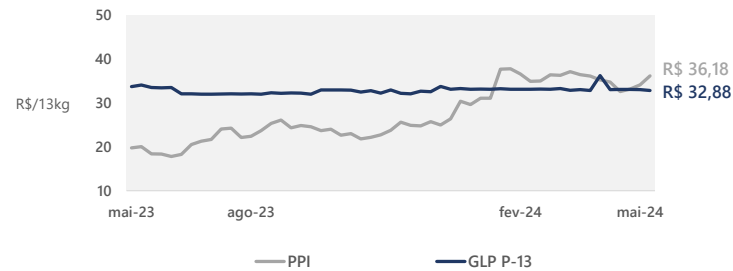
REALIZAÇÃO / IMPORTAÇÃO - Semana de 26/05/2024 a 01/06/2024

O último reajuste de preços da Petrobras ocorreu em 01/07/2023, quando a companhia baixou em 3,91% o preço do GLP, na média entre os pontos de entrega de Santos e Suape.

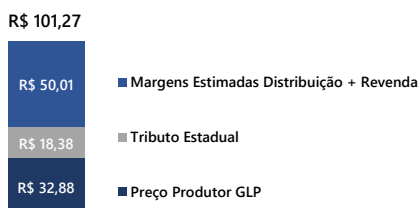
GLP P-13			
Semana terminada em	Preço Médio R\$/13kg	Variação Semanal	Variação 12 meses
12/05/2024	33,12	↑ 0,23%	↓ -22,69%
19/05/2024	33,12	↑ 0,00%	↓ -10,56%
26/05/2024	33,06	↓ -0,20%	↓ -2,84%
02/06/2024	32,88	↓ -0,52%	↓ -2,51%

Cotação Internacional e PPI			
Semana terminada em	GLP* R\$/13kg	PPI Médio R\$/13kg	Variação PPI
10/05/2024	28,24	32,60	↓ -0,86%
17/05/2024	27,18	33,20	↓ -1,41%
24/05/2024	25,48	34,14	↑ 0,77%
31/05/2024	23,83	36,18	↑ 3,01%

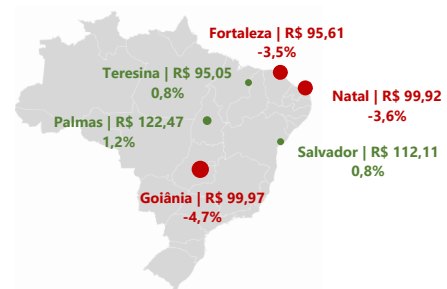
*Média ponderada de Propano + Butano - Mt. Belvieu, EUA



Brasil | Composição do preço médio de revenda



Capitais | Maiores variações de preços



Síntese Semanal de Preços dos Combustíveis

Semana de 02/06/2024 a 08/06/2024

Preços médios de revenda do GLP P-13 por capitais - Semana de 02/06/2024 a 08/06/2024

Região	Capital	Preço médio R\$/13kg		Variação Semanal	Variação 12 meses
Centro-Oeste	Cuiabá	110,64	↑	0,22%	↓ -7,64%
	Brasília	94,86	↑	0,02%	↓ -1,96%
	Campo Grande	104,52	↓	-0,40%	↑ 1,08%
	Goiânia	99,97	↓	-4,70%	↓ -5,92%
Nordeste	Salvador	112,11	↑	0,76%	↓ -1,29%
	Teresina	95,05	↑	0,76%	↓ -7,88%
	São Luís	100,11	↑	0,57%	↑ 4,76%
	Recife	83,41	↑	0,31%	↓ -7,69%
	Aracaju	95,56	↑	0,30%	↓ -4,65%
	Maceió	94,33	↓	-0,32%	↓ -2,65%
	João Pessoa	97,71	↓	-2,05%	↓ -6,30%
	Fortaleza	95,61	↓	-3,51%	↓ -5,70%
Natal	99,92	↓	-3,55%	↓ -7,05%	
Norte	Palmas	122,47	↑	1,21%	↑ 0,65%
	Rio Branco	115,63	↑	0,61%	↑ 0,76%
	Macapá	113,94	↑	0,39%	↓ -2,62%
	Boa vista	128,37	→	0,00%	↑ 0,93%
	Porto Velho	111,56	↓	-0,24%	↓ -3,35%
	Manaus	120,23	↓	-0,32%	↑ 0,86%
	Belém	106,36	↓	-0,89%	↑ 3,82%
Sudeste	Vitória	96,24	↑	0,65%	↑ 1,98%
	São Paulo	105,33	↑	0,39%	↓ -1,14%
	Belo Horizonte	101,90	↑	0,18%	↓ -5,90%
	Rio de Janeiro	94,56	↓	-0,96%	↓ -0,97%
Sul	Porto Alegre	106,93		-	↑ 1,81%
	Florianópolis	-		-	-
	Curitiba	89,42	↓	-0,45%	↓ -5,42%

Síntese Semanal de Preços dos Combustíveis

Semana de 02/06/2024 a 08/06/2024

Notas:

- (1) Preços de revenda disponíveis em <https://www.gov.br/anp/pt-br/assuntos/precos-e-defesa-da-concorrenca/precos/precos-revenda-e-de-distribuicao-combustiveis/serie-historica-do-levantamento-de-precos>.
- (2) Preços de distribuição disponíveis em <https://www.gov.br/anp/pt-br/assuntos/precos-e-defesa-da-concorrenca/precos/precos-de-distribuicao-de-combustiveis>
- (3) Preços médios ponderados semanais dos produtores e importadores de Gasolina A, Diesel A S10, Biodiesel B-100 e GLP, livres de tributos, disponíveis em <https://www.gov.br/anp/pt-br/assuntos/precos-e-defesa-da-concorrenca/precos/precos-de-produtores-e-importadores-de-derivados-de-petroleo-e-biodiesel>. Os preços do produtor referem-se à semana anterior da semana de referência e estão sujeitos a reprocessamento e atualização dos valores por parte dos informantes.
- (4) Preço do produtor de Etanol Anidro se refere ao preço médio semanal para o estado de São Paulo, livre de tributos, extraído de <https://www.cepea.esalq.usp.br/indicador/etanol.aspx>
- (5) Cotações internacionais da gasolina, diesel e GLP fornecidas pela consultoria *S&P Global Commodity Insights*. Para os combustíveis líquidos, as cotações se referem ao produto da Costa do Golfo, nos EUA. Para o GLP, é utilizada a proporção de 70% de propano e 30% de butano do produto oriundo de Mt. Belvieu, EUA.
- (6) PPI calculado é uma média simples de todos os pontos de entrega disponíveis. Todas as cotações são fornecidas pela *S&P Global Commodity Insights*, e estão disponíveis em <https://www.gov.br/anp/pt-br/assuntos/precos-e-defesa-da-concorrenca/precos/precos-de-paridade-de-importacao>
- (7) Preço do açúcar corresponde à cotação da saca de 50kg de açúcar cristal branco no estado de São Paulo, sem ICMS, extraído de <https://www.cepea.esalq.usp.br/indicador/acucar.aspx>
- (8) A composição do preço médio é baseada nas seguintes proporções: Gasolina C Comum – 73% Gasolina A e 27% Etanol Anidro (Portaria MAPA 75/2015); Diesel B S10 – 86% Diesel A e 14% Biodiesel (Resolução CNPE 8/2023).
- (9) O tributo estadual vigente sobre a comercialização dos combustíveis Gasolina, Etanol Anidro, Óleo Diesel e GLP possui alíquota específica (ad rem) e uniforme em todos os estados brasileiros, estabelecida pelo regime de tributação monofásica do ICMS. As alíquotas para Gasolina A (R\$ 1,3721/l) e Etanol Anidro (R\$ 1,3721/l) são instituídas pelo Convênio ICMS 15/2023 do Confaz. As alíquotas para Óleo Diesel A (R\$ 1,0635/l), Biodiesel (R\$ 1,0635/l) e GLP (R\$ 1,4139/kg) são instituídas pelo Convênio ICMS 199/2022 do Confaz.
- (10) Os tributos federais vigentes sobre a comercialização de combustíveis são estabelecidos pelo Decreto 5.059/2004 e Decreto 10.527/2020. PIS/PASEP – Gasolina A (R\$ 0,1411/l), Etanol Anidro (R\$ 0,02338/l), Óleo Diesel A (R\$ 0,06261/l) e Biodiesel (R\$ 0,02641/l). COFINS – Gasolina A (R\$ 0,6514/l), Etanol Anidro (R\$ 0,10752/l), Óleo Diesel A (R\$ 0,28889/l) e Biodiesel (R\$ 0,12159/l). CIDE – Gasolina A (R\$ 0,10/l). Não foram considerados no cálculo Impostos de Importação e Exportação.
- (11) A média de pontos selecionados dos preços de lista, disponibilizados pela Petrobras, para a gasolina, considera os seguintes pontos de entrega: Araucária (PR), Betim (MG), Canoas (RS), Cubatão (SP), Duque de Caxias (RJ), Guamaré (RN), Ipojuca (PE), Manaus (AM), Paranaguá (PR), Paulínia (SP), Santos (SP) e São José dos Campos (SP). Para o diesel S10, considera-se os pontos de entrega de Araucária (PR), Betim (MG), Canoas (RS), Cubatão (SP), Duque de Caxias (RJ), Ipojuca (PE), Manaus (AM), Paranaguá (PR), Paulínia (SP), Santos (SP) e São José dos Campos (SP). Já para o GLP, são considerados os dois pontos de entrega disponíveis: Santos (SP) e Suape (PE).
- (12) Para mais informações sobre os preços de produção, distribuição e revenda acesse o Painel Dinâmico de Preços da ANP: <https://app.powerbi.com/view?r=eyJrIjoiaWZlYXN0bWVudC9k1M2UyYjYkZTlkNm1YzE5IiwidCI6IjQ0OTlmNGZmLTl0YTtNGi0Mi1iN2VmlTEyNGFmY2FkYzkyMyJ9>