



anp
Agência Nacional
do Petróleo,
Gás Natural e Biocombustíveis

SÍNTESE SEMANAL DE PREÇOS DOS COMBUSTÍVEIS

Superintendência de Defesa da Concorrência – SDC
Coordenação de Estudos Econômicos Setoriais e de Mercado – CEE

Destaques

Gasolina Comum

Preço médio de revenda da gasolina C registra estabilidade na semana, cotado a R\$ 6,13/litro

Etanol Hidratado

Preço médio de revenda do etanol hidratado sobe 0,74%, na quarta semana consecutiva de alta, cotado a R\$ 4,11/litro

Óleo Diesel

Preço médio de revenda do óleo diesel B S10 tem baixa 0,17%, após três semanas de alta, cotado a R\$ 6,03/litro

GLP P-13

Preço médio de revenda do GLP P-13 varia em baixa de 0,18%, cotado a R\$ 103,67/13kg

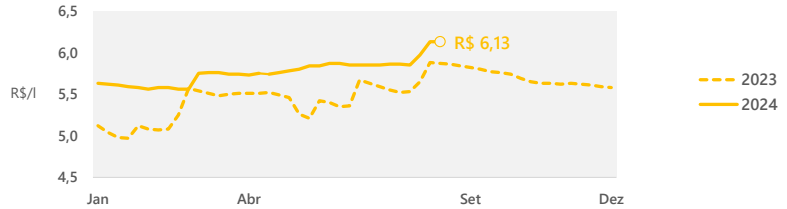
GASOLINA COMUM

PREÇO MÉDIO DE REVENDA DA GASOLINA C COMUM REGISTRA ESTABILIDADE NA SEMANA, COTADO A R\$ 6,13/LITRO

O preço médio de revenda da gasolina C registrou estabilidade. Em termos regionais, a capital com maior alta de preços foi Salvador-BA (7,60%), e a maior baixa foi registrada em Curitiba-PR (-3,84%).

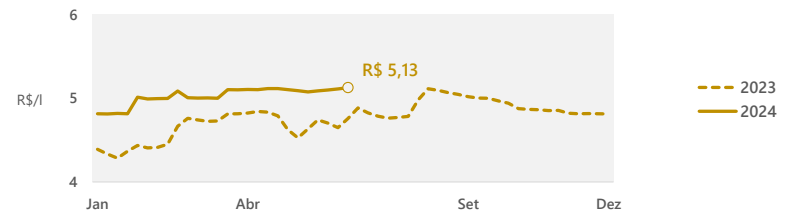
REVENDA - Semana de 21/07/2024 a 27/07/2024

Semana terminada em	Preço Médio R\$/l	Variação Semanal	Variação 12 meses
06/07/2024	5,85	↓ -0,17%	↑ 3,17%
13/07/2024	5,97	↑ 2,05%	↑ 6,04%
20/07/2024	6,13	↑ 2,68%	↑ 9,66%
27/07/2024	6,13	⇒ 0,00%	↑ 10,45%



DISTRIBUIÇÃO - Semana de 23/06/2024 a 29/06/2024

Semana terminada em	Preço Médio R\$/l	Variação Semanal	Variação 12 meses
08/06/2024	5,09	↑ 0,24%	↑ 7,32%
15/06/2024	5,10	↑ 0,22%	↑ 8,40%
22/06/2024	5,11	↑ 0,24%	↑ 9,97%
29/06/2024	5,13	↑ 0,28%	↑ 7,74%



REALIZAÇÃO / IMPORTAÇÃO - Semana de 14/07/2024 a 20/07/2024

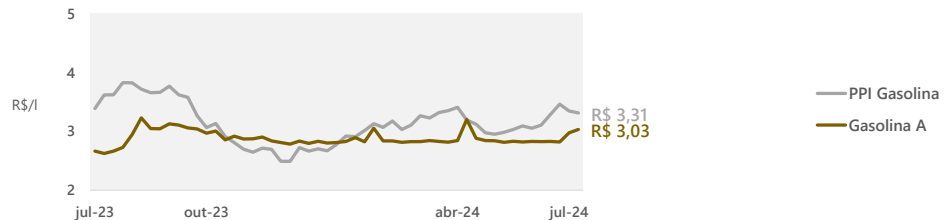
Nos dias **01/03, 01/04, 01/06 e 09/07/2024**, a Petrobras reajustou os preços de lista da gasolina A, com variações de **0,02%, 0,15%, 0,06% e 7,04%**, respectivamente, na média de pontos selecionados de entrega.

Gasolina A			
Semana terminada em	Preço Médio R\$/l	Variação Semanal	Variação 12 meses
30/06/2024	2,83	↑ 0,15%	↓ -4,06%
07/07/2024	2,82	↓ -0,27%	↑ 10,80%
14/07/2024	2,97	↑ 5,47%	↑ 13,28%
21/07/2024	3,03	↑ 1,88%	↑ 13,78%

Cotação Internacional e PPI			
Semana terminada em	Gasolina* R\$/l	PPI Médio R\$/l	Variação Semanal PPI
28/06/2024	3,09	3,29	↑ 5,88%
05/07/2024	3,19	3,46	↑ 5,22%
12/07/2024	3,29	3,35	↓ -3,32%
19/07/2024	3,39	3,31	↓ -1,04%

*Gasolina da Costa do Golfo - EUA.


Etanol Anidro			
Semana terminada em	Preço Médio R\$/l	Variação Semanal	Variação 12 meses
28/06/2024	2,73	↑ 0,53%	↓ -7,70%
05/07/2024	2,91	↑ 6,32%	↑ 1,56%
12/07/2024	3,08	↑ 5,96%	↑ 14,64%
19/07/2024	3,05	↓ -0,98%	↑ 15,52%



Brasil | Composição do preço médio de revenda

R\$ 6,13	
R\$ 1,04	■ Margens Estimadas Distribuição + Revenda
R\$ 1,37	■ Tributo Estadual
R\$ 0,69	■ Tributos Federais
R\$ 0,82	■ Etanol Anidro (SP)
R\$ 2,21	■ Gasolina A

Capitais | Maiores variações de preços



Síntese Semanal de Preços dos Combustíveis

Semana de 21/07/2024 a 27/07/2024

Preços médios de revenda da gasolina C comum por capitais - Semana de 21/07/2024 a 27/07/2024

Região	Capital	Preço médio R\$/l		Variação Semanal		Variação 12 meses
Centro-Oeste	Goiânia	6,43	↑	0,78%	↑	19,07%
	Campo Grande	5,69	→	0,00%	↑	11,57%
	Brasília	5,96	↓	-1,97%	↑	8,17%
	Cuiabá	5,87	↓	-3,14%	↑	9,31%
Nordeste	Salvador	6,37	↑	7,60%	↑	9,45%
	Aracaju	6,43	↑	1,26%	↑	8,07%
	João Pessoa	6,17	↑	0,49%	↑	14,90%
	Natal	6,65	↑	0,30%	↑	18,96%
	Recife	6,25	→	0,00%	↑	13,22%
	Teresina	5,96	→	0,00%	↑	9,56%
	Maceió	6,28	→	0,00%	↑	14,60%
	Fortaleza	6,57	↓	-0,15%	↑	10,05%
São Luís	5,83	↓	-0,17%	↑	14,54%	
Norte	Belém	6,07		-	↑	11,99%
	Manaus	6,88	↑	1,93%	↑	9,55%
	Macapá	5,90	↑	0,51%	↑	13,46%
	Palmas	6,58	→	0,00%	↑	9,85%
	Porto Velho	6,87	→	0,00%	↑	12,81%
	Boa vista	6,30	↓	-0,16%	↑	6,24%
Rio Branco	7,16	↓	-0,28%	↑	14,93%	
Sudeste	São Paulo	5,84	↑	0,52%	↑	7,95%
	Rio de Janeiro	5,95	↑	0,51%	↑	10,59%
	Belo Horizonte	6,39	→	0,00%	↑	25,05%
	Vitória	6,16	↓	-0,16%	↑	13,86%
Sul	Porto Alegre	6,14	↓	-1,29%	↑	10,04%
	Florianópolis	6,04	↓	-2,58%	↑	5,78%
	Curitiba	6,26	↓	-3,84%	↑	7,38%

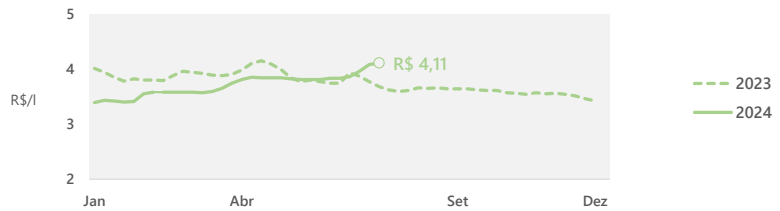
ETANOL HIDRATADO

PREÇO MÉDIO DE REVENDA DO ETANOL HIDRATADO SOBE 0,74%, NA QUARTA SEMANA CONSECUTIVA DE ALTA, COTADO A R\$ 4,11/LITRO

Na quarta semana consecutiva de alta, preço médio de revenda registra variação positiva de 0,74%, cotado a R\$ 4,11/litro. Em termos regionais, a capital com maior alta de preços foi Salvador-BA (11,76%), e a maior baixa foi registrada em Cuiabá (-5,94%).

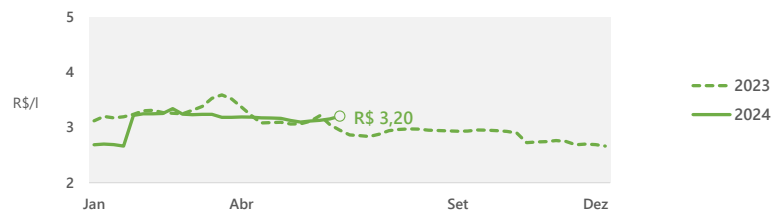
REVENDA - Semana de 21/07/2024 a 27/07/2024

Semana terminada em	Preço Médio R\$/l	Variação Semanal	Variação 12 meses
06/07/2024	3,86	↑ 0,78%	↓ -1,78%
13/07/2024	3,96	↑ 2,59%	↑ 2,33%
20/07/2024	4,08	↑ 3,03%	↑ 8,22%
27/07/2024	4,11	↑ 0,74%	↑ 11,68%



DISTRIBUIÇÃO - Semana de 23/06/2024 a 29/06/2024

Semana terminada em	Preço Médio R\$/l	Variação Semanal	Variação 12 meses
08/06/2024	3,12	↑ 0,68%	↑ 0,80%
15/06/2024	3,13	↑ 0,33%	↑ 2,11%
22/06/2024	3,15	↑ 0,82%	↑ 2,89%
29/06/2024	3,20	↑ 1,58%	↑ 2,89%

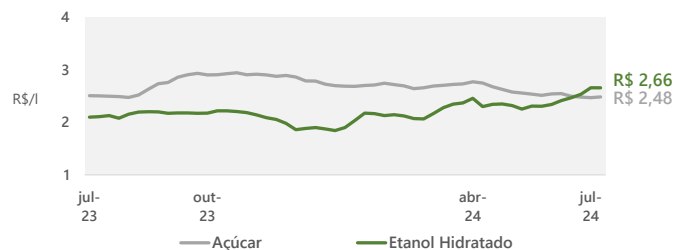


REALIZAÇÃO - Semana de 14/07/2024 a 20/07/2024

Demanda de etanol hidratado diminui e enfraquece os preços nas bombas. De acordo com pesquisadores do Cepea, "compradores consultados [...] indicam que o período de férias escolares tem reduzido a necessidade de novas aquisições, visto que diminui o fluxo dos automóveis. Do lado produtor, pesquisadores do Cepea explicam que algumas usinas optaram por ficar fora do mercado, enquanto outros vendedores ofertaram valores menores, buscando aumentar a liquidez e evitar a elevação dos estoques, uma vez que a safra segue favorecida por boas condições climáticas".

Etanol Hidratado

Semana terminada em	Preço Médio R\$/l	Variação Semanal	Variação 12 meses
28/06/2024	2,47	↑ 2,29%	↓ -2,71%
05/07/2024	2,53	↑ 2,72%	↑ 13,12%
12/07/2024	2,66	↑ 4,83%	↑ 21,39%
19/07/2024	2,66	↑ 0,01%	↑ 26,71%

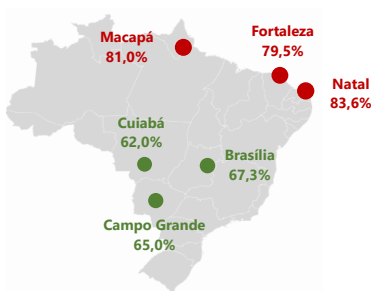


Açúcar


Semana terminada em	Preço Médio* R\$/kg	Variação semanal	Variação 12 meses
28/06/2024	2,50	↓ -1,90%	↓ -4,92%
05/07/2024	2,48	↓ -0,79%	↓ -5,14%
12/07/2024	2,47	↓ -0,36%	↓ -4,29%
19/07/2024	2,48	↑ 0,55%	↓ -0,96%

* Açúcar cristal branco - SP.

Capitais | Competitividade de preços Etanol Hidratado/Gasolina C Comum



Capitais | Maiores variações de preços



Síntese Semanal de Preços dos Combustíveis

Semana de 21/07/2024 a 27/07/2024

Preços médios de revenda do etanol hidratado por capitais - Semana de 21/07/2024 a 27/07/2024

Região	Capital	Preço médio R\$/l		Variação Semanal		Variação 12 meses
Centro-Oeste	Goiânia	4,42	↑	1,14%	↑	25,93%
	Campo Grande	3,70	↑	1,09%	↑	6,63%
	Brasília	4,01	↓	-1,47%	↑	6,65%
	Cuiabá	3,64	↓	-5,94%	↑	9,64%
Nordeste	Salvador	4,75	↑	11,76%	↑	4,63%
	São Luís	4,56	↑	2,24%	↑	3,17%
	João Pessoa	4,67	↑	1,08%	↑	9,37%
	Aracaju	4,83	↑	0,63%	↑	2,99%
	Teresina	4,37	↑	0,46%	↑	0,46%
	Recife	4,85	→	0,00%	↑	9,48%
	Maceió	4,86	↓	-0,21%	↑	9,95%
	Fortaleza	5,22	↓	-0,38%	↑	10,59%
	Natal	5,56	↓	-1,07%	↑	17,55%
Norte	Belém	4,64		-	↓	-3,33%
	Manaus	4,88	↑	2,52%	↑	6,09%
	Macapá	4,78	↑	2,36%	↓	-11,32%
	Palmas	4,67	↑	0,43%	↑	1,74%
	Rio Branco	4,91	↑	0,20%	↑	4,47%
	Porto Velho	4,94	→	0,00%	↑	1,02%
	Boa vista	4,81	→	0,00%	↓	-5,87%
Sudeste	Rio de Janeiro	4,37	↑	2,58%	↑	6,33%
	São Paulo	3,93	↑	1,55%	↑	11,02%
	Belo Horizonte	4,53	↑	1,12%	↑	27,61%
	Vitória	4,30	↑	0,94%	↓	-2,49%
Sul	Porto Alegre	4,71	↑	1,07%	↑	4,43%
	Curitiba	4,85	↑	0,83%	↑	10,73%
	Florianópolis	4,67	↓	-0,85%	↓	-0,43%

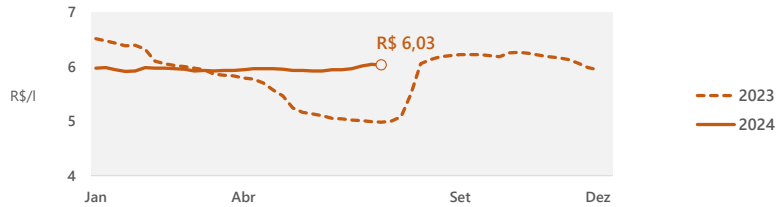
DIESEL B S-10

PREÇO MÉDIO DE REVENDA DO ÓLEO DIESEL B S10 TEM BAIXA 0,17%, APÓS TRÊS SEMANAS DE ALTA, COTADO A R\$ 6,03/LITRO

Depois de três semanas consecutivas de alta, preço médio de revenda registra variação negativa de 0,17%, cotado a R\$ 6,03. Em termos regionais, a capital com maior alta de preços foi Curitiba-PR (2,04%), e a maior baixa foi registrada em Cuiabá-MT (-2,28%).


REVENDA - Semana de 21/07/2024 a 27/07/2024

Semana terminada em	Preço Médio R\$/l	Variação Semanal	Variação 12 meses
06/07/2024	5,96	↑ 0,34%	↑ 18,73%
13/07/2024	6,01	↑ 0,84%	↑ 19,96%
20/07/2024	6,04	↑ 0,50%	↑ 21,04%
27/07/2024	6,03	↓ -0,17%	↑ 21,08%



DISTRIBUIÇÃO - Semana de 23/06/2024 a 29/06/2024

Semana terminada em	Preço Médio R\$/l	Variação Semanal	Variação 12 meses
08/06/2024	5,22	↑ 0,25%	↑ 19,15%
15/06/2024	5,24	↑ 0,49%	↑ 20,31%
22/06/2024	5,27	↑ 0,61%	↑ 21,26%
29/06/2024	5,30	↑ 0,54%	↑ 21,89%



REALIZAÇÃO / IMPORTAÇÃO - Semana de 14/07/2024 a 20/07/2024

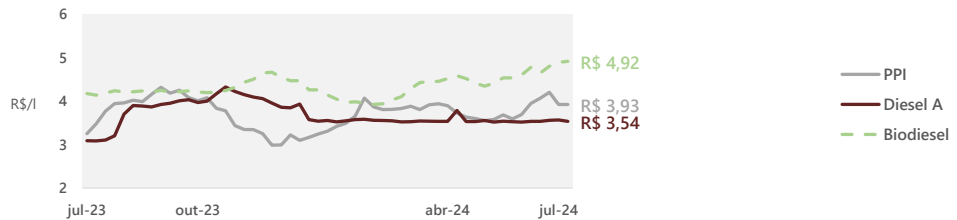
Nos dias **01/01, 01/02, 01/03/2024 e 01/04/2024** a Petrobras reajustou os preços do diesel A, com variações de **-0,06%, 0,27%, 0,01% e 0,17%**, respectivamente, na média dos pontos selecionados de entrega.

Diesel A S10			
Semana terminada em	Preço Médio R\$/l	Variação Semanal	Variação 12 meses
30/06/2024	3,53	↑ 0,01%	↑ 15,31%
07/07/2024	3,56	↑ 0,73%	↑ 15,07%
14/07/2024	3,57	↑ 0,18%	↑ 14,73%
21/07/2024	3,54	↓ -0,81%	↑ 14,52%

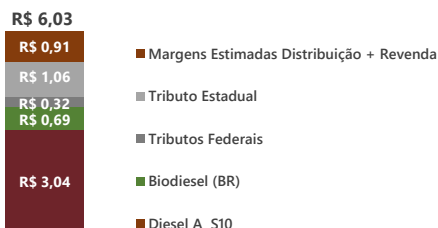
Cotação Internacional e PPI			
Semana terminada em	Diesel* R\$/l	PPI Médio R\$/l	Variação Semanal PPI
28/06/2024	3,13	4,07	↑ 2,93%
05/07/2024	3,38	4,20	↑ 3,39%
12/07/2024	3,52	3,92	↓ -6,62%
19/07/2024	3,58	3,93	↑ 0,03%

* Diesel da Costa do Golfo - EUA


Biodiesel			
Semana terminada em	Preço Médio R\$/l	Variação Semanal	Variação 12 meses
30/06/2024	4,65	↓ -2,77%	↑ 15,22%
07/07/2024	4,80	↑ 3,38%	↑ 18,02%
14/07/2024	4,89	↑ 1,83%	↑ 18,18%
21/07/2024	4,92	↑ 0,53%	↑ 17,83%



Brasil | Composição do preço médio de revenda



Capitais | Maiores variações de preços



Síntese Semanal de Preços dos Combustíveis

Semana de 21/07/2024 a 27/07/2024

Preços médios de revenda do diesel B S-10 por capitais - Semana de 21/07/2024 a 27/07/2024

Região	Capital	Preço médio R\$/l		Variação Semanal	Variação 12 meses
Centro-Oeste	Goiânia	5,96	↑	0,85%	↑ 20,40%
	Brasília	5,90	↓	-0,67%	↑ 18,24%
	Campo Grande	5,92	↓	-1,50%	↑ 20,57%
	Cuiabá	6,00	↓	-2,28%	↑ 19,05%
Nordeste	Maceió	5,90	↑	0,85%	↑ 21,65%
	Natal	6,42	→	0,00%	↑ 25,39%
	João Pessoa	5,72	→	0,00%	↑ 22,75%
	Fortaleza	6,02	↓	-0,17%	↑ 23,61%
	Recife	5,83	↓	-0,17%	↑ 22,74%
	Aracaju	6,01	↓	-0,66%	↑ 20,20%
	São Luís	5,67	↓	-1,05%	↑ 18,87%
	Salvador	6,05	↓	-1,31%	↑ 19,80%
	Teresina	5,96	↓	-1,49%	↑ 21,38%
Norte	Belém	5,87		-	↑ 19,55%
	Manaus	6,39	↑	1,27%	↑ 25,29%
	Porto Velho	6,33	↑	0,64%	↑ 18,98%
	Palmas	5,99	↑	0,50%	↑ 21,26%
	Boa vista	6,44	→	0,00%	↑ 17,30%
	Macapá	6,69	↓	-0,74%	↑ 23,89%
	Rio Branco	7,23	↓	-0,82%	↑ 22,96%
Sudeste	São Paulo	6,10	↑	0,49%	↑ 20,08%
	Vitória	6,35	→	0,00%	↑ 16,30%
	Rio de Janeiro	6,06	↓	-0,16%	↑ 19,76%
	Belo Horizonte	5,86	↓	-0,17%	↑ 22,08%
Sul	Curitiba	5,99	↑	2,04%	↑ 19,56%
	Florianópolis	6,17	↓	-0,16%	↑ 15,98%
	Porto Alegre	5,90	↓	-0,84%	↑ 18,00%

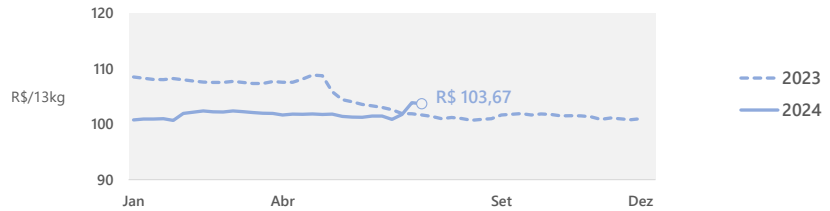
GLP P-13

PREÇO MÉDIO DE REVENDA DO GLP P-13 VARIA EM BAIXA DE 0,18%, COTADO A R\$ 103,67/13kg

O preço médio de revenda do GLP P-13 apresentou baixa de 0,18%, cotado a R\$ 103,67/13kg. Desde a semana iniciada em 31/03, esta foi a segunda vez que a cotação média superou o patamar dos R\$ 102. A capital com maior alta de preços foi Vitória-ES (2,63%), e o menor reajuste foi registrado em Fortaleza-CE (-4,10%).

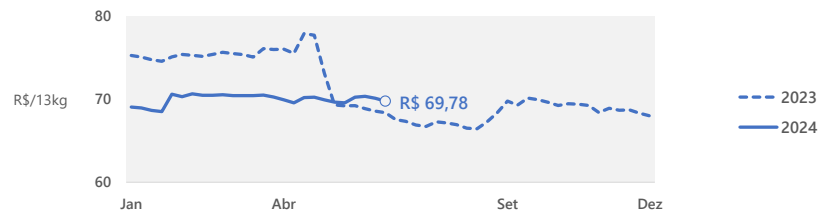
REVENDA - Semana de 21/07/2024 a 27/07/2024

Semana terminada em	Preço Médio R\$/13kg	Variação Semanal	Variação 12 meses
06/07/2024	100,85	↓ -0,59%	↓ -1,70%
13/07/2024	101,75	↑ 0,89%	↓ -0,16%
20/07/2024	103,86	↑ 2,07%	↑ 1,96%
27/07/2024	103,67	↓ -0,18%	↑ 2,01%



DISTRIBUIÇÃO - Semana de 23/06/2024 a 29/06/2024

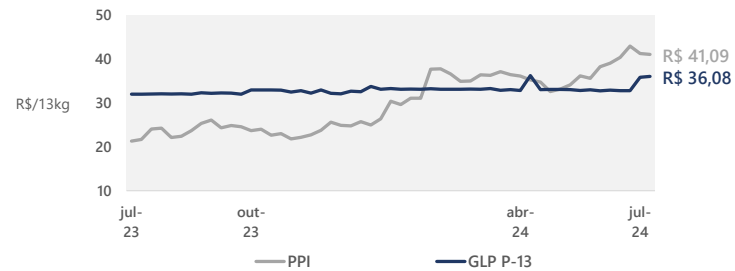
Semana terminada em	Preço Médio R\$/13kg	Variação Semanal	Variação 12 meses
08/06/2024	70,25	↑ 0,97%	↑ 1,47%
15/06/2024	70,36	↑ 0,15%	↑ 2,13%
22/06/2024	70,13	↓ -0,33%	↑ 2,25%
29/06/2024	69,78	↓ -0,49%	↑ 2,03%



REALIZAÇÃO / IMPORTAÇÃO - Semana de 14/07/2024 a 20/07/2024

O último reajuste de preços da Petrobras ocorreu em 01/07/2023, quando a companhia baixou em 3,91% o preço do GLP. Contudo, em 09/07/2024, a empresa reajustou seus preços em 9,72%, na média entre os pontos de entrega de Santos e Suape.

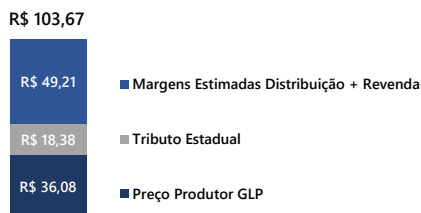
GLP P-13			
Semana terminada em	Preço Médio R\$/13kg	Variação Semanal	Variação 12 meses
30/06/2024	32,81	↓ -0,44%	↓ -2,23%
07/07/2024	32,83	↑ 0,07%	↑ 2,23%
14/07/2024	35,89	↑ 9,30%	↑ 11,79%
21/07/2024	36,08	↑ 0,53%	↑ 12,66%



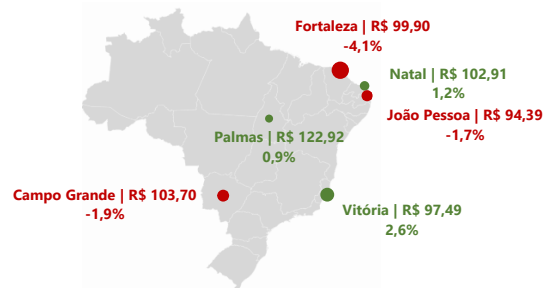
Cotação Internacional e PPI			
Semana terminada em	GLP* R\$/13kg	PPI Médio R\$/13kg	Variação PPI
28/06/2024	24,90	40,43	↑ 2,93%
05/07/2024	28,23	42,99	↑ 3,39%
12/07/2024	29,44	41,31	↓ -6,62%
19/07/2024	30,78	41,09	↑ 0,03%

*Média ponderada de Propano + Butano - Mt. Belvieu, EUA

Brasil | Composição do preço médio de revenda



Capitais | Maiores variações de preços



Síntese Semanal de Preços dos Combustíveis

Semana de 21/07/2024 a 27/07/2024

Preços médios de revenda do GLP P-13 por capitais - Semana de 21/07/2024 a 27/07/2024

Região	Capital	Preço médio R\$/13kg		Variação Semanal		Variação 12 meses
Centro-Oeste	Goiânia	104,13	↑	0,57%	↑	1,92%
	Brasília	98,46	↑	0,21%	↑	4,16%
	Cuiabá	113,45	→	0,00%	↓	-4,09%
	Campo Grande	103,70	↓	-1,94%	↑	1,31%
Nordeste	Natal	102,91	↑	1,23%	↓	-3,43%
	Teresina	99,06	↑	0,49%	↓	-0,18%
	Recife	87,59	→	0,00%	↓	-0,31%
	Aracaju	99,52	↓	-0,01%	↑	0,24%
	Maceió	97,74	↓	-0,15%	↑	5,01%
	São Luís	100,54	↓	-0,79%	↑	5,11%
	Salvador	112,10	↓	-0,88%	↑	6,62%
	João Pessoa	94,39	↓	-1,68%	↓	-7,60%
	Fortaleza	99,90	↓	-4,10%	↑	3,58%
Norte	Belém	-	-	-	-	-
	Palmas	122,92	↑	0,88%	↑	3,71%
	Porto Velho	114,72	↑	0,75%	↑	4,76%
	Manaus	122,49	↑	0,51%	↑	4,62%
	Boa vista	131,25	↑	0,33%	↑	4,06%
	Macapá	116,18	↑	0,27%	↑	0,25%
	Rio Branco	117,67	↑	0,08%	↑	3,51%
Sudeste	Vitória	97,49	↑	2,63%	↑	0,36%
	São Paulo	108,21	↑	0,84%	↑	3,16%
	Belo Horizonte	103,24	↑	0,56%	↓	-1,42%
	Rio de Janeiro	96,44	↓	-0,97%	↑	2,35%
Sul	Porto Alegre	108,66	→	0,00%	↑	2,48%
	Florianópolis	125,33	→	0,00%	↑	7,81%
	Curitiba	93,25	↓	-1,32%	↑	0,01%

Síntese Semanal de Preços dos Combustíveis

Semana de 21/07/2024 a 27/07/2024

Notas:

- (1) Preços de revenda disponíveis em <https://www.gov.br/anp/pt-br/assuntos/precos-e-defesa-da-concorrenca/precos/precos-revenda-e-de-distribuicao-combustiveis/serie-historica-do-levantamento-de-precos>.
- (2) Preços de distribuição disponíveis em <https://www.gov.br/anp/pt-br/assuntos/precos-e-defesa-da-concorrenca/precos/precos-de-distribuicao-de-combustiveis>
- (3) Preços médios ponderados semanais dos produtores e importadores de Gasolina A, Diesel A S10, Biodiesel B-100 e GLP, livres de tributos, disponíveis em <https://www.gov.br/anp/pt-br/assuntos/precos-e-defesa-da-concorrenca/precos/precos-de-produtores-e-importadores-de-derivados-de-petroleo-e-biodiesel>. Os preços do produtor referem-se à semana anterior da semana de referência e estão sujeitos a reprocessamento e atualização dos valores por parte dos informantes.
- (4) Preço do produtor de Etanol Anidro se refere ao preço médio semanal para o estado de São Paulo, livre de tributos, extraído de <https://www.cepea.esalq.usp.br/indicador/etanol.aspx>
- (5) Cotações internacionais da gasolina, diesel e GLP fornecidas pela consultoria *S&P Global Commodity Insights*. Para os combustíveis líquidos, as cotações se referem ao produto da Costa do Golfo, nos EUA. Para o GLP, é utilizada a proporção de 70% de propano e 30% de butano do produto oriundo de Mt. Belvieu, EUA.
- (6) PPI calculado é uma média simples de todos os pontos de entrega disponíveis. Todas as cotações são fornecidas pela *S&P Global Commodity Insights*, e estão disponíveis em <https://www.gov.br/anp/pt-br/assuntos/precos-e-defesa-da-concorrenca/precos/precos-de-paridade-de-importacao>
- (7) Preço do açúcar corresponde à cotação da saca de 50kg de açúcar cristal branco no estado de São Paulo, sem ICMS, extraído de <https://www.cepea.esalq.usp.br/indicador/acucar.aspx>
- (8) A composição do preço médio é baseada nas seguintes proporções: Gasolina C Comum – 73% Gasolina A e 27% Etanol Anidro (Portaria MAPA 75/2015); Diesel B S10 – 86% Diesel A e 14% Biodiesel (Resolução CNPE 8/2023).
- (9) O tributo estadual vigente sobre a comercialização dos combustíveis Gasolina, Etanol Anidro, Óleo Diesel e GLP possui alíquota específica (ad rem) e uniforme em todos os estados brasileiros, estabelecida pelo regime de tributação monofásica do ICMS. As alíquotas para Gasolina A (R\$ 1,3721/l) e Etanol Anidro (R\$ 1,3721/l) são instituídas pelo Convênio ICMS 15/2023 do Confaz. As alíquotas para Óleo Diesel A (R\$ 1,0635/l), Biodiesel (R\$ 1,0635/l) e GLP (R\$ 1,4139/kg) são instituídas pelo Convênio ICMS 199/2022 do Confaz.
- (10) Os tributos federais vigentes sobre a comercialização de combustíveis são estabelecidos pelo Decreto 5.059/2004 e Decreto 10.527/2020. PIS/PASEP – Gasolina A (R\$ 0,1411/l), Etanol Anidro (R\$ 0,02338/l), Óleo Diesel A (R\$ 0,06261/l) e Biodiesel (R\$ 0,02641/l). COFINS – Gasolina A (R\$ 0,6514/l), Etanol Anidro (R\$ 0,10752/l), Óleo Diesel A (R\$ 0,28889/l) e Biodiesel (R\$ 0,12159/l). CIDE – Gasolina A (R\$ 0,10/l). Não foram considerados no cálculo Impostos de Importação e Exportação.
- (11) A média de pontos selecionados dos preços de lista, disponibilizados pela Petrobras, para a gasolina, considera os seguintes pontos de entrega: Araucária (PR), Betim (MG), Canoas (RS), Cubatão (SP), Duque de Caxias (RJ), Guamaré (RN), Ipojuca (PE), Manaus (AM), Paranaguá (PR), Paulínia (SP), Santos (SP) e São José dos Campos (SP). Para o diesel S10, considera-se os pontos de entrega de Araucária (PR), Betim (MG), Canoas (RS), Cubatão (SP), Duque de Caxias (RJ), Ipojuca (PE), Manaus (AM), Paranaguá (PR), Paulínia (SP), Santos (SP) e São José dos Campos (SP). Já para o GLP, são considerados os dois pontos de entrega disponíveis: Santos (SP) e Suape (PE).
- (12) Para mais informações sobre os preços de produção, distribuição e revenda acesse o Painel Dinâmico de Preços da ANP: <https://app.powerbi.com/view?r=eyJrIjoiaWZlMGM0NDhhMTUzMjQwZi00N2RlLTk1M2UyYjYjZkZTlkNmM1YzE5IiwidCI6IjQ0OTlmNGZmLTl0YTtNGi0Mi1iN2VmLTExNgFmY2FkYzkyMyJ9>