



**anp**  
Agência Nacional  
do Petróleo,  
Gás Natural e Biocombustíveis

# SÍNTESE SEMANAL DE PREÇOS DOS COMBUSTÍVEIS

Superintendência de Defesa da Concorrência – SDC  
Coordenação de Estudos Econômicos Setoriais e de Mercado – CEE

## *Destaques*

### **Gasolina Comum**

Preço médio de revenda da gasolina C registra alta de 2,68% na semana, cotado a R\$ 6,13/litro

### **Etanol Hidratado**

Preço médio de revenda do etanol hidratado sobe 3,03%, na terceira semana consecutiva de alta, cotado a R\$ 4,08/litro

### **Óleo Diesel**

Preço médio de revenda do óleo diesel B S10 tem alta 0,50%, na terceira semana de alta, cotado a R\$ 6,04/litro

### **GLP P-13**

Preço médio de revenda do GLP P-13 registra aumento de 2,07%, cotado a R\$ 103,86/13kg

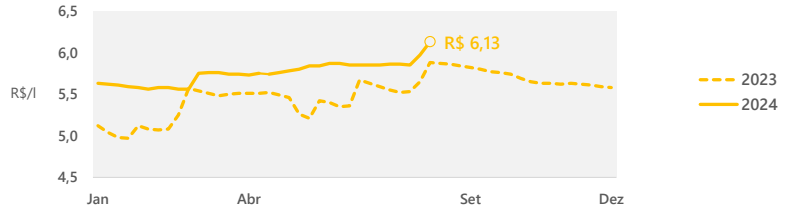
**GASOLINA COMUM**

**PREÇO MÉDIO DE REVENDA DA GASOLINA C COMUM REGISTRA ALTA DE 2,68% NA SEMANA, COTADO A R\$ 6,13/LITRO**

Duas semanas após a Petrobras reajustar os preços de lista da gasolina em 7,04%, o preço médio de revenda da gasolina C registra alta de 2,68%, cotado a R\$ 6,13/litro. Em termos regionais, a capital com maior alta de preços foi Fortaleza-CE (12,29%), e a maior baixa foi registrada em Salvador-BA (-3,74%).

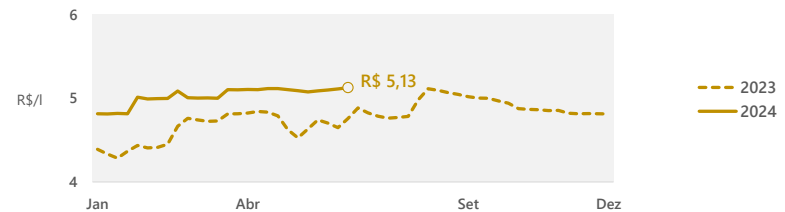
**REVENDA - Semana de 14/07/2024 a 20/07/2024**

Semana terminada em	Preço Médio R\$/l	Variação Semanal	Variação 12 meses
29/06/2024	5,86	0,00%	9,33%
06/07/2024	5,85	-0,17%	3,17%
13/07/2024	5,97	2,05%	6,04%
<b>20/07/2024</b>	<b>6,13</b>	<b>2,68%</b>	<b>9,66%</b>



**DISTRIBUIÇÃO - Semana de 23/06/2024 a 29/06/2024**

Semana terminada em	Preço Médio R\$/l	Variação Semanal	Variação 12 meses
08/06/2024	5,09	0,24%	7,32%
15/06/2024	5,10	0,22%	8,40%
22/06/2024	5,11	0,24%	9,97%
<b>29/06/2024</b>	<b>5,13</b>	<b>0,28%</b>	<b>7,74%</b>



**REALIZAÇÃO / IMPORTAÇÃO - Semana de 07/07/2024 a 13/07/2024**

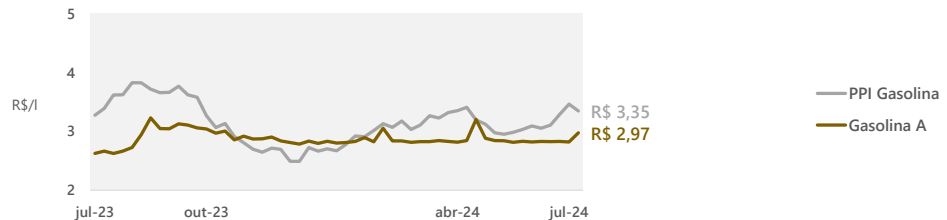
Nos dias **01/03, 01/04, 01/06 e 09/07/2024**, a Petrobras reajustou os preços de lista da gasolina A, com variações de **0,02%, 0,15%, 0,06% e 7,04%**, respectivamente, na média de pontos selecionados de entrega.

Gasolina A			
Semana terminada em	Preço Médio R\$/l	Variação Semanal	Variação 12 meses
23/06/2024	2,82	-0,11%	-0,82%
30/06/2024	2,83	0,15%	-4,06%
07/07/2024	2,82	-0,27%	10,80%
<b>14/07/2024</b>	<b>2,97</b>	<b>5,47%</b>	<b>13,28%</b>

Cotação Internacional e PPI			
Semana terminada em	Gasolina* R\$/l	PPI Médio R\$/l	Variação Semanal PPI
21/06/2024	3,15	3,11	1,83%
28/06/2024	3,09	3,29	5,88%
05/07/2024	3,19	3,46	5,22%
<b>12/07/2024</b>	<b>3,29</b>	<b>3,35</b>	<b>-3,32%</b>

\*Gasolina da Costa do Golfo - EUA.


Etanol Anidro			
Semana terminada em	Preço Médio R\$/l	Variação Semanal	Variação 12 meses
21/06/2024	2,72	3,28%	-8,78%
28/06/2024	2,73	0,53%	-7,70%
05/07/2024	2,91	6,32%	1,56%
<b>12/07/2024</b>	<b>3,08</b>	<b>5,96%</b>	<b>14,64%</b>



**Brasil | Composição do preço médio de revenda**

R\$ 6,13	■ Margens Estimadas Distribuição + Revenda
R\$ 1,07	■ Tributo Estadual
R\$ 1,37	■ Tributos Federais
R\$ 0,69	■ Etanol Anidro (SP)
R\$ 0,83	■ Gasolina A
R\$2,17	

**Capitais | Maiores variações de preços**



## Síntese Semanal de Preços dos Combustíveis

Semana de 14/07/2024 a 20/07/2024

### Preços médios de revenda da gasolina C comum por capitais - Semana de 14/07/2024 a 20/07/2024

Região	Capital	Preço médio R\$/l	Variação Semanal	Variação 12 meses
Centro-Oeste	Campo Grande	5,69	-	↑ 10,92%
	Goiânia	6,38	↑ 5,63%	↑ 12,92%
	Brasília	6,08	↑ 3,05%	↑ 11,76%
	Cuiabá	6,06	↑ 2,89%	↑ 12,85%
Nordeste	Fortaleza	6,58	↑ 12,29%	↑ 10,22%
	Recife	6,25	↑ 9,84%	↑ 12,41%
	João Pessoa	6,14	↑ 4,96%	↑ 14,34%
	Natal	6,63	↑ 3,27%	↑ 15,30%
	Teresina	5,96	↑ 2,58%	↑ 9,16%
	Maceió	6,28	↑ 1,62%	↑ 14,39%
	São Luís	5,84	↑ 1,39%	↑ 12,31%
	Aracaju	6,35	↑ 0,16%	↑ 8,18%
	Salvador	5,92	↓ -3,74%	↓ -0,50%
Norte	Belém	-	-	-
	Manaus	6,75	↑ 7,48%	↑ 7,31%
	Palmas	6,58	↑ 6,47%	↑ 8,40%
	Macapá	5,87	↑ 3,89%	↑ 11,39%
	Rio Branco	7,18	↑ 3,01%	↑ 14,70%
	Porto Velho	6,87	↑ 2,84%	↑ 13,18%
	Boa vista	6,31	↑ 0,32%	↑ 6,05%
Sudeste	Vitória	6,17	↑ 4,40%	↑ 9,40%
	Belo Horizonte	6,39	↑ 3,57%	↑ 22,88%
	São Paulo	5,81	↑ 3,01%	↑ 7,59%
	Rio de Janeiro	5,92	↑ 2,42%	↑ 11,07%
Sul	Florianópolis	6,20	↑ 8,01%	↑ 8,01%
	Porto Alegre	6,22	↑ 5,25%	↑ 10,28%
	Curitiba	6,51	↑ 3,66%	↑ 11,09%

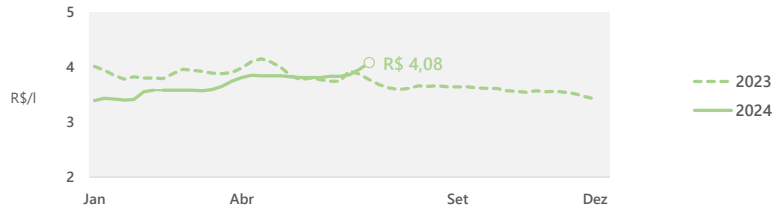
**ETANOL HIDRATADO**

**PREÇO MÉDIO DE REVENDA DO ETANOL HIDRATADO SOBE 3,03%, NA TERCEIRA SEMANA CONSECUTIVA DE ALTA, COTADO A R\$ 4,08/LITRO**

A valorização do dólar, em relação ao real, e a consequente maior atratividade do açúcar no mercado internacional vêm pressionando os preços de produção do etanol hidratado. Adiciona-se a isso o reajuste de 7,04% sobre a gasolina A anunciado pela Petrobras em 8 de julho. O preço médio de revenda apresentou alta de 3,03% na semana de referência, cotado a R\$ 4,08/litro. Em termos regionais, a capital com maior alta de preços foi Curitiba-PR (11,34%), e a maior baixa foi registrada em Salvador-BA (-4,06%).

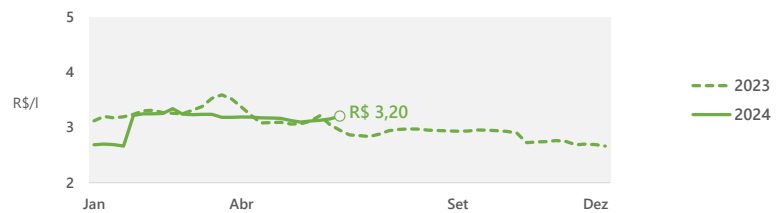
**REVENDA - Semana de 14/07/2024 a 20/07/2024**

Semana terminada em	Preço Médio R\$/l	Variação Semanal	Variação 12 meses
29/06/2024	3,83	0,00%	2,41%
06/07/2024	3,86	0,78%	-1,78%
13/07/2024	3,96	2,59%	2,33%
<b>20/07/2024</b>	<b>4,08</b>	<b>3,03%</b>	<b>8,22%</b>



**DISTRIBUIÇÃO - Semana de 23/06/2024 a 29/06/2024**

Semana terminada em	Preço Médio R\$/l	Variação Semanal	Variação 12 meses
08/06/2024	3,12	0,68%	0,80%
15/06/2024	3,13	0,33%	2,11%
22/06/2024	3,15	0,82%	2,89%
<b>29/06/2024</b>	<b>3,20</b>	<b>1,58%</b>	<b>2,89%</b>

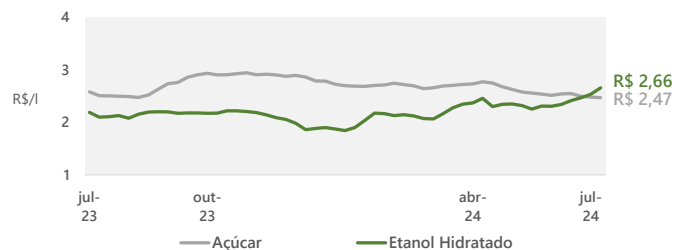


**REALIZAÇÃO - Semana de 07/07/2024 a 13/07/2024**

De acordo com pesquisadores do Cepea, "mesmo com o enfraquecimento da demanda, vendedores se mantiveram firmes nos valores pedidos. O aumento do preço na gasolina A, de 20 centavos/litro, anunciado pela Petrobras na segunda-feira, 8, fortaleceu essa postura vendedora – a valorização do combustível fóssil tende a deixar o etanol mais atrativo. No geral, [...] o ritmo de comercialização diminuiu, com distribuidoras adquirindo volumes limitados. No campo, chuvas em algumas regiões produtoras do estado de São Paulo resultaram em paralisações pontuais da moagem".

**Etanol Hidratado**

Semana terminada em	Preço Médio R\$/l	Variação Semanal	Variação 12 meses
21/06/2024	2,41	3,14%	-4,04%
28/06/2024	2,47	2,29%	-2,71%
05/07/2024	2,53	2,72%	13,12%
<b>12/07/2024</b>	<b>2,66</b>	<b>4,83%</b>	<b>21,39%</b>

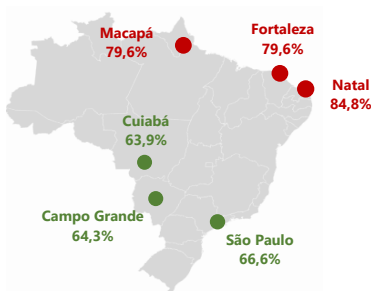


**Açúcar**


Semana terminada em	Preço Médio* R\$/kg	Variação semanal	Variação 12 meses
21/06/2024	2,55	0,19%	-4,29%
28/06/2024	2,50	-1,90%	-4,92%
05/07/2024	2,48	-0,79%	-5,14%
<b>12/07/2024</b>	<b>2,47</b>	<b>-0,36%</b>	<b>-4,29%</b>

\* Açúcar cristal branco - SP.

**Capitais | Competitividade de preços Etanol Hidratado/Gasolina C Comum**



**Capitais | Maiores variações de preços**



Síntese Semanal de Preços dos Combustíveis

Semana de 14/07/2024 a 20/07/2024

Preços médios de revenda do etanol hidratado por capitais - Semana de 14/07/2024 a 20/07/2024

Região	Capital	Preço médio R\$/l	Variação Semanal	Variação 12 meses
Centro-Oeste	Campo Grande	3,66	-	↑ 3,98%
	Goiânia	4,37	↑ 8,17%	↑ 15,00%
	Brasília	4,07	↑ 3,30%	↑ 7,39%
	Cuiabá	3,87	↑ 2,65%	↑ 15,18%
Nordeste	Fortaleza	5,24	↑ 11,02%	↑ 10,78%
	Recife	4,85	↑ 8,26%	↑ 8,99%
	João Pessoa	4,62	↑ 5,72%	↑ 7,44%
	Natal	5,62	↑ 5,44%	↑ 16,60%
	Maceió	4,87	↑ 3,62%	↑ 8,95%
	Teresina	4,35	↑ 3,57%	→ 0,00%
	São Luís	4,46	↑ 0,45%	↑ 1,59%
	Aracaju	4,80	↑ 0,21%	↑ 1,69%
	Salvador	4,25	↓ -4,06%	↓ -9,96%
Norte	Belém	-	-	-
	Manaus	4,76	↑ 10,44%	↑ 2,59%
	Palmas	4,65	↑ 4,97%	↓ -0,64%
	Porto Velho	4,94	↑ 3,56%	↓ -2,37%
	Rio Branco	4,90	↑ 2,73%	↑ 3,81%
	Macapá	4,67	↑ 0,86%	-
Sudeste	Boa vista	4,81	→ 0,00%	↓ -8,21%
	Vitória	4,26	↑ 3,15%	↓ -6,17%
	São Paulo	3,87	↑ 2,93%	↑ 7,80%
	Rio de Janeiro	4,26	↑ 1,91%	↑ 3,15%
Sul	Belo Horizonte	4,48	↑ 1,82%	↑ 24,79%
	Curitiba	4,81	↑ 11,34%	↑ 8,82%
	Florianópolis	4,71	↑ 7,53%	↑ 0,21%
	Porto Alegre	4,66	↑ 4,48%	↑ 0,22%


**DIESEL B S-10**

**PREÇO MÉDIO DE REVENDA DO ÓLEO DIESEL B S10 TEM ALTA 0,50%, NA TERCEIRA SEMANA DE ALTA, COTADO A R\$ 6,04/LITRO**

Por não ter sofrido reajuste por parte da Petrobrás, a cotação do óleo diesel B S10 apresentou reajuste menor (0,50%) do que a gasolina C (2,68%) e o GLP-P13 (2,07%) na última semana, cotado a R\$ 6,04. Em termos regionais, a capital com maior alta de preços foi Recife-PE (3,73%), e a maior baixa foi registrada em Cuiabá-MT (-0,65%).


**REVENDA - Semana de 14/07/2024 a 20/07/2024**

Semana terminada em	Preço Médio R\$/l	Variação Semanal	Variação 12 meses
29/06/2024	5,94	0,00%	17,86%
06/07/2024	5,96	0,34%	18,73%
13/07/2024	6,01	0,84%	19,96%
20/07/2024	6,04	0,50%	21,04%



**DISTRIBUIÇÃO - Semana de 23/06/2024 a 29/06/2024**

Semana terminada em	Preço Médio R\$/l	Variação Semanal	Variação 12 meses
08/06/2024	5,22	0,25%	19,15%
15/06/2024	5,24	0,49%	20,31%
22/06/2024	5,27	0,61%	21,26%
29/06/2024	5,30	0,54%	21,89%



**REALIZAÇÃO / IMPORTAÇÃO - Semana de 07/07/2024 a 13/07/2024**

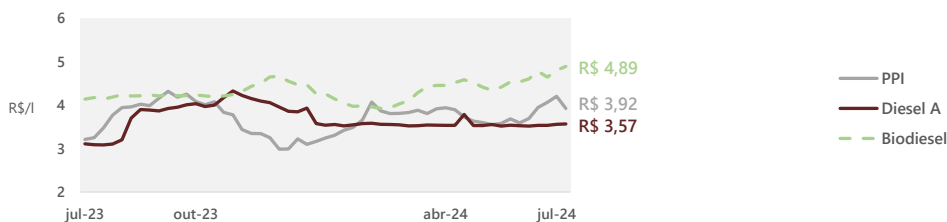
Nos dias **01/01**, **01/02**, **01/03/2024** e **01/04/2024** a Petrobras reajustou os preços do diesel A, com variações de **-0,06%**, **0,27%**, **0,01%** e **0,17%**, respectivamente, na média dos pontos selecionados de entrega.

Diesel A S10			
Semana terminada em	Preço Médio R\$/l	Variação Semanal	Variação 12 meses
23/06/2024	3,53	0,42%	15,00%
30/06/2024	3,53	0,01%	15,31%
07/07/2024	3,56	0,73%	15,07%
14/07/2024	3,57	0,18%	14,73%

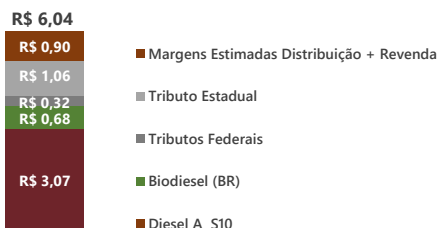
Cotação Internacional e PPI			
Semana terminada em	Diesel* R\$/l	PPI Médio R\$/l	Variação Semanal PPI
21/06/2024	3,23	3,95	6,92%
28/06/2024	3,13	4,07	2,93%
05/07/2024	3,38	4,20	3,39%
12/07/2024	3,52	3,92	-6,62%

Biodiesel			
Semana terminada em	Preço Médio R\$/l	Variação Semanal	Variação 12 meses
23/06/2024	4,78	3,82%	19,90%
30/06/2024	4,65	-2,77%	15,22%
07/07/2024	4,80	3,38%	18,02%
14/07/2024	4,89	1,83%	18,18%

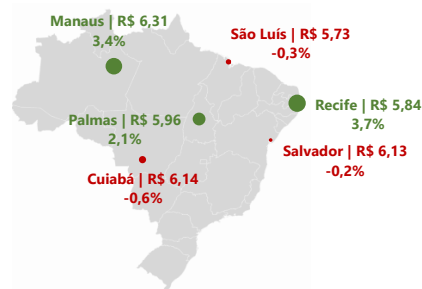
\* Diesel da Costa do Golfo - EUA



**Brasil | Composição do preço médio de revenda**



**Capitais | Maiores variações de preços**



Síntese Semanal de Preços dos Combustíveis

Semana de 14/07/2024 a 20/07/2024

Preços médios de revenda do diesel B S-10 por capitais - Semana de 14/07/2024 a 20/07/2024

Região	Capital	Preço médio R\$/l	Variação Semanal	Variação 12 meses
Centro-Oeste	Campo Grande	6,01	-	↑ 20,68%
	Brasília	5,94	↑ 1,37%	↑ 18,80%
	Goiânia	5,91	↑ 0,34%	↑ 21,11%
	Cuiabá	6,14	↓ -0,65%	↑ 24,29%
Nordeste	Recife	5,84	↑ 3,73%	↑ 23,99%
	Teresina	6,05	↑ 2,02%	↑ 22,47%
	Fortaleza	6,03	↑ 1,86%	↑ 21,33%
	Natal	6,42	↑ 1,26%	↑ 22,75%
	Aracaju	6,05	↑ 0,67%	↑ 21,73%
	João Pessoa	5,72	↑ 0,35%	↑ 21,70%
	Maceió	5,85	↑ 0,17%	↑ 19,14%
	Salvador	6,13	↓ -0,16%	↑ 20,43%
	São Luís	5,73	↓ -0,35%	↑ 20,38%
Norte	Belém	-	-	-
	Manaus	6,31	↑ 3,44%	↑ 26,71%
	Palmas	5,96	↑ 2,05%	↑ 18,49%
	Macapá	6,74	↑ 1,97%	↑ 22,77%
	Rio Branco	7,29	↑ 1,25%	↑ 23,35%
	Porto Velho	6,29	↑ 0,16%	↑ 17,35%
	Boa vista	6,44	↑ 0,16%	↑ 16,67%
Sudeste	Belo Horizonte	5,87	↑ 0,69%	↑ 22,04%
	Rio de Janeiro	6,07	↑ 0,66%	↑ 21,40%
	São Paulo	6,07	↑ 0,50%	↑ 20,20%
	Vitória	6,35	↑ 0,32%	↑ 18,69%
Sul	Florianópolis	6,18	↑ 0,82%	↑ 18,39%
	Curitiba	5,87	↑ 0,51%	↑ 17,87%
	Porto Alegre	5,95	→ 0,00%	↑ 17,36%

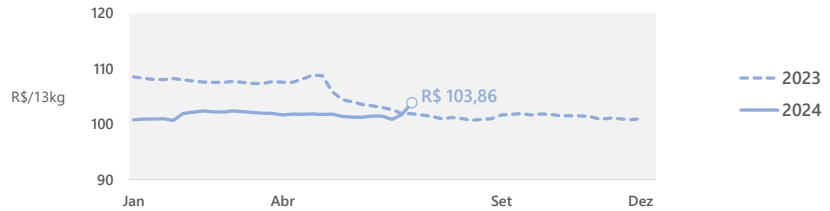
GLP P-13

PREÇO MÉDIO DE REVENDA DO GLP P-13 REGISTRA AUMENTO DE 2,07%, COTADO A R\$ 103,86/13kg

O preço médio de revenda do GLP P-13 apresentou alta de 2,07%, cotado a R\$103,86/13kg. Desde a semana iniciada em 31/03, esta foi a primeira vez que a cotação média superou o patamar dos R\$ 102. Em termos regionais, todas as capitais apresentaram variação positiva. A capital com maior alta de preços foi o Rio de Janeiro-RJ (3,67%), e o menor reajuste foi registrado em Recife-PE (0,23%).

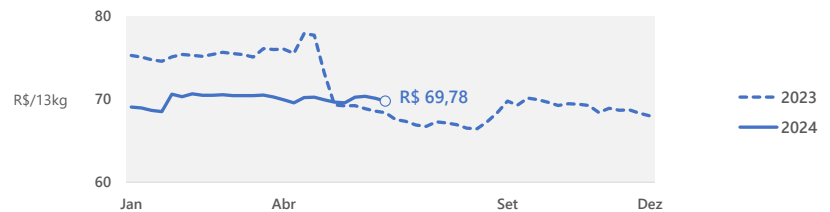
REVENDA - Semana de 14/07/2024 a 20/07/2024

Semana terminada em	Preço Médio R\$/13kg	Variação Semanal	Variação 12 meses
29/06/2024	101,45	-0,02%	-1,50%
06/07/2024	100,85	-0,59%	-1,70%
13/07/2024	101,75	0,89%	-0,16%
20/07/2024	103,86	2,07%	1,96%



DISTRIBUIÇÃO - Semana de 23/06/2024 a 29/06/2024

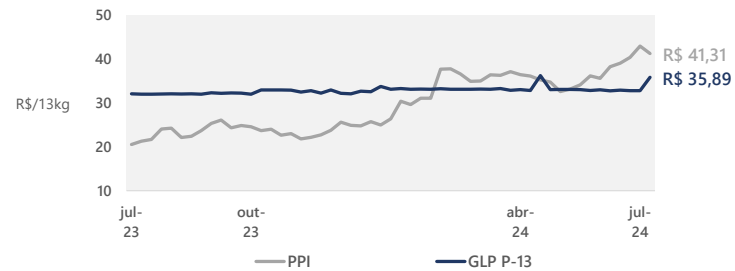
Semana terminada em	Preço Médio R\$/13kg	Variação Semanal	Variação 12 meses
08/06/2024	70,25	0,97%	1,47%
15/06/2024	70,36	0,15%	2,13%
22/06/2024	70,13	-0,33%	2,25%
29/06/2024	69,78	-0,49%	2,03%



REALIZAÇÃO / IMPORTAÇÃO - Semana de 07/07/2024 a 13/07/2024

O último reajuste de preços da Petrobras ocorreu em 01/07/2023, quando a companhia baixou em 3,91% o preço do GLP. Contudo, em 09/07/2024, a empresa reajustou seus preços em 9,72%, na média entre os pontos de entrega de Santos e Suape.

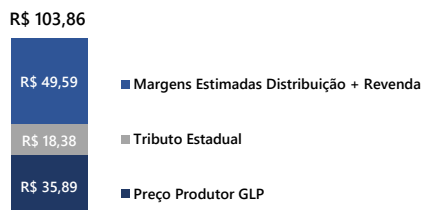
GLP P-13			
Semana terminada em	Preço Médio R\$/13kg	Variação Semanal	Variação 12 meses
23/06/2024	32,95	0,50%	-1,48%
30/06/2024	32,81	-0,44%	-2,23%
07/07/2024	32,83	0,07%	2,23%
14/07/2024	35,89	9,30%	11,79%



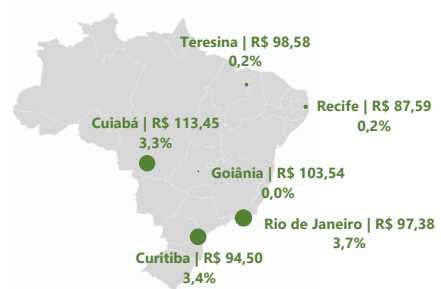
Cotação Internacional e PPI			
Semana terminada em	GLP* R\$/13kg	PPI Médio R\$/13kg	Variação PPI
21/06/2024	25,66	39,08	6,92%
28/06/2024	24,90	40,43	2,93%
05/07/2024	28,23	42,99	3,39%
12/07/2024	29,44	41,31	-6,62%

\*Média ponderada de Propano + Butano - Mt. Belvieu, EUA

Brasil | Composição do preço médio de revenda



Capitais | Maiores variações de preços





### Síntese Semanal de Preços dos Combustíveis

Semana de 14/07/2024 a 20/07/2024

#### Preços médios de revenda do GLP P-13 por capitais - Semana de 14/07/2024 a 20/07/2024

Região	Capital	Preço médio R\$/13kg	Variação Semanal	Variação 12 meses
Centro-Oeste	Campo Grande	105,75	-	↑ 2,79%
	Cuiabá	113,45	↑ 3,31%	↓ -3,66%
	Brasília	98,25	↑ 2,48%	↑ 4,16%
	Goiânia	103,54	↑ 0,05%	↑ 0,03%
Nordeste	Fortaleza	104,17	↑ 2,99%	↑ 7,69%
	Maceió	97,89	↑ 1,98%	↑ 3,92%
	João Pessoa	96,00	↑ 1,60%	↓ -5,41%
	São Luís	101,34	↑ 1,58%	↑ 5,95%
	Salvador	113,10	↑ 1,52%	↑ 12,15%
	Aracaju	99,53	↑ 1,32%	↑ 0,50%
	Natal	101,66	↑ 1,21%	↓ -6,04%
	Recife	87,59	↑ 0,23%	↓ -1,48%
	Teresina	98,58	↑ 0,17%	↑ 0,73%
Norte	Belém	-	-	-
	Macapá	115,87	↑ 2,21%	↓ -0,65%
	Rio Branco	117,58	↑ 1,82%	↑ 3,11%
	Manaus	121,87	↑ 1,74%	↑ 3,24%
	Porto Velho	113,87	↑ 1,71%	↑ 1,79%
	Boa vista	130,82	↑ 1,44%	↑ 3,86%
	Palmas	121,85	↑ 1,25%	↑ 2,58%
Sudeste	Rio de Janeiro	97,38	↑ 3,67%	↑ 3,15%
	Belo Horizonte	102,66	↑ 2,74%	↓ -3,82%
	São Paulo	107,31	↑ 1,31%	↑ 1,19%
	Vitória	94,99	↑ 0,66%	↓ -1,73%
Sul	Curitiba	94,50	↑ 3,40%	↑ 2,04%
	Porto Alegre	108,66	↑ 3,03%	↑ 2,63%
	Florianópolis	125,33	↑ 1,35%	↑ 7,65%

