



anp
Agência Nacional
do Petróleo,
Gás Natural e Biocombustíveis

SÍNTESE SEMANAL DE PREÇOS DOS COMBUSTÍVEIS

Superintendência de Defesa da Concorrência – SDC
Coordenação de Estudos Econômicos Setoriais e de Mercado – CEE

Destaques

Gasolina Comum

Preço médio de revenda da gasolina C registra baixa de 0,17% na semana, cotado a R\$ 5,85/litro

Etanol Hidratado

Preço médio de revenda do etanol hidratado tem alta de 0,78%, cotado a R\$ 3,86/litro

Óleo Diesel

Preço médio de revenda do óleo diesel B S10 sobe 0,34%, cotado a R\$ 5,96/litro

GLP P-13

Preço médio de revenda do GLP P-13 varia em baixa de 0,59%, cotado a R\$ 100,85/litro

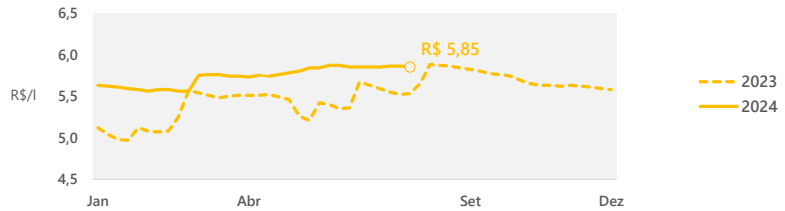
GASOLINA COMUM

PREÇO MÉDIO DE REVENDA DA GASOLINA C COMUM REGISTRA BAIXA DE 0,17% NA SEMANA, COTADO A R\$ 5,85/LITRO

Após estabilidade, preço médio de revenda da gasolina C apresenta ligeira baixa, cotado a R\$ 5,85. Em termos regionais, a capital com maior alta de preços foi Porto Velho-RO (2,50%) e a maior baixa foi registrada em Florianópolis-SC (-2,56%).


REVENDA - Semana de 30/06/2024 a 06/07/2024

Semana terminada em	Preço Médio R\$/l	Variação Semanal	Variação 12 meses
15/06/2024	5,85	→ 0,00%	↑ 8,33%
22/06/2024	5,86	↑ 0,17%	↑ 9,53%
29/06/2024	5,86	→ 0,00%	↑ 9,33%
06/07/2024	5,85	↓ -0,17%	↑ 3,17%



DISTRIBUIÇÃO - Semana de 19/05/2024 a 25/05/2024

Semana terminada em	Preço Médio R\$/l	Variação Semanal	Variação 12 meses
04/05/2024	5,12	↑ 0,25%	↑ 5,86%
11/05/2024	5,12	↓ -0,03%	↑ 6,81%
18/05/2024	5,10	↓ -0,23%	↑ 10,38%
25/05/2024	5,09	↓ -0,24%	↑ 12,45%



REALIZAÇÃO / IMPORTAÇÃO - Semana de 23/06/2024 a 29/06/2024

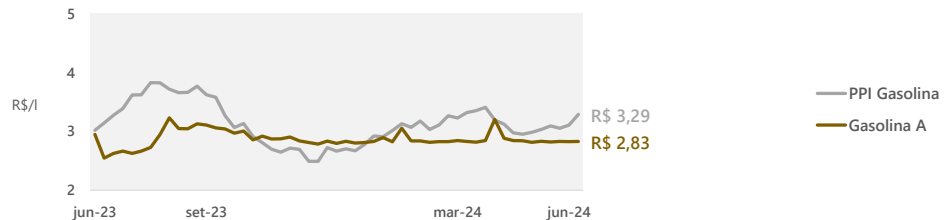
Nos dias **01/03, 01/04, 01/06 e 09/07/2024**, a Petrobras reajustou os preços de lista da gasolina A, com variações de **0,02%, 0,15%, 0,06% e 7,04%**, respectivamente, na média de pontos selecionados de entrega.

Gasolina A			
Semana terminada em	Preço Médio R\$/l	Variação Semanal	Variação 12 meses
09/06/2024	2,82	↓ -0,44%	↓ -1,82%
16/06/2024	2,83	↑ 0,32%	↑ 0,82%
23/06/2024	2,82	↓ -0,11%	↓ -0,82%
30/06/2024	2,83	↑ 0,15%	↓ -4,06%

Cotação Internacional e PPI			
Semana terminada em	Gasolina* R\$/l	PPI Médio R\$/l	Variação Semanal PPI
07/06/2024	3,25	3,09	↑ 2,00%
14/06/2024	3,21	3,05	↓ -1,32%
21/06/2024	3,15	3,11	↑ 1,83%
28/06/2024	3,09	3,29	↑ 5,88%

*Gasolina da Costa do Golfo - EUA.

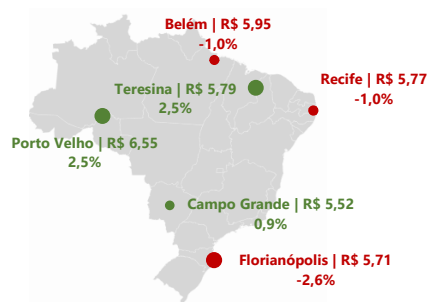
Etanol Anidro			
Semana terminada em	Preço Médio R\$/l	Variação Semanal	Variação 12 meses
07/06/2024	2,62	↓ -0,22%	↓ -12,58%
14/06/2024	2,63	↑ 0,65%	↓ -11,99%
21/06/2024	2,72	↑ 3,28%	↓ -8,78%
28/06/2024	2,73	↑ 0,53%	↓ -7,70%



Brasil | Composição do preço médio de revenda

R\$ 5,85	■ Margens Estimadas Distribuição + Revenda
R\$ 0,99	■ Tributo Estadual
R\$ 1,37	■ Tributos Federais
R\$ 0,69	■ Etanol Anidro (SP)
R\$ 0,74	■ Gasolina A
R\$2,06	

Capitais | Maiores variações de preços



Síntese Semanal de Preços dos Combustíveis

Semana de 30/06/2024 a 06/07/2024

Preços médios de revenda da gasolina C comum por capitais - Semana de 30/06/2024 a 06/07/2024

Região	Capital	Preço médio R\$/l		Variação Semanal		Variação 12 meses
Centro-Oeste	Campo Grande	5,52	↑	0,91%	↑	4,94%
	Goiânia	5,93	↑	0,17%	↑	4,96%
	Brasília	5,86	→	0,00%	↑	3,53%
	Cuiabá	5,80	↓	-0,17%	↑	4,69%
Nordeste	Aracaju	-		-		-
	Teresina	5,79	↑	2,48%	↑	3,76%
	São Luís	5,46	↑	0,74%	↑	1,11%
	Natal	6,12	↑	0,49%	↑	7,94%
	Maceió	5,99	↑	0,17%	↑	5,83%
	João Pessoa	5,85	→	0,00%	↑	8,33%
	Fortaleza	5,67	↓	-0,35%	↓	-5,18%
	Salvador	5,93	↓	-0,84%	↑	4,40%
	Recife	5,77	↓	-1,03%	↑	1,76%
Norte	Porto Velho	6,55	↑	2,50%	↑	4,97%
	Manaus	6,28	→	0,00%	→	0,00%
	Macapá	5,59	→	0,00%	↑	5,87%
	Palmas	6,17	↓	-0,16%	↑	2,32%
	Boa vista	6,30	↓	-0,32%	↑	5,88%
	Rio Branco	6,96	↓	-0,43%	↑	10,48%
	Belém	5,95	↓	-1,00%	↑	9,78%
Sudeste	Belo Horizonte	5,98	→	0,00%	↑	10,13%
	Rio de Janeiro	5,69	↓	-0,35%	↑	3,27%
	São Paulo	5,62	↓	-0,71%	↑	0,54%
	Vitória	5,67	↓	-0,87%	↓	-1,90%
Sul	Porto Alegre	5,83	↑	0,69%	↑	0,52%
	Curitiba	6,23	→	0,00%	↑	4,71%
	Florianópolis	5,71	↓	-2,56%	↓	-2,56%

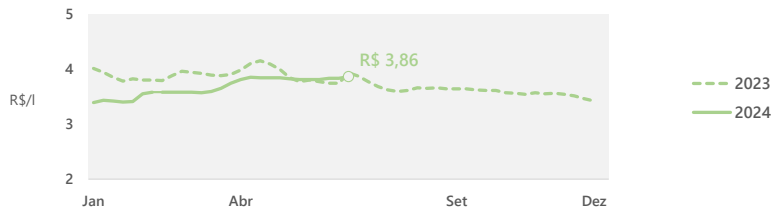
ETANOL HIDRATADO

PREÇO MÉDIO DE REVENDA DO ETANOL HIDRATADO TEM ALTA DE 0,78%, COTADO A R\$ 3,86/LITRO

Após estabilidade, o preço médio de revenda do etanol hidratado apresentou alta, cotado a R\$ 3,86. Na semana terminada em 29/06, ocorreu alta de 2,29% no preço médio de realização do etanol hidratado e queda de 1,90% no preço médio de realização do açúcar. Em termos regionais, a capital com maior alta de preços foi Cuiabá-MT (3,97%), e a maior baixa foi registrada em Salvador-BA (-1,37%).


REVENDA - Semana de 30/06/2024 a 06/07/2024

Semana terminada em	Preço Médio R\$/l	Variação Semanal	Variação 12 meses
15/06/2024	3,81	0,00%	1,06%
22/06/2024	3,83	0,52%	2,41%
29/06/2024	3,83	0,00%	2,41%
06/07/2024	3,86	0,78%	-1,78%



DISTRIBUIÇÃO - Semana de 19/05/2024 a 25/05/2024

Semana terminada em	Preço Médio R\$/l	Variação Semanal	Variação 12 meses
04/05/2024	3,17	-0,35%	-9,71%
11/05/2024	3,17	-0,13%	-5,91%
18/05/2024	3,16	-0,21%	-1,60%
25/05/2024	3,13	-1,17%	1,43%

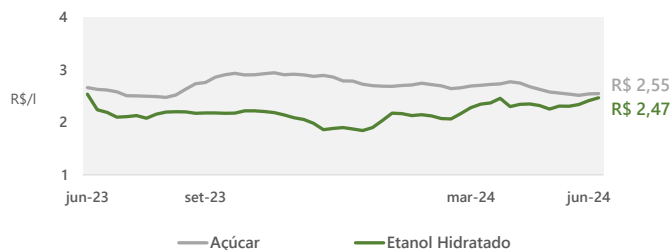


REALIZAÇÃO - Semana de 23/06/2024 a 29/06/2024

Os preços do etanol sobem pela terceira semana consecutiva. De acordo com pesquisadores do Cepea, "o suporte vem sobretudo da postura ainda firme do vendedor, que mostrou baixo interesse de negociação. Além disso, agentes de usinas estão atentos à atratividade das vendas de açúcar ao mercado externo, impulsionadas, por sua vez, pela forte valorização do dólar frente ao Real".

Etanol Hidratado

Semana terminada em	Preço Médio R\$/l	Variação Semanal	Variação 12 meses
07/06/2024	2,31	-0,06%	-8,88%
14/06/2024	2,34	1,37%	-8,16%
21/06/2024	2,41	3,14%	-4,04%
28/06/2024	2,47	2,29%	-2,71%

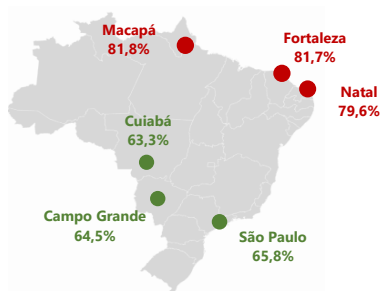


Açúcar


Semana terminada em	Preço Médio* R\$/kg	Variação semanal	Variação 12 meses
07/06/2024	2,51	-0,91%	-8,56%
14/06/2024	2,54	1,18%	-6,65%
21/06/2024	2,55	0,19%	-4,29%
28/06/2024	2,50	-1,90%	-4,92%

* Açúcar cristal branco - SP.

Capitais | Competitividade de preços Etanol Hidratado/Gasolina C Comum



Capitais | Maiores variações de preços



Síntese Semanal de Preços dos Combustíveis

Semana de 30/06/2024 a 06/07/2024

Preços médios de revenda do etanol hidratado por capitais - Semana de 30/06/2024 a 06/07/2024

Região	Capital	Preço médio R\$/l		Variação Semanal		Variação 12 meses
Centro-Oeste	Cuiabá	3,67	↑	3,97%	↑	0,27%
	Campo Grande	3,56	↑	1,42%	↓	-5,07%
	Brasília	3,87	↑	0,26%	↓	-1,53%
	Goiânia	3,93	↑	0,26%	↑	0,26%
Nordeste	Aracaju	-	-	-	-	-
	Teresina	4,18	↑	2,20%	↓	-5,86%
	Natal	4,87	↑	2,10%	↑	4,06%
	Fortaleza	4,63	↑	0,87%	↓	-3,14%
	São Luís	4,29	↑	0,70%	↓	-4,88%
	Maceió	4,59	↑	0,22%	↑	0,44%
	João Pessoa	4,35	⇒	0,00%	↑	2,11%
	Recife	4,50	↓	-1,10%	↑	0,45%
	Salvador	4,33	↓	-1,37%	↓	-3,35%
Norte	Rio Branco	4,77	↑	0,85%	↑	1,06%
	Porto Velho	4,69	↑	0,64%	↓	-4,87%
	Belém	4,48	↑	0,45%	↓	-8,01%
	Palmas	4,39	↑	0,23%	↓	-4,15%
	Manaus	4,30	⇒	0,00%	↓	-9,66%
	Boa vista	4,81	⇒	0,00%	↓	-6,78%
	Macapá	4,57	⇒	0,00%	↓	-15,53%
Sudeste	Belo Horizonte	4,25	↑	1,67%	↑	11,26%
	Vitória	4,11	↑	0,49%	↓	-13,29%
	Rio de Janeiro	4,11	↑	0,24%	↓	-5,73%
	São Paulo	3,70	⇒	0,00%	↓	-3,90%
Sul	Porto Alegre	4,38	↑	0,92%	↓	-7,59%
	Curitiba	4,23	⇒	0,00%	↓	-8,64%
	Florianópolis	4,29	↓	-0,23%	↓	-11,73%


DIESEL B S-10

PREÇO MÉDIO DE REVENDA DO ÓLEO DIESEL B S10 SOBE 0,34%, COTADO A R\$ 5,96/LITRO

Preço médio de revenda do óleo diesel B S10 apresentou alta, cotado a R\$ 5,96, mesmo comportamento do preço de realização e de preço médio de paridade de importação (PPI) na semana terminada em 28/06. Em termos regionais, a capital com maior alta de preços foi Florianópolis-SC (2,67%), e a maior baixa foi registrada em Belém-PA (-2,55%).

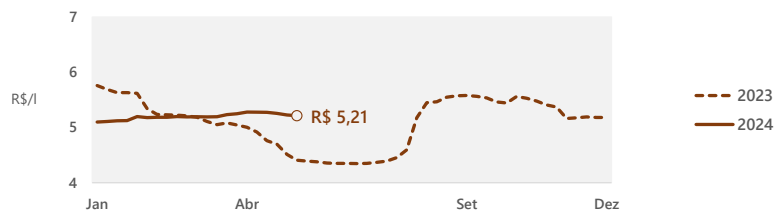
REVENDA - Semana de 30/06/2024 a 06/07/2024

Semana terminada em	Preço Médio R\$/l	Variação Semanal	Variação 12 meses
15/06/2024	5,92	⇒ 0,00%	↑ 16,08%
22/06/2024	5,94	↑ 0,34%	↑ 17,62%
29/06/2024	5,94	⇒ 0,00%	↑ 17,86%
06/07/2024	5,96	↑ 0,34%	↑ 18,73%



DISTRIBUIÇÃO - Semana de 19/05/2024 a 25/05/2024

Semana terminada em	Preço Médio R\$/l	Variação Semanal	Variação 12 meses
04/05/2024	5,27	↓ -0,09%	↑ 10,78%
11/05/2024	5,26	↓ -0,35%	↑ 11,92%
18/05/2024	5,23	↓ -0,54%	↑ 15,81%
25/05/2024	5,21	↓ -0,27%	↑ 18,27%



REALIZAÇÃO / IMPORTAÇÃO - Semana de 23/06/2024 a 29/06/2024

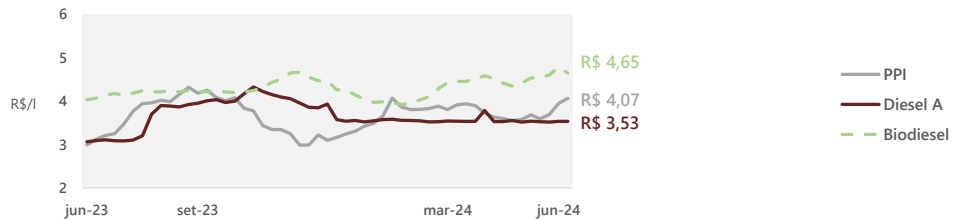
Nos dias **01/01, 01/02, 01/03/2024 e 01/04/2024** a Petrobras reajustou os preços do diesel A, com variações de **-0,06%, 0,27%, 0,01% e 0,17%**, respectivamente, na média dos pontos selecionados de entrega.

Diesel A S10			
Semana terminada em	Preço Médio R\$/l	Variação Semanal	Variação 12 meses
09/06/2024	3,53	↓ -0,28%	↑ 14,83%
16/06/2024	3,52	↓ -0,25%	↑ 15,60%
23/06/2024	3,53	↑ 0,42%	↑ 15,00%
30/06/2024	3,53	↑ 0,01%	↑ 15,31%

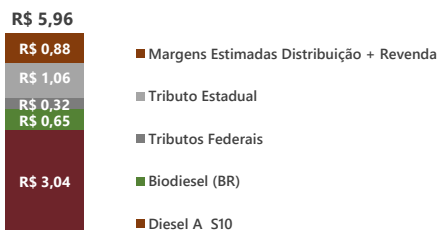
Cotação Internacional e PPI			
Semana terminada em	Diesel* R\$/l	PPI Médio R\$/l	Variação Semanal PPI
07/06/2024	3,22	3,59	↓ -2,56%
14/06/2024	3,23	3,69	↑ 2,85%
21/06/2024	3,23	3,95	↑ 6,92%
28/06/2024	3,13	4,07	↑ 2,93%

* Diesel da Costa do Golfo - EUA


Biodiesel			
Semana terminada em	Preço Médio R\$/l	Variação Semanal	Variação 12 meses
09/06/2024	4,54	↑ 0,03%	↑ 17,47%
16/06/2024	4,60	↑ 1,48%	↑ 18,29%
23/06/2024	4,78	↑ 3,82%	↑ 19,90%
30/06/2024	4,65	↓ -2,77%	↑ 15,22%



Brasil | Composição do preço médio de revenda



Capitais | Maiores variações de preços



Síntese Semanal de Preços dos Combustíveis

Semana de 30/06/2024 a 06/07/2024

Preços médios de revenda do diesel B S-10 por capitais - Semana de 30/06/2024 a 06/07/2024

Região	Capital	Preço médio R\$/l		Variação Semanal		Variação 12 meses
Centro-Oeste	Goiânia	5,93	↑	1,37%	↑	19,32%
	Cuiabá	5,97	↑	0,67%	↑	17,29%
	Brasília	5,82	→	0,00%	↑	13,23%
	Campo Grande	5,87	↓	-0,68%	↑	14,87%
Nordeste	Aracaju	-		-		-
	Natal	6,06	↑	2,19%	↑	16,76%
	Salvador	6,07	↑	1,17%	↑	21,40%
	Teresina	5,94	↑	0,68%	↑	20,49%
	Fortaleza	5,83	↑	0,34%	↑	16,37%
	São Luís	5,57	→	0,00%	↑	17,76%
	João Pessoa	5,70	→	0,00%	↑	20,00%
	Maceió	5,77	↓	-0,52%	↑	17,28%
	Recife	5,63	↓	-0,71%	↑	18,53%
Norte	Boa vista	6,44	↑	0,78%	↑	16,46%
	Palmas	5,79	↑	0,70%	↑	15,57%
	Porto Velho	6,33	↑	0,64%	↑	18,54%
	Manaus	6,05	↑	0,50%	↑	19,57%
	Macapá	6,61	↑	0,30%	↑	22,86%
	Rio Branco	7,22	↓	-0,14%	↑	21,75%
	Belém	5,73	↓	-2,55%	↑	15,29%
Sudeste	Belo Horizonte	5,83	→	0,00%	↑	20,95%
	São Paulo	6,00	↓	-0,17%	↑	14,94%
	Vitória	6,28	↓	-0,48%	↑	15,02%
	Rio de Janeiro	6,00	↓	-0,83%	↑	17,65%
Sul	Florianópolis	6,15	↑	2,67%	↑	14,74%
	Porto Alegre	5,90	→	0,00%	↑	15,91%
	Curitiba	5,80	↓	-1,19%	↑	13,73%

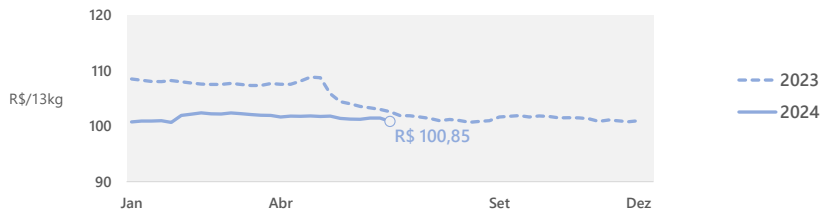
GLP P-13

PREÇO MÉDIO DE REVENDA DO GLP P-13 VARIA EM BAIXA DE 0,59%, COTADO A R\$ 100,85/LITRO

O preço médio de revenda do GLP P-13 reduziu 0,59% na semana. Após semanas estando no patamar de R\$101, com pequenas oscilações na casa dos centavos, a média de preços baixou para R\$ 100,85. Em termos regionais, a capital com maior alta de preços foi Vitória-ES (1,98%), e a maior baixa foi registrada em Natal-RN (-4,51%).

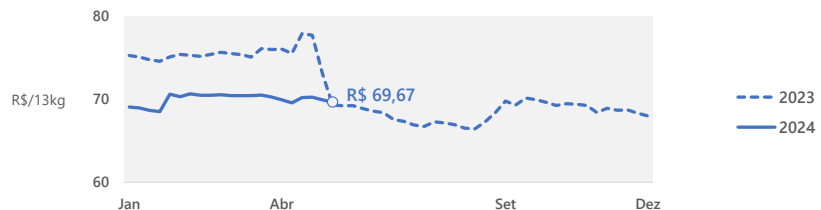
REVENDA - Semana de 30/06/2024 a 06/07/2024

Semana terminada em	Preço Médio R\$/13kg	Variação Semanal	Variação 12 meses
15/06/2024	101,24	↓ -0,03%	↓ -2,23%
22/06/2024	101,47	↑ 0,23%	↓ -1,76%
29/06/2024	101,45	↓ -0,02%	↓ -1,50%
06/07/2024	100,85	↓ -0,59%	↓ -1,70%



DISTRIBUIÇÃO - Semana de 19/05/2024 a 25/05/2024

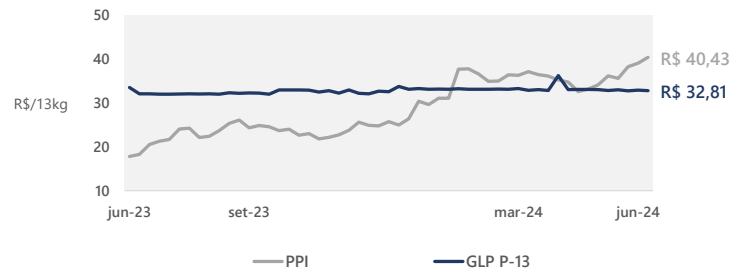
Semana terminada em	Preço Médio R\$/13kg	Variação Semanal	Variação 12 meses
04/05/2024	70,23	↑ 0,92%	↓ -9,90%
11/05/2024	70,27	↑ 0,06%	↓ -9,61%
18/05/2024	69,94	↓ -0,47%	↓ -4,40%
25/05/2024	69,67	↓ -0,38%	↑ 0,50%



REALIZAÇÃO / IMPORTAÇÃO - Semana de 23/06/2024 a 29/06/2024

O último reajuste de preços da Petrobras ocorreu em 01/07/2023, quando a companhia baixou em 3,91% o preço do GLP. Após um ano sem reajustes a empresa alterou seus preços dia 09/07/2024 em 9,72%, na média entre os pontos de entrega de Santos e Suape.

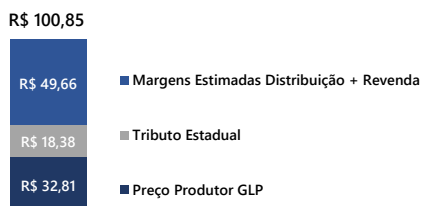
GLP P-13			
Semana terminada em	Preço Médio R\$/13kg	Variação Semanal	Variação 12 meses
09/06/2024	33,03	↑ 0,44%	↓ -3,17%
16/06/2024	32,79	↓ -0,71%	↓ -2,29%
23/06/2024	32,95	↑ 0,50%	↓ -1,48%
30/06/2024	32,81	↓ -0,44%	↓ -2,23%




Cotação Internacional e PPI			
Semana terminada em	GLP* R\$/13kg	PPI Médio R\$/13kg	Variação PPI
07/06/2024	24,00	35,63	↓ -2,56%
14/06/2024	24,98	38,29	↑ 2,85%
21/06/2024	25,66	39,08	↑ 6,92%
28/06/2024	24,90	40,43	↑ 2,93%

*Média ponderada de Propano + Butano - Mt. Belvieu, EUA

Brasil | Composição do preço médio de revenda



Capitais | Maiores variações de preços



Síntese Semanal de Preços dos Combustíveis

Semana de 30/06/2024 a 06/07/2024

Preços médios de revenda do GLP P-13 por capitais - Semana de 30/06/2024 a 06/07/2024

Região	Capital	Preço médio R\$/13kg		Variação Semanal		Variação 12 meses
Centro-Oeste	Brasília	94,84	↓	-0,12%	↑	0,13%
	Cuiabá	109,73	↓	-0,95%	↓	-8,33%
	Goiânia	103,44	↓	-1,17%	↓	-1,17%
	Campo Grande	100,14	↓	-4,41%	↓	-2,33%
Nordeste	Aracaju	-	-	-	-	-
	Salvador	111,86	↑	0,65%	↑	5,95%
	São Luís	100,31	↑	0,51%	↑	4,72%
	Recife	84,06	↑	0,39%	↓	-5,32%
	Teresina	95,65	↑	0,18%	↓	-3,91%
	Maceió	94,03	↓	-0,48%	↓	-1,04%
	Fortaleza	98,45	↓	-0,72%	↓	-0,25%
	João Pessoa	96,75	↓	-1,31%	↓	-6,13%
	Natal	99,00	↓	-4,51%	↓	-8,18%
Norte	Boa vista	128,96	↑	1,30%	↑	1,79%
	Porto Velho	111,92	↑	0,26%	↓	-0,76%
	Macapá	113,68	↓	-0,38%	↓	-2,30%
	Manaus	119,23	↓	-0,47%	↑	0,61%
	Rio Branco	114,75	↓	-0,63%	↑	0,22%
	Palmas	121,78	↓	-0,68%	↑	2,39%
Sudeste	Belém	108,49	↓	-3,15%	↑	4,30%
	Vitória	96,87	↑	1,98%	↓	-1,00%
	São Paulo	106,79	↑	1,56%	↑	0,38%
	Rio de Janeiro	94,02	↓	-0,80%	↓	-0,50%
Sul	Belo Horizonte	99,92	↓	-1,62%	↓	-5,81%
	Curitiba	89,57	↑	0,22%	↓	-4,63%
	Florianópolis	122,00	↓	-0,81%	↑	4,79%
	Porto Alegre	105,46	↓	-0,89%	↓	-0,26%

Síntese Semanal de Preços dos Combustíveis

Semana de 30/06/2024 a 06/07/2024

Notas:

(1) Preços de revenda disponíveis em <https://www.gov.br/anp/pt-br/assuntos/precos-e-defesa-da-concorrenca/precos/precos-revenda-e-de-distribuicao-combustiveis/serie-historica-do-levantamento-de-precos>.

(2) Preços de distribuição disponíveis em <https://www.gov.br/anp/pt-br/assuntos/precos-e-defesa-da-concorrenca/precos/precos-de-distribuicao-de-combustiveis>

(3) Preços médios ponderados semanais dos produtores e importadores de Gasolina A, Diesel A S10, Biodiesel B-100 e GLP, livres de tributos, disponíveis em <https://www.gov.br/anp/pt-br/assuntos/precos-e-defesa-da-concorrenca/precos/precos-de-produtores-e-importadores-de-derivados-de-petroleo-e-biodiesel>. Os preços do produtor referem-se à semana anterior da semana de referência e estão sujeitos a reprocessamento e atualização dos valores por parte dos informantes.

(4) Preço do produtor de Etanol Anidro se refere ao preço médio semanal para o estado de São Paulo, livre de tributos, extraído de <https://www.cepea.esalq.usp.br/indicador/etanol.aspx>

(5) Cotações internacionais da gasolina, diesel e GLP fornecidas pela consultoria *S&P Global Commodity Insights*. Para os combustíveis líquidos, as cotações se referem ao produto da Costa do Golfo, nos EUA. Para o GLP, é utilizada a proporção de 70% de propano e 30% de butano do produto oriundo de Mt. Belvieu, EUA.

(6) PPI calculado é uma média simples de todos os pontos de entrega disponíveis. Todas as cotações são fornecidas pela *S&P Global Commodity Insights*, e estão disponíveis em <https://www.gov.br/anp/pt-br/assuntos/precos-e-defesa-da-concorrenca/precos/precos-de-paridade-de-importacao>

(7) Preço do açúcar corresponde à cotação da saca de 50kg de açúcar cristal branco no estado de São Paulo, sem ICMS, extraído de <https://www.cepea.esalq.usp.br/indicador/acucar.aspx>

(8) A composição do preço médio é baseada nas seguintes proporções: Gasolina C Comum – 73% Gasolina A e 27% Etanol Anidro (Portaria MAPA 75/2015); Diesel B S10 – 86% Diesel A e 14% Biodiesel (Resolução CNPE 8/2023).

(9) O tributo estadual vigente sobre a comercialização dos combustíveis Gasolina, Etanol Anidro, Óleo Diesel e GLP possui alíquota específica (ad rem) e uniforme em todos os estados brasileiros, estabelecida pelo regime de tributação monofásica do ICMS. As alíquotas para Gasolina A (R\$ 1,3721/l) e Etanol Anidro (R\$ 1,3721/l) são instituídas pelo Convênio ICMS 15/2023 do Confaz. As alíquotas para Óleo Diesel A (R\$ 1,0635/l), Biodiesel (R\$ 1,0635/l) e GLP (R\$ 1,4139/kg) são instituídas pelo Convênio ICMS 199/2022 do Confaz.

(10) Os tributos federais vigentes sobre a comercialização de combustíveis são estabelecidos pelo Decreto 5.059/2004 e Decreto 10.527/2020. PIS/PASEP – Gasolina A (R\$ 0,1411/l), Etanol Anidro (R\$ 0,02338/l), Óleo Diesel A (R\$ 0,06261/l) e Biodiesel (R\$ 0,02641/l). COFINS – Gasolina A (R\$ 0,6514/l), Etanol Anidro (R\$ 0,10752/l), Óleo Diesel A (R\$ 0,28889/l) e Biodiesel (R\$ 0,12159/l). CIDE – Gasolina A (R\$ 0,10/l). Não foram considerados no cálculo Impostos de Importação e Exportação.

(11) A média de pontos selecionados dos preços de lista, disponibilizados pela Petrobras, para a gasolina, considera os seguintes pontos de entrega: Araucária (PR), Betim (MG), Canoas (RS), Cubatão (SP), Duque de Caxias (RJ), Guamaré (RN), Ipojuca (PE), Manaus (AM), Paranaguá (PR), Paulínia (SP), Santos (SP) e São José dos Campos (SP). Para o diesel S10, considera-se os pontos de entrega de Araucária (PR), Betim (MG), Canoas (RS), Cubatão (SP), Duque de Caxias (RJ), Ipojuca (PE), Manaus (AM), Paranaguá (PR), Paulínia (SP), Santos (SP) e São José dos Campos (SP). Já para o GLP, são considerados os dois pontos de entrega disponíveis: Santos (SP) e Suape (PE).

(12) Para mais informações sobre os preços de produção, distribuição e revenda acesse o Painel Dinâmico de Preços da ANP:

<https://app.powerbi.com/view?r=eyJrJoiMGM0NDhhMTUtMjQwZi00N2RlLTk1M2UyYjYkZTlkNm1YzE5IiwidCI6IjQ0OTlmNGZmLTl0YTtNGi0Mi1iN2VmLTUyYkZkY2FkY2kxMyJ9>