



**anp**  
Agência Nacional  
do Petróleo,  
Gás Natural e Biocombustíveis

# SÍNTESE SEMANAL DE PREÇOS DOS COMBUSTÍVEIS

Superintendência de Defesa da Concorrência – SDC  
Coordenação de Estudos Econômicos Setoriais e de Mercado – CEE

## *Destaques*

### **Gasolina Comum**

Preço médio de revenda da gasolina C tem alta de 0,49%, cotado a R\$ 6,15/litro

### **Etanol Hidratado**

Preço médio de revenda do etanol hidratado registra alta de 1,48% na semana, cotado a R\$ 4,12/litro

### **Óleo Diesel**

Preço médio de revenda do óleo diesel B S10 apresenta alta de 0,16%, em três semanas de alta, cotado a R\$ 6,11/litro

### **GLP P-13**

Preço médio de revenda do GLP P-13 varia em alta de 0,18%, cotado a R\$ 107,46/13kg

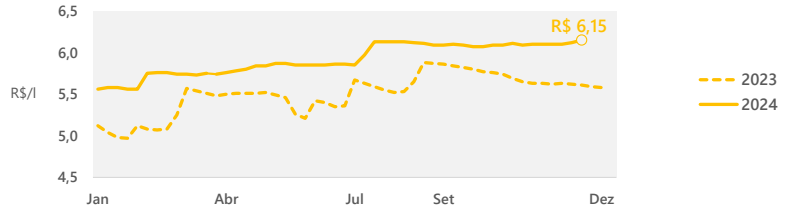
**GASOLINA COMUM**

**PREÇO MÉDIO DE REVENDA DA GASOLINA C COMUM TEM ALTA DE 0,49%, COTADO A R\$ 6,15/LITRO**

Após três semanas de estabilidade, preço médio de revenda da gasolina C sobe pela segunda semana consecutiva, cotado a R\$ 6,15/litro. Em termos regionais, a capital com maior alta de preços foi Recife-PE (7,57%), e a maior baixa foi registrada em Brasília-DF (-1,33%).

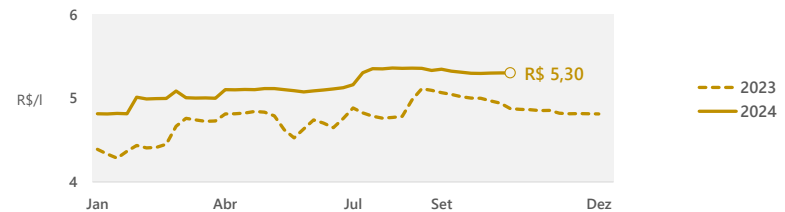
**REVENDA - Semana de 08/12/2024 a 14/12/2024**

| Semana terminada em | Preço Médio R\$/l | Variação Semanal | Variação 12 meses |
|---------------------|-------------------|------------------|-------------------|
| 23/11/2024          | 6,10              | → 0,00%          | ↑ 8,54%           |
| 30/11/2024          | 6,10              | → 0,00%          | ↑ 8,35%           |
| 07/12/2024          | 6,12              | ↑ 0,33%          | ↑ 8,90%           |
| <b>14/12/2024</b>   | <b>6,15</b>       | <b>↑ 0,49%</b>   | <b>↑ 9,63%</b>    |



**DISTRIBUIÇÃO - Semana de 20/10/2024 a 26/10/2024**

| Semana terminada em | Preço Médio R\$/l | Variação Semanal | Variação 12 meses |
|---------------------|-------------------|------------------|-------------------|
| 05/10/2024          | 5,30              | ↓ -0,01%         | ↑ 5,96%           |
| 12/10/2024          | 5,30              | ↑ 0,08%          | ↑ 6,70%           |
| 19/10/2024          | 5,30              | ↑ 0,05%          | ↑ 7,32%           |
| <b>26/10/2024</b>   | <b>5,30</b>       | <b>↓ -0,01%</b>  | <b>↑ 8,75%</b>    |



**REALIZAÇÃO / IMPORTAÇÃO - Semana de 01/12/2024 a 07/12/2024**

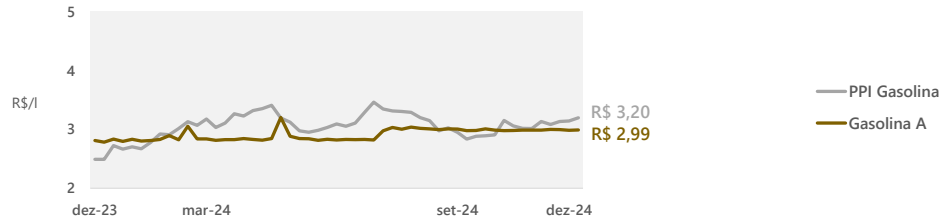
Nos dias **01/06**, **09/07**, **01/10** e **01/11/2024**, a Petrobras reajustou os preços de lista da gasolina A, com variações de **0,06%**, **7,04%**, **0,01%** e **0,41%**, respectivamente, na média de pontos selecionados de entrega.

| Gasolina A          |                   |                  |                   |
|---------------------|-------------------|------------------|-------------------|
| Semana terminada em | Preço Médio R\$/l | Variação Semanal | Variação 12 meses |
| 17/11/2024          | 3,00              | ↑ 0,39%          | ↑ 4,43%           |
| 24/11/2024          | 3,00              | ↓ -0,08%         | ↑ 3,20%           |
| 01/12/2024          | 2,98              | ↓ -0,50%         | ↑ 5,07%           |
| <b>08/12/2024</b>   | <b>2,99</b>       | <b>↑ 0,23%</b>   | <b>↑ 6,33%</b>    |

| Cotação Internacional e PPI |                 |                 |                      |
|-----------------------------|-----------------|-----------------|----------------------|
| Semana terminada em         | Gasolina* R\$/l | PPI Médio R\$/l | Variação Semanal PPI |
| 15/11/2024                  | 2,95            | 3,08            | ↓ -1,60%             |
| 22/11/2024                  | 2,89            | 3,13            | ↑ 1,65%              |
| 29/11/2024                  | 3,05            | 3,14            | ↑ 0,31%              |
| <b>06/12/2024</b>           | <b>2,92</b>     | <b>3,20</b>     | <b>↑ 1,66%</b>       |

\*Gasolina da Costa do Golfo - EUA.


| Etanol Anidro       |                   |                  |                   |
|---------------------|-------------------|------------------|-------------------|
| Semana terminada em | Preço Médio R\$/l | Variação Semanal | Variação 12 meses |
| 15/11/2024          | 2,88              | ↓ -1,38%         | ↑ 16,52%          |
| 22/11/2024          | 2,92              | ↑ 1,30%          | ↑ 20,60%          |
| 29/11/2024          | 2,82              | ↓ -3,34%         | ↑ 18,13%          |
| <b>06/12/2024</b>   | <b>2,93</b>       | <b>↑ 3,93%</b>   | <b>↑ 27,61%</b>   |



**Brasil | Composição do preço médio de revenda**

|          |  |
|----------|--|
| R\$ 6,15 | ■ Margens Estimadas Distribuição + Revenda |
| R\$ 1,12 | ■ Tributo Estadual                         |
| R\$ 1,37 | ■ Tributos Federais                        |
| R\$ 0,69 | ■ Etanol Anidro (SP)                       |
| R\$ 0,79 | ■ Gasolina A                               |
| R\$ 2,18 |  |

**Capitais | Maiores variações de preços**



### Síntese Semanal de Preços dos Combustíveis

Semana de 08/12/2024 a 14/12/2024

#### Preços médios de revenda da gasolina C comum por capitais - Semana de 08/12/2024 a 14/12/2024

| Região       | Capital        | Preço médio R\$/l |   | Variação Semanal |   | Variação 12 meses |
|--------------|----------------|-------------------|---|------------------|---|-------------------|
| Centro-Oeste | Goiânia        | 6,40              | ↑ | 7,93%            | ↑ | 17,86%            |
|              | Campo Grande   | 5,73              | → | 0,00%            | ↑ | 7,71%             |
|              | Cuiabá         | 6,05              | ↓ | -0,49%           | ↑ | 7,65%             |
|              | Brasília       | 5,93              | ↓ | -1,33%           | ↑ | 6,27%             |
| Nordeste     | Recife         | 6,25              | ↑ | 7,57%            | ↑ | 20,42%            |
|              | Natal          | 6,67              | ↑ | 4,87%            | ↑ | 12,48%            |
|              | São Luís       | 5,75              | ↑ | 1,59%            | ↑ | 15,00%            |
|              | Teresina       | 5,88              | ↑ | 0,34%            | ↑ | 11,79%            |
|              | Maceió         | 6,18              | ↑ | 0,16%            | ↑ | 11,15%            |
|              | Fortaleza      | 6,40              | ↑ | 0,16%            | ↑ | 7,02%             |
|              | Aracaju        | 6,33              | → | 0,00%            | ↑ | 20,80%            |
|              | Salvador       | 6,31              | ↓ | -0,16%           | ↑ | 9,17%             |
|              | João Pessoa    | 5,85              | ↓ | -0,17%           | ↑ | 5,22%             |
| Norte        | Palmas         | 6,69              | ↑ | 0,45%            | ↑ | 17,37%            |
|              | Belém          | 6,22              | ↑ | 0,16%            | ↑ | 15,83%            |
|              | Boa Vista      | 6,89              | → | 0,00%            | ↑ | 16,98%            |
|              | Manaus         | 6,98              | → | 0,00%            | ↑ | 7,72%             |
|              | Macapá         | 5,88              | → | 0,00%            | ↑ | 6,91%             |
|              | Rio Branco     | 7,44              | → | 0,00%            | ↑ | 12,39%            |
|              | Porto Velho    | 7,30              | ↓ | -0,41%           | ↑ | 11,79%            |
| Sudeste      | Rio de Janeiro | 6,00              | ↑ | 0,33%            | ↑ | 8,70%             |
|              | Belo Horizonte | 6,18              | ↓ | -0,16%           | ↑ | 15,95%            |
|              | São Paulo      | 5,96              | ↓ | -0,33%           | ↑ | 7,00%             |
|              | Vitória        | 6,03              | ↓ | -0,50%           | ↑ | 10,85%            |
| Sul          | Curitiba       | 6,36              | ↑ | 0,32%            | ↑ | 6,89%             |
|              | Florianópolis  | 6,47              | → | 0,00%            | ↑ | 12,13%            |
|              | Porto Alegre   | 5,90              | → | 0,00%            | ↑ | 9,46%             |

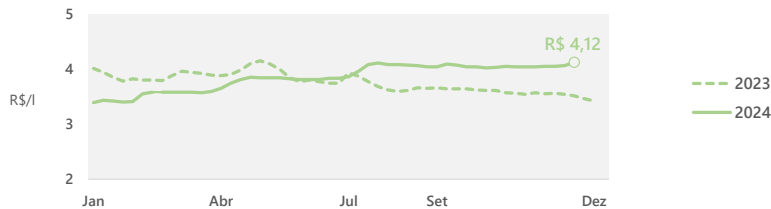
**ETANOL HIDRATADO**

**PREÇO MÉDIO DE REVENDA DO ETANOL HIDRATADO REGISTRA ALTA DE 1,48% NA SEMANA, COTADO A R\$ 4,12/LITRO**

O preço médio de revenda do etanol hidratado sobe pela segunda semana consecutiva e registra alta de 1,48%, cotado a R\$ 4,12/litro. Em termos regionais, a capital com maior alta de preços foi Goiânia-GO (17,28%), e a maior baixa foi registrada em João Pessoa-PB (-1,94%).

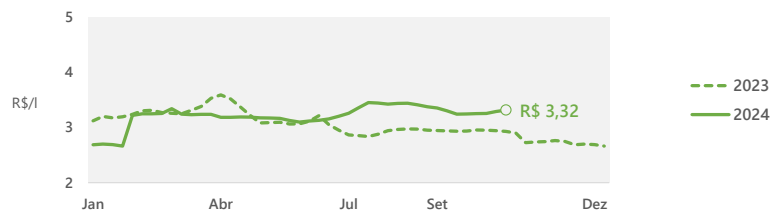
**REVENDA - Semana de 08/12/2024 a 14/12/2024**

| Semana terminada em | Preço Médio R\$/l | Variação Semanal | Variação 12 meses |
|---------------------|-------------------|------------------|-------------------|
| 23/11/2024          | 4,05              | ↑ 0,25%          | ↑ 14,08%          |
| 30/11/2024          | 4,05              | → 0,00%          | ↑ 13,76%          |
| 07/12/2024          | 4,06              | ↑ 0,25%          | ↑ 14,69%          |
| <b>14/12/2024</b>   | <b>4,12</b>       | <b>↑ 1,48%</b>   | <b>↑ 17,38%</b>   |



**DISTRIBUIÇÃO - Semana de 20/10/2024 a 26/10/2024**

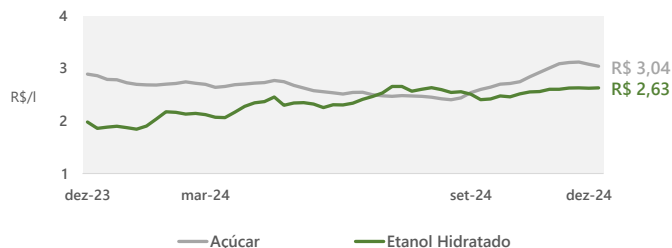
| Semana terminada em | Preço Médio R\$/l | Variação Semanal | Variação 12 meses |
|---------------------|-------------------|------------------|-------------------|
| 05/10/2024          | 3,25              | ↑ 0,13%          | ↑ 10,64%          |
| 12/10/2024          | 3,25              | ↑ 0,08%          | ↑ 10,95%          |
| 19/10/2024          | 3,29              | ↑ 1,15%          | ↑ 12,11%          |
| <b>26/10/2024</b>   | <b>3,32</b>       | <b>↑ 0,78%</b>   | <b>↑ 12,26%</b>   |



**REALIZAÇÃO - Semana de 01/12/2024 a 07/12/2024**

De acordo com pesquisadores do Cepea, "parte dos compradores mostra interesse em adquirir novos lotes diante da proximidade das festividades de final de ano e de dificuldades logísticas na segunda quinzena de dezembro. Do lado vendedor, de modo geral, a postura foi firme, ainda mais num cenário de demanda aquecida".

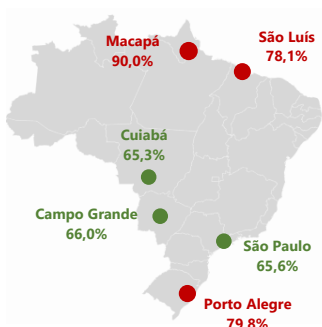
| Etanol Hidratado    |                   |                  |                   |
|---------------------|-------------------|------------------|-------------------|
| Semana terminada em | Preço Médio R\$/l | Variação Semanal | Variação 12 meses |
| 15/11/2024          | 2,63              | ↑ 0,97%          | ↑ 22,68%          |
| 22/11/2024          | 2,63              | ↑ 0,03%          | ↑ 25,91%          |
| 29/11/2024          | 2,62              | ↓ -0,27%         | ↑ 27,65%          |
| <b>06/12/2024</b>   | <b>2,63</b>       | <b>↑ 0,31%</b>   | <b>↑ 32,78%</b>   |




| Açúcar              |                     |                  |                   |
|---------------------|---------------------|------------------|-------------------|
| Semana terminada em | Preço Médio* R\$/kg | Variação semanal | Variação 12 meses |
| 15/11/2024          | 3,11                | ↑ 0,78%          | ↑ 6,78%           |
| 22/11/2024          | 3,12                | ↑ 0,29%          | ↑ 7,53%           |
| 29/11/2024          | 3,08                | ↓ -1,34%         | ↑ 7,07%           |
| <b>06/12/2024</b>   | <b>3,04</b>         | <b>↓ -1,16%</b>  | <b>↑ 5,24%</b>    |

\* Açúcar cristal branco - SP.

**Capitais | Competitividade de preços Etanol Hidratado/Gasolina C Comum**



**Capitais | Maiores variações de preços**



### Síntese Semanal de Preços dos Combustíveis

Semana de 08/12/2024 a 14/12/2024

#### Preços médios de revenda do etanol hidratado por capitais - Semana de 08/12/2024 a 14/12/2024

| Região       | Capital        | Preço médio R\$/l |   | Variação Semanal |   | Variação 12 meses |
|--------------|----------------|-------------------|---|------------------|---|-------------------|
| Centro-Oeste | Goiânia        | 4,48              | ↑ | 17,28%           | ↑ | 32,94%            |
|              | Campo Grande   | 3,78              | ↑ | 1,07%            | ↑ | 15,24%            |
|              | Brasília       | 4,13              | ↑ | 0,24%            | ↑ | 14,40%            |
|              | Cuiabá         | 3,95              | ↓ | -0,50%           | ↑ | 25,00%            |
| Nordeste     | Recife         | 4,45              | ↑ | 11,53%           | ↑ | 19,95%            |
|              | Natal          | 4,97              | ↑ | 5,74%            | ↑ | 10,20%            |
|              | São Luís       | 4,49              | ↑ | 1,58%            | ↑ | 12,53%            |
|              | Maceió         | 4,57              | ↑ | 0,88%            | ↑ | 17,48%            |
|              | Fortaleza      | 4,86              | ↑ | 0,62%            | ↑ | 10,20%            |
|              | Salvador       | 4,47              | → | 0,00%            | ↑ | 7,71%             |
|              | Teresina       | 4,48              | → | 0,00%            | ↑ | 12,00%            |
|              | Aracaju        | 4,37              | ↓ | -0,23%           | ↑ | 2,82%             |
|              | João Pessoa    | 4,04              | ↓ | -1,94%           | ↑ | 6,32%             |
| Norte        | Palmas         | 4,77              | ↑ | 0,42%            | ↑ | 20,76%            |
|              | Macapá         | 5,29              | → | 0,00%            | - | -                 |
|              | Belém          | 4,66              | → | 0,00%            | ↑ | 12,83%            |
|              | Manaus         | 5,00              | → | 0,00%            | ↑ | 10,62%            |
|              | Rio Branco     | 5,13              | → | 0,00%            | ↑ | 9,38%             |
|              | Porto Velho    | 4,96              | → | 0,00%            | ↑ | 1,64%             |
|              | Boa vista      | 5,16              | ↓ | -0,19%           | ↑ | 5,74%             |
| Sudeste      | Vitória        | 4,28              | → | 0,00%            | ↑ | 3,88%             |
|              | Rio de Janeiro | 4,40              | → | 0,00%            | ↑ | 14,58%            |
|              | São Paulo      | 3,91              | ↓ | -0,26%           | ↑ | 13,33%            |
|              | Belo Horizonte | 4,36              | ↓ | -0,68%           | ↑ | 28,61%            |
| Sul          | Curitiba       | 4,66              | ↑ | 0,22%            | ↑ | 17,68%            |
|              | Porto Alegre   | 4,71              | → | 0,00%            | ↑ | 10,05%            |
|              | Florianópolis  | 4,72              | → | 0,00%            | ↑ | 8,51%             |

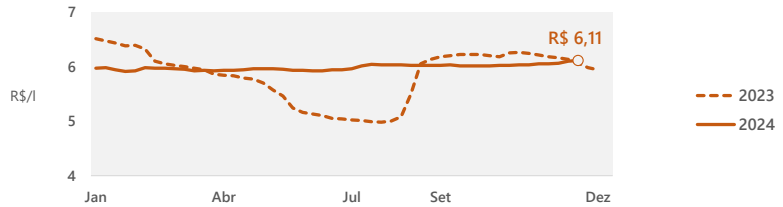
**DIESEL B S-10**

**PREÇO MÉDIO DE REVENDA DO ÓLEO DIESEL B S10 APRESENTA ALTA DE 0,16%, EM TRÊS SEMANAS DE ALTA, COTADO A R\$ 6,11/LITRO**

Preço médio de revenda do diesel B S10 sobe na semana em análise, e também aumenta na variação em 12 meses. Foram observadas quedas no preço médio de realização do diesel A S10 e no preço médio do biodiesel, enquanto houve elevação no preço médio de paridade internacional (PPI). Em termos regionais, a capital com maior alta de preços foi Salvador-BA (1,97%), e a maior baixa foi registrada em Palmas-TO (-1,65%).

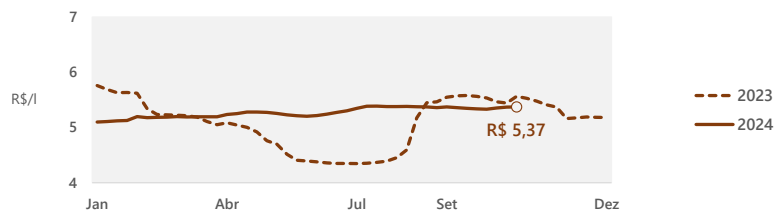
**REVENDA - Semana de 08/12/2024 a 14/12/2024**

| Semana terminada em | Preço Médio R\$/l | Variação Semanal | Variação 12 meses |
|---------------------|-------------------|------------------|-------------------|
| 23/11/2024          | 6,05              | → 0,00%          | ↓ -2,10%          |
| 30/11/2024          | 6,06              | ↑ 0,17%          | ↓ -1,62%          |
| 07/12/2024          | 6,10              | ↑ 0,66%          | ↓ -0,49%          |
| <b>14/12/2024</b>   | <b>6,11</b>       | <b>↑ 0,16%</b>   | <b>↑ 0,83%</b>    |



**DISTRIBUIÇÃO - Semana de 20/10/2024 a 26/10/2024**

| Semana terminada em | Preço Médio R\$/l | Variação Semanal | Variação 12 meses |
|---------------------|-------------------|------------------|-------------------|
| 05/10/2024          | 5,33              | ↓ -0,11%         | ↓ -3,69%          |
| 12/10/2024          | 5,35              | ↑ 0,43%          | ↓ -2,02%          |
| 19/10/2024          | 5,37              | ↑ 0,32%          | ↓ -1,33%          |
| <b>26/10/2024</b>   | <b>5,37</b>       | <b>↑ 0,01%</b>   | <b>↓ -3,44%</b>   |



**REALIZAÇÃO / IMPORTAÇÃO - Semana de 01/12/2024 a 07/12/2024**

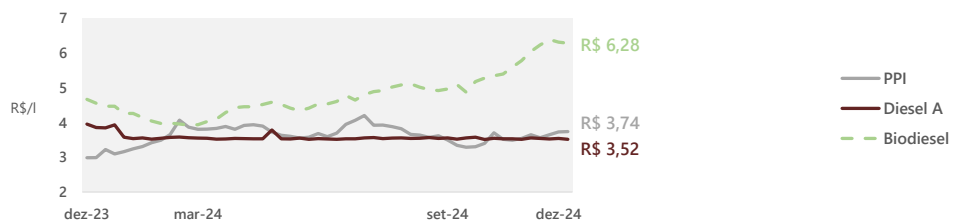
Nos dias **01/06, 01/08, 01/10 e 01/11/2024**, a Petrobras reajustou os preços do diesel A, com variações de **0,03%, -0,05%, 0,01% e 0,36%**, respectivamente, na média dos pontos selecionados de entrega.

| Diesel A S10        |                   |                  |                   |
|---------------------|-------------------|------------------|-------------------|
| Semana terminada em | Preço Médio R\$/l | Variação Semanal | Variação 12 meses |
| 17/11/2024          | 3,54              | ↓ -0,37%         | ↓ -14,64%         |
| 24/11/2024          | 3,53              | ↓ -0,49%         | ↓ -13,92%         |
| 01/12/2024          | 3,54              | ↑ 0,49%          | ↓ -12,69%         |
| <b>08/12/2024</b>   | <b>3,52</b>       | <b>↓ -0,71%</b>  | <b>↓ -11,06%</b>  |

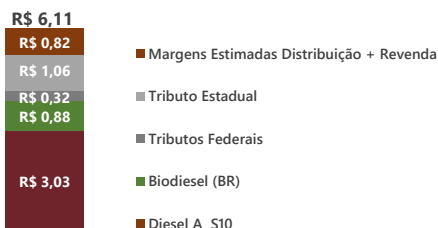
| Cotação Internacional e PPI |               |                 |                      |
|-----------------------------|---------------|-----------------|----------------------|
| Semana terminada em         | Diesel* R\$/l | PPI Médio R\$/l | Variação Semanal PPI |
| 15/11/2024                  | 3,22          | 3,56            | ↓ -2,33%             |
| 22/11/2024                  | 3,20          | 3,65            | ↑ 2,42%              |
| 29/11/2024                  | 3,32          | 3,73            | ↑ 2,23%              |
| <b>06/12/2024</b>           | <b>3,23</b>   | <b>3,74</b>     | <b>↑ 0,22%</b>       |

\* Diesel da Costa do Golfo - EUA


| Biodiesel           |                   |                  |                   |
|---------------------|-------------------|------------------|-------------------|
| Semana terminada em | Preço Médio R\$/l | Variação Semanal | Variação 12 meses |
| 17/11/2024          | 6,24              | ↑ 3,17%          | ↑ 40,58%          |
| 24/11/2024          | 6,39              | ↑ 2,48%          | ↑ 41,83%          |
| 01/12/2024          | 6,32              | ↓ -1,16%         | ↑ 35,77%          |
| <b>08/12/2024</b>   | <b>6,28</b>       | <b>↓ -0,52%</b>  | <b>↑ 34,59%</b>   |



**Brasil | Composição do preço médio de revenda**



**Capitais | Maiores variações de preços**



### Síntese Semanal de Preços dos Combustíveis

Semana de 08/12/2024 a 14/12/2024

#### Preços médios de revenda do diesel B S-10 por capitais - Semana de 08/12/2024 a 14/12/2024

| Região       | Capital        | Preço médio R\$/l |   | Variação Semanal | Variação 12 meses |
|--------------|----------------|-------------------|---|------------------|-------------------|
| Centro-Oeste | Brasília       | 5,97              | ↑ | 1,88%            | ↓ -0,50%          |
|              | Goiânia        | 5,99              | ↑ | 0,67%            | ↑ 0,34%           |
|              | Campo Grande   | 6,06              | ↑ | 0,17%            | ↑ 0,50%           |
|              | Cuiabá         | 6,06              | ↓ | -0,33%           | ↓ -0,49%          |
| Nordeste     | Salvador       | 6,22              | ↑ | 1,97%            | ↑ 5,07%           |
|              | Recife         | 5,95              | ↑ | 1,71%            | ↑ 3,48%           |
|              | São Luís       | 5,85              | ↑ | 1,21%            | ↑ 1,21%           |
|              | Natal          | 6,34              | ↑ | 0,96%            | ↑ 0,48%           |
|              | Teresina       | 6,04              | ↑ | 0,83%            | ↓ -1,31%          |
|              | Fortaleza      | 6,37              | ↑ | 0,31%            | ↑ 5,81%           |
|              | Aracaju        | 6,01              | → | 0,00%            | ↓ -1,31%          |
|              | João Pessoa    | 5,79              | ↓ | -0,52%           | ↓ -2,53%          |
|              | Maceió         | 5,84              | ↓ | -0,68%           | ↓ -3,15%          |
| Norte        | Rio Branco     | 7,60              | ↑ | 0,53%            | ↑ 8,42%           |
|              | Boa vista      | 6,97              | → | 0,00%            | ↑ 4,03%           |
|              | Manaus         | 6,45              | ↓ | -0,15%           | ↑ 2,22%           |
|              | Macapá         | 6,56              | ↓ | -0,30%           | ↑ 1,23%           |
|              | Belém          | 5,92              | ↓ | -0,67%           | ↑ 2,42%           |
|              | Porto Velho    | 6,68              | ↓ | -1,47%           | ↑ 3,57%           |
|              | Palmas         | 5,96              | ↓ | -1,65%           | ↑ 1,19%           |
| Sudeste      | Belo Horizonte | 5,95              | ↑ | 0,51%            | ↓ -1,33%          |
|              | São Paulo      | 6,15              | ↑ | 0,33%            | ↓ -0,49%          |
|              | Rio de Janeiro | 6,14              | ↓ | -0,16%           | ↑ 0,82%           |
|              | Vitória        | 6,07              | ↓ | -0,65%           | ↓ -3,50%          |
| Sul          | Curitiba       | 6,07              | ↑ | 1,00%            | ↑ 0,66%           |
|              | Porto Alegre   | 5,92              | ↓ | -0,34%           | ↓ -2,63%          |
|              | Florianópolis  | 6,31              | ↓ | -1,25%           | ↓ -0,94%          |

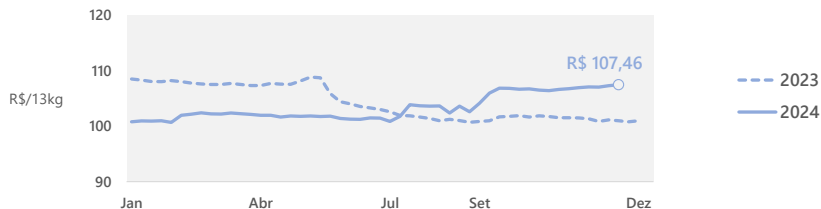
GLP P-13

PREÇO MÉDIO DE REVENDA DO GLP P-13 VARIA EM ALTA DE 0,18%, COTADO A R\$ 107,46/13kg

Preço médio de revenda do GLP P-13 registra aumento de 0,18% na semana, cotado a R\$ 107,46/13kg. O preço de paridade internacional (PPI) seguiu aumentando, distanciando-se do preço médio de realização. A capital com maior alta de preços foi João Pessoa-PB (3,49%), e o menor reajuste foi registrado em Florianópolis-SC (-2,77%).

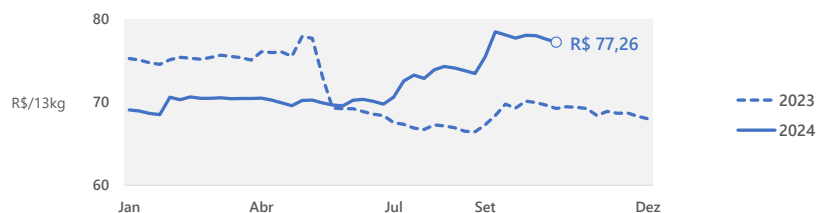
REVENDA - Semana de 08/12/2024 a 14/12/2024

| Semana terminada em | Preço Médio R\$/13kg | Variação Semanal | Variação 12 meses |
|---------------------|----------------------|------------------|-------------------|
| 23/11/2024          | 107,07               | ↑ 0,14%          | ↑ 5,68%           |
| 30/11/2024          | 107,03               | ↓ -0,04%         | ↑ 6,14%           |
| 07/12/2024          | 107,27               | ↑ 0,22%          | ↑ 6,08%           |
| 14/12/2024          | 107,46               | ↑ 0,18%          | ↑ 6,44%           |



DISTRIBUIÇÃO - Semana de 20/10/2024 a 26/10/2024

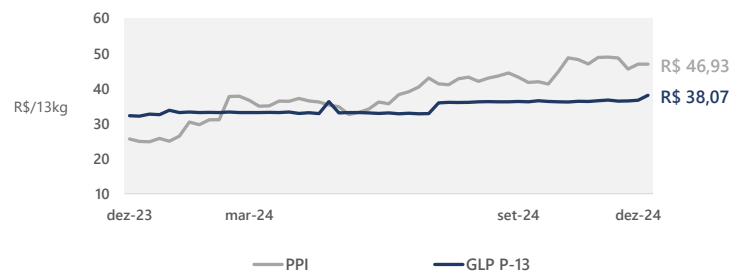
| Semana terminada em | Preço Médio R\$/13kg | Variação Semanal | Variação 12 meses |
|---------------------|----------------------|------------------|-------------------|
| 05/10/2024          | 78,10                | ↑ 0,43%          | ↑ 11,32%          |
| 12/10/2024          | 78,05                | ↓ -0,06%         | ↑ 11,55%          |
| 19/10/2024          | 77,62                | ↓ -0,55%         | ↑ 11,43%          |
| 26/10/2024          | 77,26                | ↓ -0,46%         | ↑ 11,55%          |



REALIZAÇÃO / IMPORTAÇÃO - Semana de 01/12/2024 a 07/12/2024

Em 01/11/2024, a Petrobras reajustou seus preços de lista, com variação negativa de -0,18%. O último reajuste havia ocorrido em 09/07/2024, quando houve um aumento de 9,72% nos preços de referência do GLP, na média entre os pontos de entrega de Santos-SP e Suape-PE.

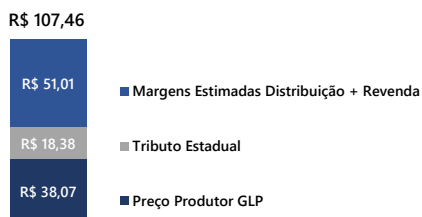
| Semana terminada em | Preço Médio R\$/13kg | Variação Semanal | Variação 12 meses |
|---------------------|----------------------|------------------|-------------------|
| 17/11/2024          | 36,42                | ↓ -0,73%         | ↑ 10,94%          |
| 24/11/2024          | 36,47                | ↑ 0,13%          | ↑ 13,02%          |
| 01/12/2024          | 36,64                | ↑ 0,47%          | ↑ 11,11%          |
| 08/12/2024          | 38,07                | ↑ 3,92%          | ↑ 18,13%          |



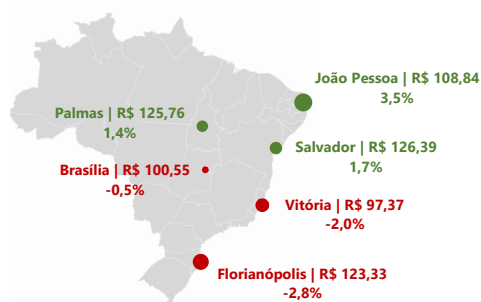
| Semana terminada em | GLP* R\$/13kg | PPI Médio R\$/13kg | Variação PPI |
|---------------------|---------------|--------------------|--------------|
| 15/11/2024          | 32,25         | 48,72              | ↓ -2,33%     |
| 22/11/2024          | 33,46         | 45,53              | ↑ 2,42%      |
| 29/11/2024          | 33,86         | 46,97              | ↑ 2,23%      |
| 06/12/2024          | 32,94         | 46,93              | ↑ 0,22%      |

\*Média ponderada de Propano + Butano - Mt. Belvieu, EUA

Brasil | Composição do preço médio de revenda



Capitais | Maiores variações de preços





Síntese Semanal de Preços dos Combustíveis

Semana de 08/12/2024 a 14/12/2024

Preços médios de revenda do GLP P-13 por capitais - Semana de 08/12/2024 a 14/12/2024

| Região       | Capital        | Preço médio R\$/13kg |   | Variação Semanal |   | Variação 12 meses |
|--------------|----------------|----------------------|---|------------------|---|-------------------|
| Centro-Oeste | Campo Grande   | 107,56               | ↑ | 0,83%            | ↑ | 4,28%             |
|              | Cuiabá         | 114,99               | ↓ | -0,11%           | ↑ | 3,46%             |
|              | Goiânia        | 106,70               | ↓ | -0,27%           | ↑ | 7,56%             |
|              | Brasília       | 100,55               | ↓ | -0,48%           | ↑ | 6,98%             |
| Nordeste     | Recife         | -                    |   | -                |   | -                 |
|              | João Pessoa    | 108,84               | ↑ | 3,49%            | ↑ | 8,37%             |
|              | Salvador       | 126,39               | ↑ | 1,69%            | ↑ | 19,39%            |
|              | Fortaleza      | 105,51               | ↑ | 0,77%            | ↑ | 8,38%             |
|              | São Luís       | 110,15               | ↑ | 0,41%            | ↑ | 15,08%            |
|              | Teresina       | 103,21               | → | 0,00%            | ↑ | 7,21%             |
|              | Maceió         | 99,67                | → | 0,00%            | ↑ | 5,36%             |
|              | Aracaju        | 103,43               | → | 0,00%            | ↑ | 5,94%             |
|              | Natal          | 103,30               | ↓ | -0,46%           | ↑ | 4,21%             |
| Norte        | Palmas         | 125,76               | ↑ | 1,42%            | ↑ | 3,49%             |
|              | Macapá         | 123,12               | ↑ | 0,51%            | ↑ | 8,55%             |
|              | Boa vista      | 136,92               | ↑ | 0,14%            | ↑ | 4,11%             |
|              | Rio Branco     | 121,00               | → | 0,00%            | ↑ | 6,68%             |
|              | Manaus         | 126,57               | ↓ | -0,20%           | ↑ | 2,08%             |
|              | Porto Velho    | 118,72               | ↓ | -0,37%           | ↑ | 8,05%             |
|              | Belém          | 111,05               | ↓ | -0,45%           | ↑ | 8,62%             |
| Sudeste      | Belo Horizonte | 105,03               | ↑ | 0,35%            | ↑ | 4,17%             |
|              | Rio de Janeiro | 97,99                | ↓ | -0,07%           | ↑ | 2,86%             |
|              | São Paulo      | 111,66               | ↓ | -0,26%           | ↑ | 4,81%             |
|              | Vitória        | 97,37                | ↓ | -2,01%           | ↑ | 0,27%             |
| Sul          | Porto Alegre   | 113,29               | → | 0,00%            | ↑ | 8,53%             |
|              | Curitiba       | 98,04                | → | 0,00%            | ↑ | 7,91%             |
|              | Florianópolis  | 123,33               | ↓ | -2,77%           | ↑ | 5,86%             |

## Síntese Semanal de Preços dos Combustíveis

Semana de 08/12/2024 a 14/12/2024

### Notas:

- (1) Preços de revenda disponíveis em <https://www.gov.br/anp/pt-br/assuntos/precos-e-defesa-da-concorrenca/precos/precos-revenda-e-de-distribuicao-combustiveis/serie-historica-do-levantamento-de-precos>.
- (2) Preços de distribuição disponíveis em <https://www.gov.br/anp/pt-br/assuntos/precos-e-defesa-da-concorrenca/precos/precos-de-distribuicao-de-combustiveis>
- (3) Preços médios ponderados semanais dos produtores e importadores de Gasolina A, Diesel A S10, Biodiesel B-100 e GLP, livres de tributos, disponíveis em <https://www.gov.br/anp/pt-br/assuntos/precos-e-defesa-da-concorrenca/precos/precos-de-produtores-e-importadores-de-derivados-de-petroleo-e-biodiesel>. Os preços do produtor referem-se à semana anterior da semana de referência e estão sujeitos a reprocessamento e atualização dos valores por parte dos informantes.
- (4) Preço do produtor de Etanol Anidro se refere ao preço médio semanal para o estado de São Paulo, livre de tributos, extraído de <https://www.cepea.esalq.usp.br/indicador/etanol.aspx>
- (5) Cotações internacionais da gasolina, diesel e GLP fornecidas pela consultoria *S&P Global Commodity Insights*. Para os combustíveis líquidos, as cotações se referem ao produto da Costa do Golfo, nos EUA. Para o GLP, é utilizada a proporção de 70% de propano e 30% de butano do produto oriundo de Mt. Belvieu, EUA.
- (6) PPI calculado é uma média simples de todos os pontos de entrega disponíveis. Todas as cotações são fornecidas pela *S&P Global Commodity Insights*, e estão disponíveis em <https://www.gov.br/anp/pt-br/assuntos/precos-e-defesa-da-concorrenca/precos/precos-de-paridade-de-importacao>
- (7) Preço do açúcar corresponde à cotação da saca de 50kg de açúcar cristal branco no estado de São Paulo, sem ICMS, extraído de <https://www.cepea.esalq.usp.br/indicador/acucar.aspx>
- (8) A composição do preço médio é baseada nas seguintes proporções: Gasolina C Comum – 73% Gasolina A e 27% Etanol Anidro (Portaria MAPA 75/2015); Diesel B S10 – 86% Diesel A e 14% Biodiesel (Resolução CNPE 8/2023).
- (9) O tributo estadual vigente sobre a comercialização dos combustíveis Gasolina, Etanol Anidro, Óleo Diesel e GLP possui alíquota específica (ad rem) e uniforme em todos os estados brasileiros, estabelecida pelo regime de tributação monofásica do ICMS. As alíquotas para Gasolina A (R\$ 1,3721/l) e Etanol Anidro (R\$ 1,3721/l) são instituídas pelo Convênio ICMS 15/2023 do Confaz. As alíquotas para Óleo Diesel A (R\$ 1,0635/l), Biodiesel (R\$ 1,0635/l) e GLP (R\$ 1,4139/kg) são instituídas pelo Convênio ICMS 199/2022 do Confaz.
- (10) Os tributos federais vigentes sobre a comercialização de combustíveis são estabelecidos pelo Decreto 5.059/2004 e Decreto 10.527/2020. PIS/PASEP – Gasolina A (R\$ 0,1411/l), Etanol Anidro (R\$ 0,02338/l), Óleo Diesel A (R\$ 0,06261/l) e Biodiesel (R\$ 0,02641/l). COFINS – Gasolina A (R\$ 0,6514/l), Etanol Anidro (R\$ 0,10752/l), Óleo Diesel A (R\$ 0,28889/l) e Biodiesel (R\$ 0,12159/l). CIDE – Gasolina A (R\$ 0,10/l). Não foram considerados no cálculo Impostos de Importação e Exportação.
- (11) A média de pontos selecionados dos preços de lista, disponibilizados pela Petrobras, para a gasolina, considera os seguintes pontos de entrega: Araucária (PR), Betim (MG), Canoas (RS), Cubatão (SP), Duque de Caxias (RJ), Guamaré (RN), Ipojuca (PE), Manaus (AM), Paranaguá (PR), Paulínia (SP), Santos (SP) e São José dos Campos (SP). Para o diesel S10, considera-se os pontos de entrega de Araucária (PR), Betim (MG), Canoas (RS), Cubatão (SP), Duque de Caxias (RJ), Ipojuca (PE), Manaus (AM), Paranaguá (PR), Paulínia (SP), Santos (SP) e São José dos Campos (SP). Já para o GLP, são considerados os dois pontos de entrega disponíveis: Santos (SP) e Suape (PE).
- (12) Para mais informações sobre os preços de produção, distribuição e revenda acesse o Painel Dinâmico de Preços da ANP: <https://app.powerbi.com/view?r=eyJrjoiMGM0NDhhMTUtMjQwZi00N2RlLTk1M2UtYjYkxZTlkNzYzE5IiwidCI6IjQ0OTlmNGZmLTl0YTtNGi0Mi1IN2VmLTFyNGFmY2FkYzkyMyJ9>