



anp
Agência Nacional
do Petróleo,
Gás Natural e Biocombustíveis

SÍNTESE SEMANAL DE PREÇOS DOS COMBUSTÍVEIS

Superintendência de Defesa da Concorrência – SDC
Coordenação de Estudos Econômicos Setoriais e de Mercado – CEE

Destaques

Gasolina Comum

Preço médio de revenda da gasolina C comum varia de 0,33%, na terceira semana de queda, cotado a R\$ 6,09/litro

Etanol Hidratado

Preço médio de revenda do etanol hidratado recua 0,49% na terceira semana de queda, cotado a R\$ 4,04/litro

Óleo Diesel

Preço médio de revenda do óleo diesel B S10 fica estável pela segunda semana, cotado a R\$ 6,02/litro

GLP P-13

Preço médio de revenda do GLP P-13 registra baixa de 0,98%, cotado a R\$ 102,58/13kg

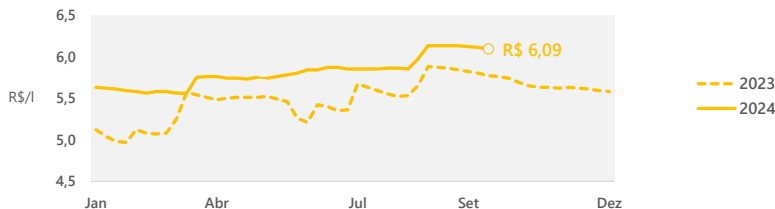
GASOLINA COMUM

PREÇO MÉDIO DE REVENDA DA GASOLINA C COMUM VARIA EM BAIXA DE 0,33%, NA TERCEIRA SEMANA DE QUEDA, COTADO A R\$ 6,09/LITRO

Na terceira semana consecutiva de queda, preço médio de revenda da gasolina C registra baixa de 0,33%, cotado a R\$ 6,09. Em termos regionais, a capital com maior alta de preços foi Curitiba-PR (1,80%), e a maior baixa foi registrada em Fortaleza-CE (-1,31%).

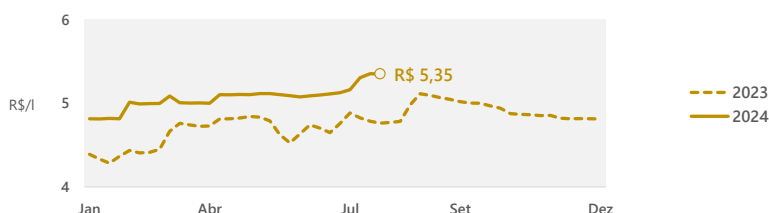
REVENDA - Semana de 25/08/2024 a 31/08/2024

| Semana terminada em | Preço Médio R\$/l | Variação Semanal | Variação 12 meses |
|---------------------|-------------------|------------------|-------------------|
| 10/08/2024 | 6,13 | 0,00% | 10,85% |
| 17/08/2024 | 6,12 | -0,16% | 8,32% |
| 24/08/2024 | 6,11 | -0,16% | 3,91% |
| 31/08/2024 | 6,09 | -0,33% | 3,75% |



DISTRIBUIÇÃO - Semana de 21/07/2024 a 27/07/2024

| Semana terminada em | Preço Médio R\$/l | Variação Semanal | Variação 12 meses |
|---------------------|-------------------|------------------|-------------------|
| 06/07/2024 | 5,16 | 0,71% | 5,69% |
| 13/07/2024 | 5,31 | 2,76% | 9,92% |
| 20/07/2024 | 5,35 | 0,90% | 11,84% |
| 27/07/2024 | 5,35 | -0,02% | 12,36% |



REALIZAÇÃO / IMPORTAÇÃO - Semana de 18/08/2024 a 24/08/2024

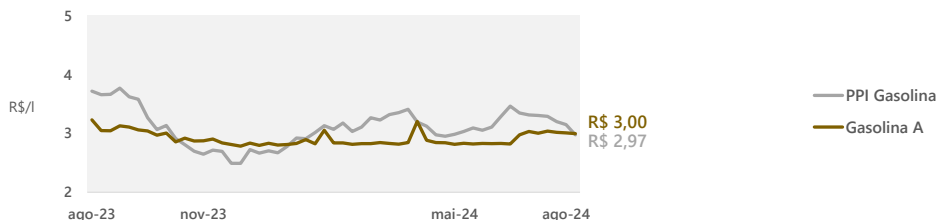
Nos dias **01/03, 01/04, 01/06 e 09/07/2024**, a Petrobras reajustou os preços de lista da gasolina A, com variações de **0,02%, 0,15%, 0,06% e 7,04%**, respectivamente, na média de pontos selecionados de entrega.

| Gasolina A | | | |
|---------------------|-------------------|------------------|-------------------|
| Semana terminada em | Preço Médio R\$/l | Variação Semanal | Variação 12 meses |
| 04/08/2024 | 3,04 | 1,15% | 14,01% |
| 11/08/2024 | 3,01 | -0,68% | 10,61% |
| 18/08/2024 | 3,01 | -0,29% | 2,12% |
| 25/08/2024 | 3,00 | -0,35% | -7,20% |

| Cotação Internacional e PPI | | | |
|-----------------------------|-----------------|-----------------|----------------------|
| Semana terminada em | Gasolina* R\$/l | PPI Médio R\$/l | Variação Semanal PPI |
| 02/08/2024 | 3,41 | 3,29 | -0,44% |
| 09/08/2024 | 3,42 | 3,20 | -2,79% |
| 16/08/2024 | 3,49 | 3,15 | -1,56% |
| 23/08/2024 | 3,50 | 2,97 | -5,49% |

*Gasolina da Costa do Golfo - EUA.

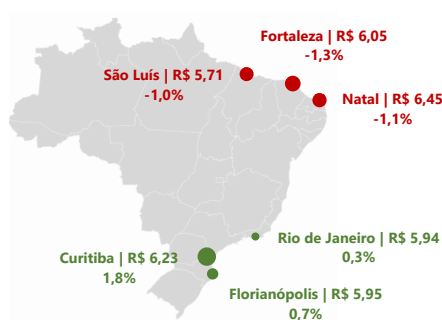
| Etanol Anidro | | | |
|---------------------|-------------------|------------------|-------------------|
| Semana terminada em | Preço Médio R\$/l | Variação Semanal | Variação 12 meses |
| 02/08/2024 | 2,94 | -0,51% | #N/D |
| 09/08/2024 | 3,01 | 2,31% | #N/D |
| 16/08/2024 | 2,95 | -2,15% | 20,35% |
| 23/08/2024 | 2,93 | -0,44% | 15,99% |



Brasil | Composição do preço médio de revenda

| | |
|----------|--|
| R\$ 6,09 | ■ Margens Estimadas Distribuição + Revenda |
| R\$ 1,05 | ■ Tributo Estadual |
| R\$ 1,37 | ■ Tributos Federais |
| R\$ 0,69 | ■ Etanol Anidro (SP) |
| R\$ 0,79 | ■ Gasolina A |
| R\$ 2,19 | |

Capitais | Maiores variações de preços



Síntese Semanal de Preços dos Combustíveis

Semana de 25/08/2024 a 31/08/2024

Preços médios de revenda da gasolina C comum por capitais - Semana de 25/08/2024 a 31/08/2024

| Região | Capital | Preço médio R\$/l | | Variação Semanal | | Variação 12 meses |
|--------------|----------------|-------------------|---|------------------|---|-------------------|
| Centro-Oeste | Campo Grande | 5,71 | → | 0,00% | ↑ | 2,88% |
| | Brasília | 6,08 | ↓ | -0,16% | ↑ | 4,65% |
| | Goiânia | 5,85 | ↓ | -0,17% | ↑ | 2,45% |
| | Cuiabá | 5,93 | ↓ | -0,50% | ↑ | 4,40% |
| Nordeste | Salvador | - | - | - | - | - |
| | João Pessoa | 6,14 | → | 0,00% | ↑ | 4,42% |
| | Aracaju | 6,45 | → | 0,00% | ↑ | 1,26% |
| | Teresina | 5,96 | → | 0,00% | ↑ | 1,36% |
| | Maceió | 6,28 | ↓ | -0,16% | ↑ | 8,09% |
| | Recife | 5,95 | ↓ | -0,67% | ↑ | 0,34% |
| | São Luís | 5,71 | ↓ | -1,04% | ↑ | 2,70% |
| | Natal | 6,45 | ↓ | -1,07% | ↑ | 0,78% |
| | Fortaleza | 6,05 | ↓ | -1,31% | ↓ | -4,12% |
| Norte | Palmas | 6,61 | → | 0,00% | ↑ | 4,75% |
| | Manaus | 6,88 | → | 0,00% | ↑ | 4,56% |
| | Rio Branco | 7,17 | → | 0,00% | ↑ | 7,98% |
| | Porto Velho | 6,87 | → | 0,00% | ↑ | 4,41% |
| | Macapá | 5,89 | → | 0,00% | ↑ | 4,80% |
| | Boa Vista | 6,56 | ↓ | -0,15% | ↑ | 10,25% |
| | Belém | 5,89 | ↓ | -0,34% | ↑ | 4,25% |
| Sudeste | Rio de Janeiro | 5,94 | ↑ | 0,34% | ↑ | 5,51% |
| | Vitória | 6,09 | → | 0,00% | ↑ | 7,03% |
| | Belo Horizonte | 6,36 | ↓ | -0,31% | ↑ | 15,22% |
| | São Paulo | 5,92 | ↓ | -0,84% | ↑ | 4,96% |
| Sul | Curitiba | 6,23 | ↑ | 1,80% | ↓ | -0,16% |
| | Florianópolis | 5,95 | ↑ | 0,68% | ↑ | 0,68% |
| | Porto Alegre | 6,05 | → | 0,00% | ↑ | 5,40% |

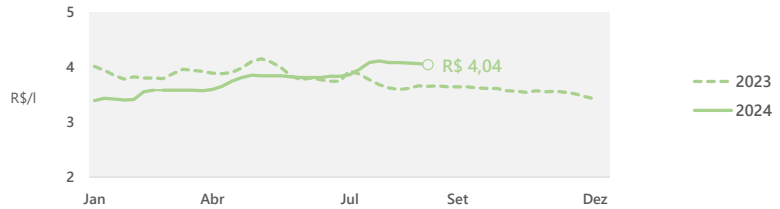
ETANOL HIDRATADO

PREÇO MÉDIO DE REVENDA DO ETANOL HIDRATADO RECUA 0,49%, NA TERCEIRA SEMANA DE BAIXA, COTADO A R\$ 4,04/LITRO

Na terceira semana consecutiva de queda, preço médio de revenda do etanol hidratado cai 0,49%, enquanto preço médio de produção apresenta queda de 2,07%. Em termos regionais, a capital com maior alta de preços foi Curitiba-PR (9,36%), e a maior baixa foi registrada em Recife-PE (-2,34%).

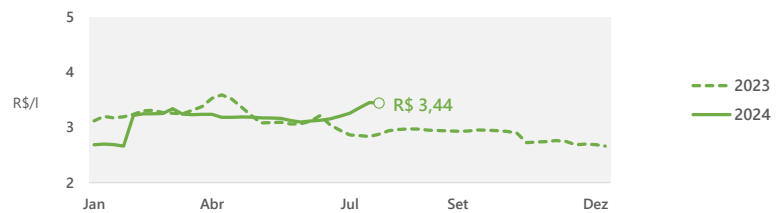
REVENDA - Semana de 25/08/2024 a 31/08/2024

| Semana terminada em | Preço Médio R\$/l | Variação Semanal | Variação 12 meses |
|---------------------|-------------------|------------------|-------------------|
| 10/08/2024 | 4,08 | 0,00% | 13,65% |
| 17/08/2024 | 4,07 | -0,25% | 12,74% |
| 24/08/2024 | 4,06 | -0,25% | 10,93% |
| 31/08/2024 | 4,04 | -0,49% | 10,68% |



DISTRIBUIÇÃO - Semana de 21/07/2024 a 27/07/2024

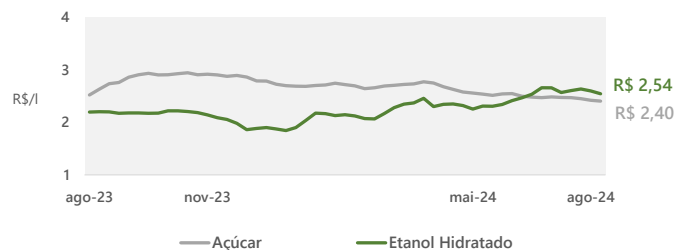
| Semana terminada em | Preço Médio R\$/l | Variação Semanal | Variação 12 meses |
|---------------------|-------------------|------------------|-------------------|
| 06/07/2024 | 3,26 | 1,69% | 1,34% |
| 13/07/2024 | 3,36 | 3,04% | 10,04% |
| 20/07/2024 | 3,45 | 2,78% | 16,93% |
| 27/07/2024 | 3,44 | -0,28% | 20,08% |



REALIZAÇÃO - Semana de 18/08/2024 a 24/08/2024

Indicadores recuam novamente em São Paulo. De acordo com pesquisadores do Cepea, "a pressão continua vindo da demanda enfraquecida num cenário de expectativa de baixa nas cotações do biocombustível, tendo em vista o bom desempenho da produção de etanol na região Centro-Sul no acumulado da safra 2024/25". Analistas concluem que, "tradicionalmente, o mês de agosto costuma ser de preços mais baixos por ser considerado período de pico de colheita da cana-de-açúcar no Centro-Sul".

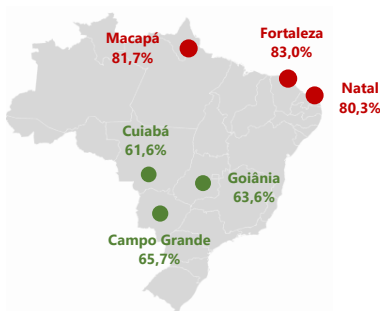
| Etanol Hidratado | | | |
|---------------------|-------------------|------------------|-------------------|
| Semana terminada em | Preço Médio R\$/l | Variação Semanal | Variação 12 meses |
| 02/08/2024 | 2,60 | 1,39% | #N/D |
| 09/08/2024 | 2,63 | 1,19% | 26,63% |
| 16/08/2024 | 2,60 | -1,35% | 20,51% |
| 23/08/2024 | 2,54 | -2,07% | 15,90% |



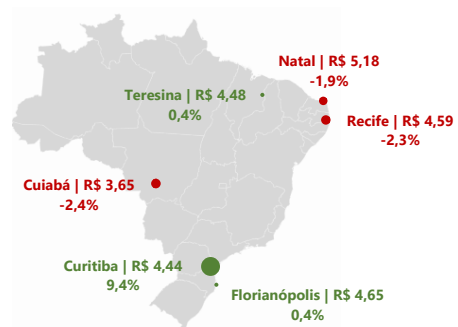
| Açúcar | | | |
|---------------------|---------------------|------------------|-------------------|
| Semana terminada em | Preço Médio* R\$/kg | Variação semanal | Variação 12 meses |
| 02/08/2024 | 2,47 | -0,19% | #N/D |
| 09/08/2024 | 2,45 | -0,78% | #N/D |
| 16/08/2024 | 2,42 | -1,22% | #N/D |
| 23/08/2024 | 2,40 | -0,69% | -4,62% |

* Açúcar cristal branco - SP.

Capitais | Competitividade de preços Etanol Hidratado/Gasolina C Comum



Capitais | Maiores variações de preços



Síntese Semanal de Preços dos Combustíveis

Semana de 25/08/2024 a 31/08/2024

Preços médios de revenda do etanol hidratado por capitais - Semana de 25/08/2024 a 31/08/2024

| Região | Capital | Preço médio R\$/l | | Variação Semanal | | Variação 12 meses |
|--------------|----------------|-------------------|---|------------------|---|-------------------|
| Centro-Oeste | Campo Grande | 3,75 | → | 0,00% | ↑ | 5,63% |
| | Brasília | 4,18 | ↓ | -0,24% | ↑ | 10,88% |
| | Goiânia | 3,72 | ↓ | -1,33% | ↑ | 2,76% |
| | Cuiabá | 3,65 | ↓ | -2,41% | ↑ | 8,63% |
| Nordeste | Salvador | - | | - | | - |
| | Teresina | 4,48 | ↑ | 0,45% | ↑ | 2,99% |
| | Maceió | 4,98 | → | 0,00% | ↑ | 15,81% |
| | Aracaju | 4,87 | → | 0,00% | ↑ | 1,67% |
| | Fortaleza | 5,02 | → | 0,00% | ↑ | 5,24% |
| | João Pessoa | 4,60 | ↓ | -0,65% | ↑ | 9,79% |
| | São Luís | 4,46 | ↓ | -0,89% | ↑ | 3,96% |
| | Natal | 5,18 | ↓ | -1,89% | ↑ | 5,28% |
| | Recife | 4,59 | ↓ | -2,34% | ↑ | 4,79% |
| Norte | Palmas | 4,74 | ↑ | 0,21% | ↑ | 4,41% |
| | Rio Branco | 4,93 | ↑ | 0,20% | ↑ | 4,01% |
| | Macapá | 4,81 | → | 0,00% | ↓ | -14,11% |
| | Boa Vista | 4,81 | → | 0,00% | ↓ | -2,63% |
| | Manaus | 4,88 | → | 0,00% | ↑ | 2,74% |
| | Porto Velho | 4,98 | → | 0,00% | ↑ | 1,63% |
| | Belém | 4,40 | ↓ | -1,79% | ↓ | -5,58% |
| Sudeste | Rio de Janeiro | 4,35 | ↑ | 0,23% | ↑ | 10,41% |
| | Vitória | 4,33 | → | 0,00% | ↑ | 4,59% |
| | Belo Horizonte | 4,52 | ↓ | -0,22% | ↑ | 29,14% |
| | São Paulo | 3,89 | ↓ | -1,52% | ↑ | 11,78% |
| Sul | Curitiba | 4,44 | ↑ | 9,36% | ↑ | 1,83% |
| | Florianópolis | 4,65 | ↑ | 0,43% | ↑ | 4,03% |
| | Porto Alegre | 4,71 | ↓ | -0,63% | ↑ | 3,29% |

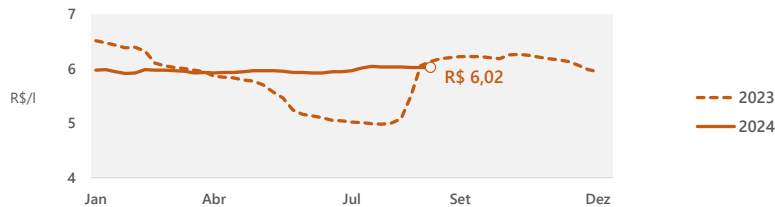
DIESEL B S-10

PREÇO MÉDIO DE REVENDA DO ÓLEO DIESEL B S10 FICA ESTÁVEL PELA SEGUNDA SEMANA, COTADO A R\$ 6,02/LITRO

Pela segunda semana consecutiva, preço médio de revenda do óleo diesel B S10 segue estável, cotado a R\$ 6,02/litro. Em termos regionais, a capital com maior alta de preços foi Curitiba-PR (1,69%), e a maior baixa foi registrada em Manaus-AM (-1,56%).

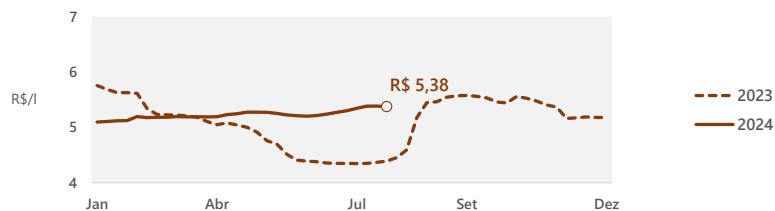
REVENDA - Semana de 25/08/2024 a 31/08/2024

| Semana terminada em | Preço Médio R\$/l | Variação Semanal | Variação 12 meses |
|---------------------|-------------------|------------------|-------------------|
| 10/08/2024 | 6,03 | 0,00% | 18,70% |
| 17/08/2024 | 6,02 | -0,17% | 9,45% |
| 24/08/2024 | 6,02 | 0,00% | -0,50% |
| 31/08/2024 | 6,02 | 0,00% | -1,79% |



DISTRIBUIÇÃO - Semana de 21/07/2024 a 27/07/2024

| Semana terminada em | Preço Médio R\$/l | Variação Semanal | Variação 12 meses |
|---------------------|-------------------|------------------|-------------------|
| 06/07/2024 | 5,35 | 0,82% | 22,99% |
| 13/07/2024 | 5,38 | 0,70% | 23,73% |
| 20/07/2024 | 5,39 | 0,05% | 23,28% |
| 27/07/2024 | 5,38 | -0,15% | 22,48% |



REALIZAÇÃO / IMPORTAÇÃO - Semana de 18/08/2024 a 24/08/2024

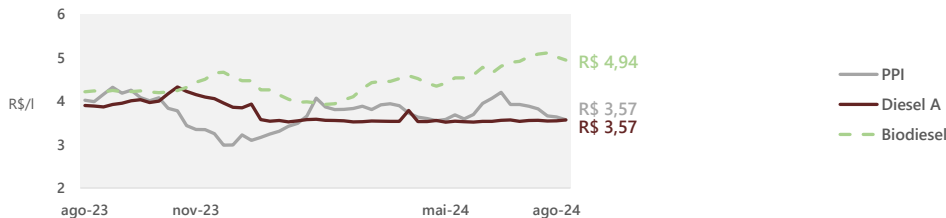
Nos dias **01/03, 01/04, 01/06 e 01/08/2024** a Petrobras reajustou os preços do diesel A, com variações de **0,01%, 0,12%, 0,03% e -0,05%**, respectivamente, na média dos pontos selecionados de entrega.

| Diesel A S10 | | | |
|---------------------|-------------------|------------------|-------------------|
| Semana terminada em | Preço Médio R\$/l | Variação Semanal | Variação 12 meses |
| 04/08/2024 | 3,56 | 0,15% | 14,65% |
| 11/08/2024 | 3,54 | -0,46% | 10,55% |
| 18/08/2024 | 3,55 | 0,18% | -4,12% |
| 25/08/2024 | 3,57 | 0,53% | -8,56% |

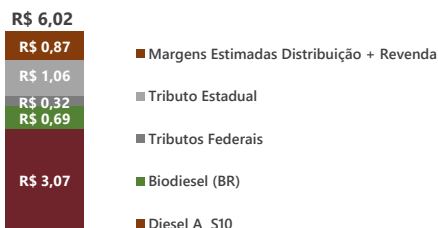
| Cotação Internacional e PPI | | | |
|-----------------------------|---------------|-----------------|----------------------|
| Semana terminada em | Diesel* R\$/l | PPI Médio R\$/l | Variação Semanal PPI |
| 02/08/2024 | 3,53 | 3,82 | -1,53% |
| 09/08/2024 | 3,48 | 3,66 | -4,26% |
| 16/08/2024 | 3,50 | 3,64 | -0,59% |
| 23/08/2024 | 3,43 | 3,57 | -1,85% |

| Biodiesel | | | |
|---------------------|-------------------|------------------|-------------------|
| Semana terminada em | Preço Médio R\$/l | Variação Semanal | Variação 12 meses |
| 04/08/2024 | 5,08 | 1,20% | 21,35% |
| 11/08/2024 | 5,11 | 0,58% | 20,54% |
| 18/08/2024 | 5,02 | -1,80% | 19,15% |
| 25/08/2024 | 4,94 | -1,50% | 17,23% |


* Diesel da Costa do Golfo - EUA



Brasil | Composição do preço médio de revenda



Capitais | Maiores variações de preços



Síntese Semanal de Preços dos Combustíveis

Semana de 25/08/2024 a 31/08/2024

Preços médios de revenda do diesel B S-10 por capitais - Semana de 25/08/2024 a 31/08/2024

| Região | Capital | Preço médio R\$/l | | Variação Semanal | | Variação 12 meses |
|--------------|----------------|-------------------|---|------------------|---|-------------------|
| Centro-Oeste | Campo Grande | 5,99 | ↑ | 0,34% | ↑ | 0,34% |
| | Brasília | 5,87 | → | 0,00% | ↓ | -7,99% |
| | Goiânia | 5,89 | ↓ | -0,51% | ↓ | -7,24% |
| | Cuiabá | 6,00 | ↓ | -0,83% | ↓ | -4,91% |
| Nordeste | Salvador | - | | - | | - |
| | Teresina | 6,07 | ↑ | 1,34% | ↓ | -3,50% |
| | Fortaleza | 5,97 | ↑ | 0,17% | ↓ | -0,17% |
| | Natal | 6,25 | ↑ | 0,16% | ↓ | -2,04% |
| | Aracaju | 6,13 | → | 0,00% | ↓ | -0,81% |
| | João Pessoa | 5,71 | → | 0,00% | ↓ | -4,03% |
| | Recife | 5,71 | ↓ | -0,35% | ↓ | -4,67% |
| | São Luís | 5,68 | ↓ | -0,35% | ↓ | -5,96% |
| | Maceió | 5,80 | ↓ | -1,53% | ↓ | -2,19% |
| Norte | Palmas | 6,00 | ↑ | 0,50% | ↓ | -3,54% |
| | Boa Vista | 6,44 | ↑ | 0,16% | ↑ | 4,89% |
| | Rio Branco | 7,28 | → | 0,00% | ↑ | 8,17% |
| | Belém | 5,85 | → | 0,00% | ↓ | -10,28% |
| | Porto Velho | 6,35 | ↓ | -0,16% | ↓ | -0,78% |
| | Macapá | 6,61 | ↓ | -0,75% | ↓ | -0,15% |
| | Manaus | 6,29 | ↓ | -1,56% | ↑ | 7,89% |
| Sudeste | Vitória | 6,35 | → | 0,00% | ↑ | 3,93% |
| | Rio de Janeiro | 6,08 | → | 0,00% | ↑ | 2,36% |
| | Belo Horizonte | 5,86 | → | 0,00% | ↓ | -2,17% |
| | São Paulo | 6,08 | ↓ | -0,49% | ↓ | -0,16% |
| Sul | Curitiba | 6,01 | ↑ | 1,69% | ↓ | -2,59% |
| | Porto Alegre | 5,98 | ↓ | -0,50% | ↑ | 0,84% |
| | Florianópolis | 6,20 | ↓ | -0,80% | ↑ | 1,81% |

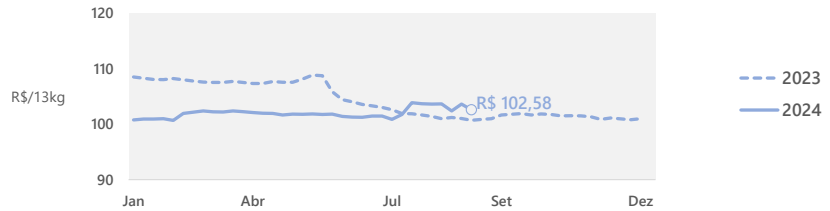
GLP P-13

PREÇO MÉDIO DE REVENDA DO GLP P-13 REGISTRA BAIXA DE 0,98%, COTADO A R\$ 102,58/13kg

O preço médio de revenda do GLP P-13 apresenta baixa de 0,98%, cotado a R\$ 102,58/13kg. Desde a semana iniciada em 14 de julho, a cotação do GLP P-13 tem oscilado na casa dos R\$ 103. A capital com maior alta de preços foi Campo Grande-MT (1,15%), e o menor reajuste foi registrado em Natal-RN (-2,23%).

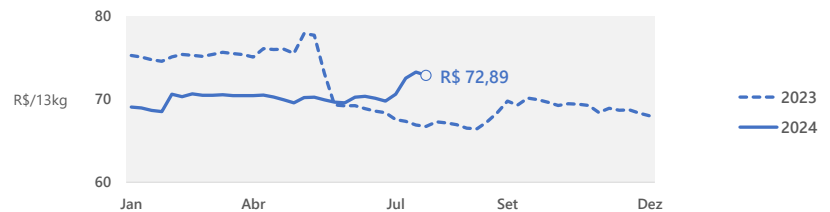
REVENDA - Semana de 25/08/2024 a 31/08/2024

| Semana terminada em | Preço Médio R\$/13kg | Variação Semanal | Variação 12 meses |
|---------------------|----------------------|------------------|-------------------|
| 10/08/2024 | 103,63 | ↑ 0,02% | ↑ 2,62% |
| 17/08/2024 | 102,37 | ↓ -1,22% | ↑ 1,15% |
| 24/08/2024 | 103,60 | ↑ 1,20% | ↑ 2,57% |
| 31/08/2024 | 102,58 | ↓ -0,98% | ↑ 1,88% |



DISTRIBUIÇÃO - Semana de 21/07/2024 a 27/07/2024

| Semana terminada em | Preço Médio R\$/13kg | Variação Semanal | Variação 12 meses |
|---------------------|----------------------|------------------|-------------------|
| 06/07/2024 | 70,63 | ↑ 1,21% | ↑ 4,54% |
| 13/07/2024 | 72,56 | ↑ 2,74% | ↑ 7,74% |
| 20/07/2024 | 73,29 | ↑ 1,01% | ↑ 9,55% |
| 27/07/2024 | 72,89 | ↓ -0,56% | ↑ 9,22% |



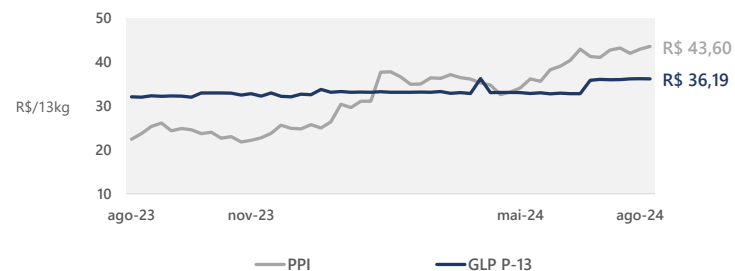
REALIZAÇÃO / IMPORTAÇÃO - Semana de 18/08/2024 a 24/08/2024

O último reajuste de preços da Petrobras ocorreu em **01/07/2023**, quando a companhia baixou em **3,91%** o preço do GLP. Contudo, em **09/07/2024**, a empresa reajustou seus preços em **9,72%**, na média entre os pontos de entrega de Santos e Suape.

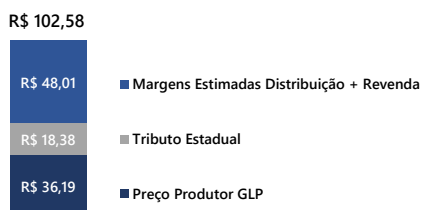
| GLP P-13 | | | |
|---------------------|----------------------|------------------|-------------------|
| Semana terminada em | Preço Médio R\$/13kg | Variação Semanal | Variação 12 meses |
| 04/08/2024 | 36,04 | ↑ 0,15% | ↑ 12,34% |
| 11/08/2024 | 36,21 | ↑ 0,49% | ↑ 12,82% |
| 18/08/2024 | 36,25 | ↑ 0,11% | ↑ 13,03% |
| 25/08/2024 | 36,19 | ↓ -0,17% | ↑ 12,70% |

| Cotação Internacional e PPI | | | |
|-----------------------------|---------------|--------------------|--------------|
| Semana terminada em | GLP* R\$/13kg | PPI Médio R\$/13kg | Variação PPI |
| 02/08/2024 | 30,57 | 43,24 | ↓ -1,53% |
| 09/08/2024 | 29,96 | 42,02 | ↓ -4,26% |
| 16/08/2024 | 30,26 | 42,99 | ↓ -0,59% |
| 23/08/2024 | 29,93 | 43,60 | ↓ -1,85% |

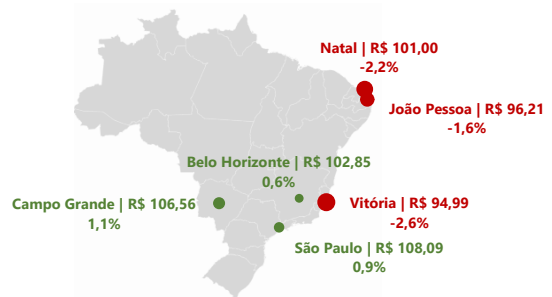
*Média ponderada de Propano + Butano - Mt. Belvieu, EUA



Brasil | Composição do preço médio de revenda



Capitais | Maiores variações de preços



Síntese Semanal de Preços dos Combustíveis

Semana de 25/08/2024 a 31/08/2024

Preços médios de revenda do GLP P-13 por capitais - Semana de 25/08/2024 a 31/08/2024

| Região | Capital | Preço médio R\$/13kg | | Variação Semanal | | Variação 12 meses |
|--------------|----------------|----------------------|---|------------------|---|-------------------|
| Centro-Oeste | Campo Grande | 106,56 | ↑ | 1,15% | ↑ | 8,73% |
| | Goiânia | 105,37 | ↑ | 0,27% | ↑ | 2,97% |
| | Brasília | 97,16 | ↑ | 0,07% | ↑ | 6,34% |
| | Cuiabá | 113,83 | → | 0,00% | ↓ | -1,44% |
| Nordeste | Salvador | - | - | - | - | - |
| | Fortaleza | 102,89 | - | - | ↑ | 6,68% |
| | Aracaju | 101,74 | ↑ | 0,56% | ↑ | 4,42% |
| | Teresina | 98,58 | → | 0,00% | ↑ | 1,89% |
| | Maceió | 97,07 | ↓ | -0,17% | ↑ | 4,42% |
| | Recife | 86,93 | ↓ | -0,83% | ↑ | 5,32% |
| | São Luís | 99,67 | ↓ | -1,09% | ↑ | 9,10% |
| | João Pessoa | 96,21 | ↓ | -1,65% | ↓ | -4,97% |
| | Natal | 101,00 | ↓ | -2,23% | ↓ | -3,18% |
| Norte | Macapá | 116,62 | ↑ | 0,27% | ↑ | 1,41% |
| | Porto Velho | 116,31 | ↑ | 0,19% | ↑ | 9,70% |
| | Manaus | 121,83 | ↑ | 0,08% | ↑ | 5,02% |
| | Palmas | 124,64 | → | 0,00% | ↑ | 5,02% |
| | Boa Vista | 131,71 | → | 0,00% | ↑ | 5,63% |
| | Rio Branco | 119,33 | ↓ | -0,22% | ↑ | 6,46% |
| | Belém | 107,18 | ↓ | -0,64% | ↑ | 4,71% |
| Sudeste | São Paulo | 108,09 | ↑ | 0,87% | ↑ | 4,01% |
| | Belo Horizonte | 102,85 | ↑ | 0,62% | ↓ | -3,05% |
| | Rio de Janeiro | 96,28 | → | 0,00% | ↑ | 2,44% |
| | Vitória | 94,99 | ↓ | -2,56% | ↑ | 1,33% |
| Sul | Porto Alegre | 108,66 | ↑ | 0,31% | ↑ | 4,60% |
| | Florianópolis | 125,33 | → | 0,00% | ↑ | 7,39% |
| | Curitiba | 92,29 | ↓ | -0,02% | ↑ | 0,39% |

