



**anp**  
Agência Nacional  
do Petróleo,  
Gás Natural e Biocombustíveis

# SÍNTESE SEMANAL DE PREÇOS DOS COMBUSTÍVEIS

Superintendência de Defesa da Concorrência – SDC  
Coordenação de Estudos Econômicos Setoriais e de Mercado – CEE

## *Destaques*

### **Gasolina Comum**

Preço médio de revenda da gasolina C comum tem alta de 0,69%, na quarta semana consecutiva de alta, cotado a R\$ 5,84/litro

### **Etanol Hidratado**

Preço médio de revenda do etanol hidratado sobe 1,05%, na quinta semana consecutiva de alta, cotado a R\$ 3,85/litro

### **Óleo Diesel**

Preço médio de revenda do óleo diesel B S10 registra alta de 0,34%, cotado a R\$ 5,96/litro

### **GLP P-13**

Preço médio de revenda do GLP P-13 varia em alta de 0,17%, após cinco semanas consecutivas de queda, cotado a R\$ 101,82/litro

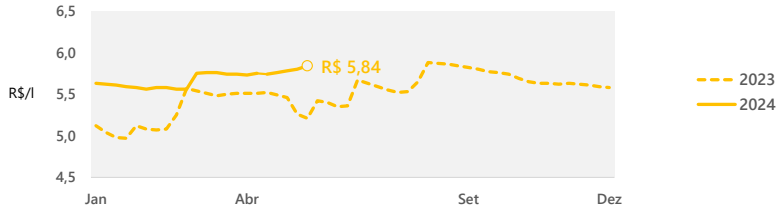
**GASOLINA COMUM**

**PREÇO MÉDIO DE REVENDA DA GASOLINA C COMUM TEM ALTA DE 0,69%, NA QUARTA SEMANA CONSECUTIVA DE ALTA, COTADO A R\$ 5,84/LITRO**

Os aumentos no preço médio da gasolina observados nas últimas quatro semanas estão alinhados às variações das cotações internacionais do combustível, que acumularam alta de 10% na primeira quinzena de abril. Os preços do etanol anidro também tiveram elevação de 4,12% na terceira semana do mês, o que contribuiu para uma variação positiva ainda maior dos preços de revenda da gasolina comum na semana de referência, de 0,69%. Em termos regionais, a capital com maior alta de preços foi Florianópolis-SC (10,55%) e a maior baixa foi registrada no Rio de Janeiro-RJ (-1,24%).

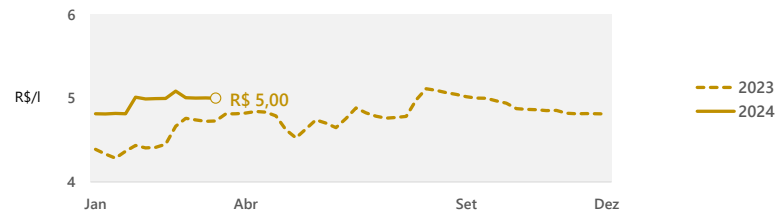
**REVENDA - Semana de 21/04/2024 a 27/04/2024**

Semana terminada em	Preço Médio R\$/l	Variação Semanal	Variação 12 meses
06/04/2024	5,76	↑ 0,35%	↑ 4,73%
13/04/2024	5,78	↑ 0,35%	↑ 4,90%
20/04/2024	5,80	↑ 0,35%	↑ 5,26%
<b>27/04/2024</b>	<b>5,84</b>	<b>↑ 0,69%</b>	<b>↑ 5,99%</b>



**DISTRIBUIÇÃO - Semana de 24/03/2024 a 30/03/2024**

Semana terminada em	Preço Médio R\$/l	Variação Semanal	Variação 12 meses
09/03/2024	5,01	↓ -1,57%	↑ 5,16%
16/03/2024	5,00	↓ -0,07%	↑ 5,50%
23/03/2024	5,00	↑ 0,04%	↑ 5,90%
<b>30/03/2024</b>	<b>5,00</b>	<b>↓ -0,06%</b>	<b>↑ 5,75%</b>



**REALIZAÇÃO / IMPORTAÇÃO - Semana de 14/04/2024 a 20/04/2024**

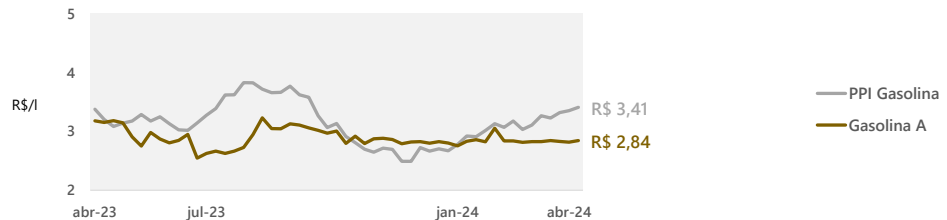
Nos dias **01/02**, **01/03** e **01/04/2024**, a Petrobras reajustou os preços de lista da gasolina A, com variações de **0,37%**, **0,02%** e **0,15%**, respectivamente, na média nacional dos pontos de entrega.

Gasolina A			
Semana terminada em	Preço Médio R\$/l	Variação Semanal	Variação 12 meses
31/03/2024	2,84	↑ 0,66%	↓ -9,84%
07/04/2024	2,83	↓ -0,52%	↓ -11,14%
14/04/2024	2,82	↓ -0,42%	↓ -11,56%
<b>21/04/2024</b>	<b>2,84</b>	<b>↑ 0,95%</b>	<b>↓ -10,51%</b>

Cotação Internacional e PPI			
Semana terminada em	Gasolina* R\$/l	PPI Médio R\$/l	Variação Semanal PPI
29/03/2024	3,14	3,22	↓ -1,17%
05/04/2024	3,42	3,32	↑ 2,90%
12/04/2024	3,48	3,35	↑ 1,02%
<b>19/04/2024</b>	<b>3,37</b>	<b>3,41</b>	<b>↑ 1,68%</b>

\*Gasolina da Costa do Golfo - EUA.

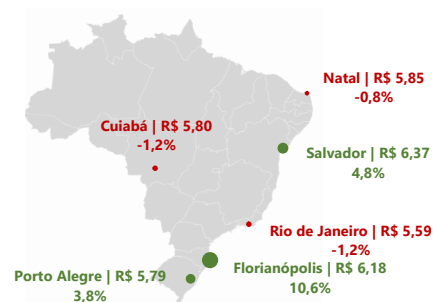
Etanol Anidro			
Semana terminada em	Preço Médio R\$/l	Variação Semanal	Variação 12 meses
29/03/2024	2,47	↑ 2,58%	↓ -19,67%
05/04/2024	2,70	↑ 9,50%	↓ -15,69%
12/04/2024	2,65	↓ -2,16%	↓ -19,06%
<b>19/04/2024</b>	<b>2,75</b>	<b>↑ 4,12%</b>	<b>↓ -20,71%</b>



**Brasil | Composição do preço médio de revenda**

R\$ 5,84	■ Margens Estimadas Distribuição + Revenda
R\$ 1,07	■ Tributo Estadual
R\$ 1,37	■ Tributos Federais
R\$ 0,69	■ Etanol Anidro (SP)
R\$ 0,64	■ Gasolina A
R\$2,08	

**Capitais | Maiores variações de preços**



Síntese Semanal de Preços dos Combustíveis

Semana de 21/04/2024 a 27/04/2024

Preços médios de revenda da gasolina C comum por capitais - Semana de 21/04/2024 a 27/04/2024

Região	Capital	Preço médio R\$/l		Variação Semanal		Variação 12 meses
Centro-Oeste	Brasília	5,87	↑	0,17%	↑	5,77%
	Campo Grande	5,49	↓	-0,18%	↑	5,78%
	Goiânia	5,89	↓	-0,34%	↑	3,33%
	Cuiabá	5,80	↓	-1,19%	↑	8,01%
Nordeste	Salvador	6,37	↑	4,77%	↑	11,56%
	Aracaju	6,33	↑	3,09%	↑	18,98%
	João Pessoa	5,80	↑	2,29%	↑	9,85%
	Maceió	5,78	↑	1,76%	↑	2,85%
	Teresina	5,72	↑	1,06%	↑	3,06%
	São Luís	5,40	↑	0,75%	↑	0,75%
	Fortaleza	5,61	↑	0,36%	↓	-5,71%
	Recife	5,94	→	0,00%	↑	14,89%
	Natal	5,85	↓	-0,85%	↑	2,45%
Norte	Belém	5,69	↑	1,07%	↑	9,00%
	Macapá	5,60	↑	0,18%	↑	7,90%
	Palmas	6,19	↑	0,16%	↑	4,21%
	Porto Velho	6,38	→	0,00%	↑	5,63%
	Boa vista	6,15	→	0,00%	↑	1,15%
	Rio Branco	6,74	→	0,00%	↑	13,66%
	Manaus	6,28	→	0,00%	↓	-4,56%
Sudeste	Belo Horizonte	5,79	↑	1,05%	↑	11,35%
	Vitória	5,67	↑	0,18%	↑	6,18%
	São Paulo	5,70	→	0,00%	↑	6,15%
	Rio de Janeiro	5,59	↓	-1,24%	↑	2,19%
Sul	Florianópolis	6,18	↑	10,55%	↑	6,74%
	Porto Alegre	5,79	↑	3,76%	↑	8,63%
	Curitiba	6,24	→	0,00%	↑	6,85%

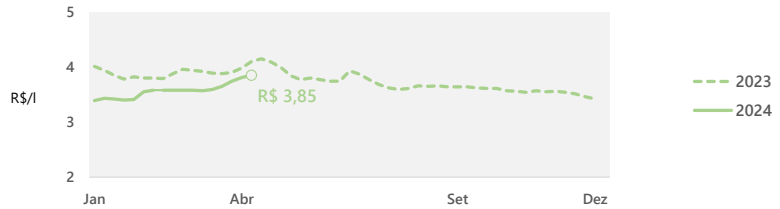
**ETANOL HIDRATADO**

**PREÇO MÉDIO DE REVENDA DO ETANOL HIDRATADO SOBE 1,05%, NA QUINTA SEMANA CONSECUTIVA DE ALTA, COTADO A R\$ 3,85/LITRO**

Os preços médios do etanol hidratado também têm apresentado movimentos de alta consecutivos nas últimas semanas. Os preços no segmento de revenda tiveram alta acumulada de 6% nas últimas quatro semanas, enquanto os preços de produção aumentaram 8% no mesmo período. As altas acompanharam as variações nos preços do açúcar, de 3% nas últimas quatro semanas e 5% nos últimos doze meses. Em termos regionais, a capital com maior alta de preços foi Florianópolis-SC (15,37%) e a maior baixa foi registrada em Natal-RN (-3,90%).

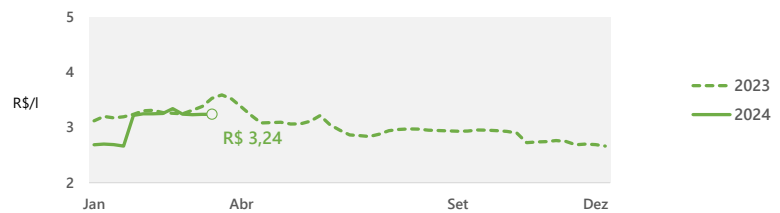
**REVENDA - Semana de 21/04/2024 a 27/04/2024**

Semana terminada em	Preço Médio R\$/l	Variação Semanal	Variação 12 meses
06/04/2024	3,65	↑ 1,67%	↓ -5,93%
13/04/2024	3,74	↑ 2,47%	↓ -4,10%
20/04/2024	3,81	↑ 1,87%	↓ -4,27%
<b>27/04/2024</b>	<b>3,85</b>	<b>↑ 1,05%</b>	<b>↓ -6,10%</b>



**DISTRIBUIÇÃO - Semana de 24/03/2024 a 30/03/2024**

Semana terminada em	Preço Médio R\$/l	Variação Semanal	Variação 12 meses
09/03/2024	3,24	↓ -2,96%	↓ -2,13%
16/03/2024	3,23	↓ -0,34%	↓ -1,19%
23/03/2024	3,24	↑ 0,18%	↓ -0,58%
<b>30/03/2024</b>	<b>3,24</b>	<b>↑ 0,06%</b>	<b>↓ -0,31%</b>

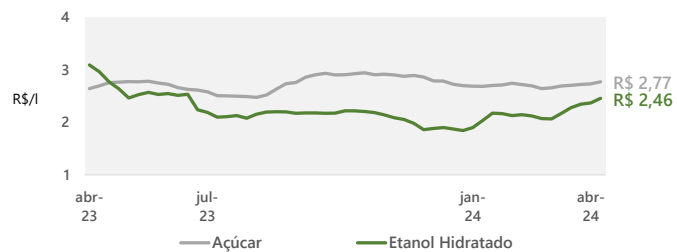


**REALIZAÇÃO - Semana de 14/04/2024 a 20/04/2024**

De acordo com o CEPEA, apesar das últimas altas semanais, "com a entrada do biocombustível da safra 2024/25, pesquisadores do Cepea apontam que as cotações podem se enfraquecer. Segundo agentes de mercado, além do produto novo, algumas usinas da região Centro-Sul, que tiveram dificuldades no andamento das atividades industriais por conta das ocorrências de chuvas, puderam retomar a moagem e voltar a ofertar no spot".

**Etanol Hidratado**

Semana terminada em	Preço Médio R\$/l	Variação Semanal	Variação 12 meses
29/03/2024	2,28	↑ 5,04%	↓ -16,67%
05/04/2024	2,34	↑ 2,93%	↓ -16,32%
12/04/2024	2,37	↑ 1,10%	↓ -18,14%
<b>19/04/2024</b>	<b>2,46</b>	<b>↑ 3,61%</b>	<b>↓ -20,57%</b>

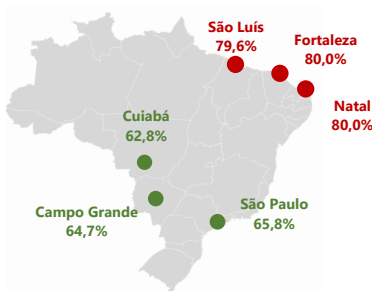


**Açúcar**


Semana terminada em	Preço Médio* R\$/kg	Variação semanal	Variação 12 meses
29/03/2024	2,70	↑ 0,47%	↑ 9,37%
05/04/2024	2,72	↑ 0,65%	↑ 6,69%
12/04/2024	2,73	↑ 0,36%	↑ 5,09%
<b>19/04/2024</b>	<b>2,77</b>	<b>↑ 1,52%</b>	<b>↑ 4,99%</b>

\* Açúcar cristal branco - SP.

**Capitais | Competitividade de preços Etanol Hidratado/Gasolina C Comum**



**Capitais | Maiores variações de preços**



Síntese Semanal de Preços dos Combustíveis

Semana de 21/04/2024 a 27/04/2024

Preços médios de revenda do etanol hidratado por capitais - Semana de 21/04/2024 a 27/04/2024

Região	Capital	Preço médio R\$/l		Variação Semanal		Variação 12 meses
Centro-Oeste	Cuiabá	3,64	↑	2,25%	↓	-5,94%
	Campo Grande	3,55	↑	1,72%	↓	-9,90%
	Brasília	4,04	↓	-0,25%	↓	-1,22%
	Goiânia	3,89	↓	-0,26%	↓	-8,90%
Nordeste	Recife	4,55	↑	7,06%	↑	11,52%
	Aracaju	4,73	↑	4,19%	↑	11,29%
	João Pessoa	4,15	↑	3,49%	↑	4,53%
	Teresina	4,11	↑	2,24%	↓	-6,59%
	Maceió	4,22	↑	2,18%	↓	-0,24%
	Fortaleza	4,49	↑	0,90%	↓	-2,60%
	Salvador	4,57	⇒	0,00%	↑	2,47%
	São Luís	4,30	↓	-1,15%	↓	-4,23%
	Natal	4,68	↓	-3,90%	↑	3,54%
Norte	Macapá	-	-	-	-	-
	Porto Velho	4,71	↑	1,29%	↓	-3,48%
	Belém	4,22	↑	0,96%	↓	-10,21%
	Rio Branco	4,69	↑	0,43%	↑	5,63%
	Palmas	4,34	⇒	0,00%	↓	-5,24%
	Boa vista	4,79	↓	-0,21%	↓	-2,84%
	Manaus	4,30	↓	-0,23%	↓	-13,48%
Sudeste	Belo Horizonte	3,98	↑	2,58%	↓	-0,75%
	São Paulo	3,75	↑	1,35%	↓	-7,86%
	Vitória	4,09	↑	1,24%	↓	-10,11%
	Rio de Janeiro	4,02	↑	0,25%	↓	-9,87%
Sul	Porto Alegre	-	-	-	-	-
	Florianópolis	4,58	↑	15,37%	↓	-3,38%
	Curitiba	4,24	⇒	0,00%	↑	1,44%

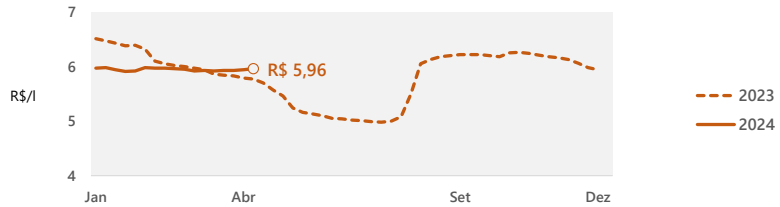
**DIESEL B S-10**

**PREÇO MÉDIO DE REVENDA DO ÓLEO DIESEL B S10 REGISTRA ALTA DE 0,34%, COTADO A R\$ 5,96/LITRO**

Os preços médios do óleo diesel apresentaram alta de 0,34% na última semana, mas têm mantido certa estabilidade ao longo do mês, variando 0,50% nas últimas quatro semanas. O aumento concentrado na semana mais recente está alinhado a variações na cotação internacional do óleo diesel, que acumularam alta de 3,25% na primeira quinzena do mês, e ao aumento nos preços do biodiesel, que subiram 1,41% na semana anterior ao período de referência. Em termos regionais, a capital com maior alta de preços foi Florianópolis-SC (6,32%) e a maior baixa foi registrada em Natal-RN (-3,73%).

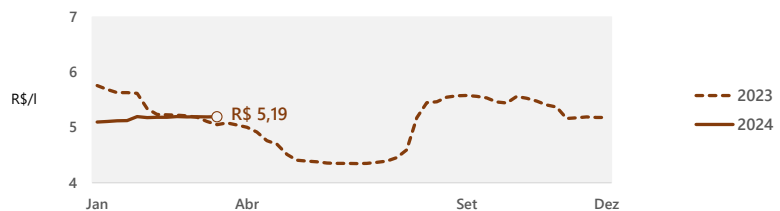
**REVENDA - Semana de 21/04/2024 a 27/04/2024**

Semana terminada em	Preço Médio R\$/l	Variação Semanal	Variação 12 meses
06/04/2024	5,93	↑ 0,17%	↑ 1,54%
13/04/2024	5,93	→ 0,00%	↑ 1,72%
20/04/2024	5,94	↑ 0,17%	↑ 2,59%
<b>27/04/2024</b>	<b>5,96</b>	<b>↑ 0,34%</b>	<b>↑ 3,29%</b>



**DISTRIBUIÇÃO - Semana de 24/03/2024 a 30/03/2024**

Semana terminada em	Preço Médio R\$/l	Variação Semanal	Variação 12 meses
09/03/2024	5,19	↓ -0,10%	↓ -0,38%
16/03/2024	5,19	↑ 0,05%	↑ 0,16%
23/03/2024	5,19	↓ -0,04%	↑ 1,65%
<b>30/03/2024</b>	<b>5,19</b>	<b>↑ 0,03%</b>	<b>↑ 2,83%</b>



**REALIZAÇÃO / IMPORTAÇÃO - Semana de 14/04/2024 a 20/04/2024**

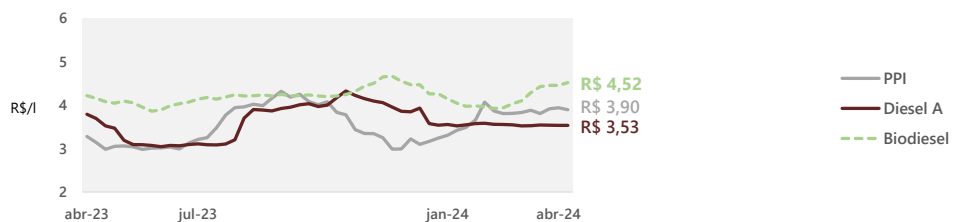
Nos dias **01/01**, **01/02**, **01/03/2024** e **01/04/2024** a Petrobras reajustou os preços do diesel A, com variações de **-0,06%**, **0,27%**, **0,01%** e **0,17%**, respectivamente, na média nacional dos pontos de entrega.

Diesel A S10			
Semana terminada em	Preço Médio R\$/l	Variação Semanal	Variação 12 meses
31/03/2024	3,54	↑ 0,47%	↓ -8,42%
07/04/2024	3,54	↓ -0,17%	↓ -8,55%
14/04/2024	3,53	↓ -0,08%	↓ -7,49%
<b>21/04/2024</b>	<b>3,53</b>	<b>↑ 0,01%</b>	<b>↓ -6,71%</b>

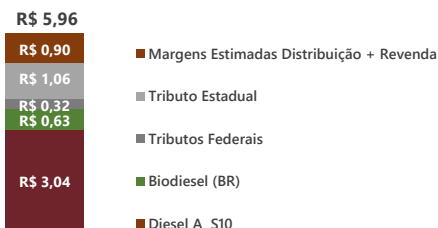
Cotação Internacional e PPI			
Semana terminada em	Diesel* R\$/l	PPI Médio R\$/l	Variação Semanal PPI
29/03/2024	3,38	3,81	↓ -2,06%
05/04/2024	3,43	3,92	↑ 2,90%
12/04/2024	3,49	3,94	↑ 0,60%
<b>19/04/2024</b>	<b>3,37</b>	<b>3,90</b>	<b>↓ -1,06%</b>

\* Diesel da Costa do Golfo - EUA


Biodiesel			
Semana terminada em	Preço Médio R\$/l	Variação Semanal	Variação 12 meses
31/03/2024	4,43	↑ 3,26%	↓ -6,55%
07/04/2024	4,46	↑ 0,62%	↓ -0,71%
14/04/2024	4,46	↑ 0,03%	↑ 1,97%
<b>21/04/2024</b>	<b>4,52</b>	<b>↑ 1,41%</b>	<b>↑ 7,08%</b>



**Brasil | Composição do preço médio de revenda**



**Capitais | Maiores variações de preços**



### Síntese Semanal de Preços dos Combustíveis

Semana de 21/04/2024 a 27/04/2024

#### Preços médios de revenda do diesel B S-10 por capitais - Semana de 21/04/2024 a 27/04/2024

Região	Capital	Preço médio R\$/l		Variação Semanal		Variação 12 meses
Centro-Oeste	Goiânia	5,92	↑	1,54%	↑	1,89%
	Campo Grande	5,93	↑	1,19%		-
	Cuiabá	6,04	↓	-0,98%	↑	2,03%
	Brasília	5,78	↓	-1,03%	↑	0,87%
Nordeste	Aracaju	6,13	↑	4,25%	↑	3,20%
	Recife	5,82	↑	2,46%	↑	7,58%
	Salvador	6,10	↑	2,01%	↑	4,10%
	Fortaleza	5,82	↑	1,22%	↑	1,57%
	João Pessoa	5,74	→	0,00%	↑	1,59%
	São Luís	5,51	↓	-0,72%	↓	-3,16%
	Teresina	5,97	↓	-1,00%	↑	1,88%
	Maceió	5,67	↓	-1,05%	↓	-5,50%
	Natal	5,94	↓	-3,73%	↓	-2,78%
Norte	Macapá	6,62	↑	3,44%	↑	6,77%
	Palmas	5,70	↑	0,71%	↑	0,71%
	Porto Velho	6,36	↑	0,47%	↑	1,76%
	Rio Branco	7,15	→	0,00%	↑	7,36%
	Manaus	6,29	→	0,00%	↑	1,62%
	Boa vista	6,54	↓	-0,30%	↓	-6,44%
	Belém	5,70	↓	-0,35%	↓	-5,47%
Sudeste	Vitória	6,36	↑	0,95%	↑	1,92%
	São Paulo	6,07	↑	0,17%	↑	2,88%
	Rio de Janeiro	6,02	↓	-0,33%	↑	4,33%
	Belo Horizonte	5,81	↓	-1,02%	↑	1,75%
Sul	Porto Alegre	-		-		-
	Florianópolis	6,22	↑	6,32%	↑	1,97%
	Curitiba	5,91	↑	0,51%	↑	5,35%

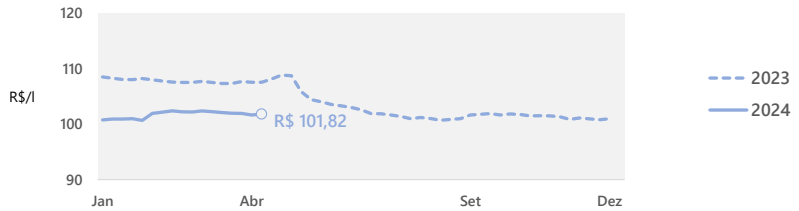
GLP P-13

**PREÇO MÉDIO DE REVENDA DO GLP P-13 VARIA EM ALTA DE 0,17%, APÓS CINCO SEMANAS CONSECUTIVAS DE QUEDA, COTADO A R\$ 101,82/LITRO**

Os preços médios de revenda do GLP P-13 reverteram levemente o movimento de queda observado nas últimas cinco semanas, com variação de 0,17%. A recente elevação acompanha as cotações internacionais do produto, que sofreram aumento de 2,60% na primeira quinzena do mês de abril. Em termos regionais, a capital com maior alta de preços foi Campo Grande-MS (11,20%) e a maior baixa foi registrada em Florianópolis-SC (-8%).

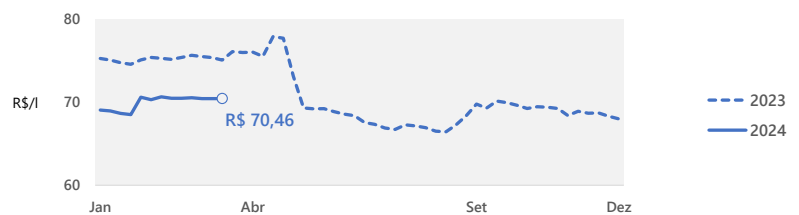
REVENDA - Semana de 21/04/2024 a 27/04/2024

Semana terminada em	Preço Médio R\$/13kg	Variação Semanal	Variação 12 meses
06/04/2024	101,95	↓ -0,15%	↓ -5,01%
13/04/2024	101,94	↓ -0,01%	↓ -5,33%
20/04/2024	101,65	↓ -0,28%	↓ -5,49%
27/04/2024	101,82	↑ 0,17%	↓ -5,32%



DISTRIBUIÇÃO - Semana de 24/03/2024 a 30/03/2024

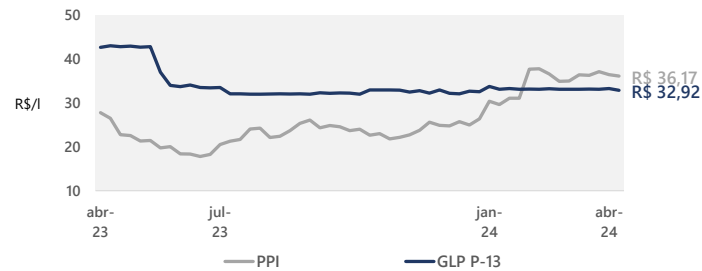
Semana terminada em	Preço Médio R\$/13kg	Variação Semanal	Variação 12 meses
09/03/2024	70,56	↑ 0,09%	↓ -6,77%
16/03/2024	70,45	↓ -0,15%	↓ -6,73%
23/03/2024	70,46	↑ 0,01%	↓ -6,55%
30/03/2024	70,46	↓ 0,00%	↓ -6,18%



REALIZAÇÃO / IMPORTAÇÃO - Semana de 14/04/2024 a 20/04/2024

O último reajuste de preços da Petrobras ocorreu em **01/07/2023**, quando a companhia baixou em **3,91%** o preço do GLP, na média entre os pontos de entrega de Santos e Suape.

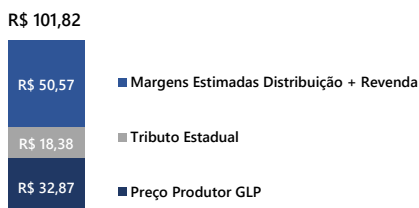
GLP P-13			
Semana terminada em	Preço Médio R\$/13kg	Variação Semanal	Variação 12 meses
31/03/2024	33,32	↑ 0,49%	↓ -23,03%
07/04/2024	32,92	↓ -1,21%	↓ -22,94%
14/04/2024	33,08	↑ 0,49%	↓ -23,20%
21/04/2024	32,87	↓ -0,64%	↓ -23,31%




Cotação Internacional e PPI			
Semana terminada em	GLP* R\$/13kg	PPI Médio R\$/13kg	Variação PPI
29/03/2024	27,39	36,34	↓ -2,06%
05/04/2024	26,42	37,14	↑ 2,90%
12/04/2024	28,10	36,48	↑ 0,60%
19/04/2024	28,38	36,17	↓ -1,06%

\*Média ponderada de Propano + Butano - Mt. Belvieu, EUA

Brasil | Composição do preço médio de revenda



Capitais | Maiores variações de preços





Síntese Semanal de Preços dos Combustíveis

Semana de 21/04/2024 a 27/04/2024

Preços médios de revenda do GLP P-13 por capitais - Semana de 21/04/2024 a 27/04/2024

Região	Capital	Preço médio R\$/13kg		Variação Semanal		Variação 12 meses
Centro-Oeste	Campo Grande	105,64	↑	11,20%	↑	13,59%
	Goiânia	105,53	↑	2,08%	↓	-4,41%
	Cuiabá	112,05	↑	0,96%	↓	-8,59%
	Brasília	95,73	↑	0,04%	↓	-5,57%
Nordeste	João Pessoa	97,74	↑	2,62%	↓	-10,30%
	Fortaleza	98,06	↑	2,39%	↓	-9,72%
	Recife	83,99	↑	1,58%	↓	-14,02%
	Salvador	111,58	↑	0,56%	↓	-2,68%
	Maceió	95,42	↑	0,28%	↓	-6,62%
	Teresina	94,75	↓	-0,28%	↓	-13,86%
	Natal	105,30	↓	-0,82%	↓	-4,86%
	São Luís	98,18	↓	-1,49%	↓	-2,09%
	Aracaju	94,53	↓	-2,37%	↓	-5,55%
Norte	Rio Branco	116,15	↑	2,21%	↓	-3,48%
	Manaus	121,08	↑	0,13%	↓	-1,61%
	Palmas	121,31	→	0,00%	↓	-1,29%
	Porto Velho	111,13	↓	-0,03%	↓	-4,75%
	Belém	105,67	↓	-0,04%	↓	-2,89%
	Boa vista	128,03	↓	-0,05%	↓	-1,45%
	Macapá	113,83	↓	-3,53%	↓	-3,44%
Sudeste	Rio de Janeiro	95,24	↑	0,15%	↓	-0,55%
	Belo Horizonte	101,06	→	0,00%	↓	-10,91%
	Vitória	95,55	↓	-0,57%	↓	-4,44%
	São Paulo	105,36	↓	-0,64%	↓	-3,23%
Sul	Curitiba	90,39	↑	0,62%	↓	-10,48%
	Porto Alegre	99,00	↓	-6,05%	↓	-8,07%
	Florianópolis	115,00	↓	-8,00%	↓	-7,15%

## Síntese Semanal de Preços dos Combustíveis

Semana de 21/04/2024 a 27/04/2024

### Notas:

(1) Preços de revenda disponíveis em <https://www.gov.br/anp/pt-br/assuntos/precos-e-defesa-da-concorrenca/precos/precos-revenda-e-de-distribuicao-combustiveis/serie-historica-do-levantamento-de-precos>.

(2) Preços de distribuição disponíveis em <https://www.gov.br/anp/pt-br/assuntos/precos-e-defesa-da-concorrenca/precos/precos-de-distribuicao-de-combustiveis>

(3) Preços médios ponderados semanais dos produtores e importadores de Gasolina A, Diesel A S10, Biodiesel B-100 e GLP, livres de tributos, disponíveis em <https://www.gov.br/anp/pt-br/assuntos/precos-e-defesa-da-concorrenca/precos/precos-de-produtores-e-importadores-de-derivados-de-petroleo-e-biodiesel>. Os preços do produtor referem-se à semana anterior da semana de referência e estão sujeitos a reprocessamento e atualização dos valores por parte dos informantes.

(4) Preço do produtor de Etanol Anidro se refere ao preço médio semanal para o estado de São Paulo, livre de tributos, extraído de <https://www.cepea.esalq.usp.br/indicador/etanol.aspx>

(5) Cotações internacionais da gasolina, diesel e GLP fornecidas pela consultoria *S&P Global Commodity Insights*. Para os combustíveis líquidos, as cotações se referem ao produto da Costa do Golfo, nos EUA. Para o GLP, é utilizada a proporção de 70% de propano e 30% de butano do produto oriundo de Mt. Belvieu, EUA.

(6) PPI calculado é uma média simples de todos os pontos de entrega disponíveis. Todas as cotações são fornecidas pela *S&P Global Commodity Insights*, e estão disponíveis em <https://www.gov.br/anp/pt-br/assuntos/precos-e-defesa-da-concorrenca/precos/precos-de-paridade-de-importacao>

(7) Preço do açúcar corresponde à cotação da saca de 50kg de açúcar cristal branco no estado de São Paulo, sem ICMS, extraído de <https://www.cepea.esalq.usp.br/indicador/acucar.aspx>

(8) A composição do preço médio é baseada nas seguintes proporções: Gasolina C Comum – 73% Gasolina A e 27% Etanol Anidro (Portaria MAPA 75/2015); Diesel B S10 – 86% Diesel A e 14% Biodiesel (Resolução CNPE 8/2023).

(9) O tributo estadual vigente sobre a comercialização dos combustíveis Gasolina, Etanol Anidro, Óleo Diesel e GLP possui alíquota específica (ad rem) e uniforme em todos os estados brasileiros, estabelecida pelo regime de tributação monofásica do ICMS. As alíquotas para Gasolina A (R\$ 1,3721/l) e Etanol Anidro (R\$ 1,3721/l) são instituídas pelo Convênio ICMS 15/2023 do Confaz. As alíquotas para Óleo Diesel A (R\$ 1,0635/l), Biodiesel (R\$ 1,0635/l) e GLP (R\$ 1,4139/kg) são instituídas pelo Convênio ICMS 199/2022 do Confaz.

(10) Os tributos federais vigentes sobre a comercialização de combustíveis são estabelecidos pelo Decreto 5.059/2004 e Decreto 10.527/2020. PIS/PASEP – Gasolina A (R\$ 0,1411/l), Etanol Anidro (R\$ 0,02338/l), Óleo Diesel A (R\$ 0,06261/l) e Biodiesel (R\$ 0,02641/l). COFINS – Gasolina A (R\$ 0,6514/l), Etanol Anidro (R\$ 0,10752/l), Óleo Diesel A (R\$ 0,28889/l) e Biodiesel (R\$ 0,12159/l). CIDE – Gasolina A (R\$ 0,10/l). Não foram considerados no cálculo Impostos de Importação e Exportação.

(11) Para mais informações sobre os preços de produção, distribuição e revenda acesse o Painel Dinâmico de Preços da ANP: <https://app.powerbi.com/view?r=eyJrjoiMGM0NDhhMTUtMjQwZi00N2RlLTk1M2UyYjksZTlkNzYzE5liwidCl6ijQ0OTlmNGZmLTl0YTytNGI0Mi1iN2VmLTExNGFmY2FkYzksMyJ9>