

Carga PAT – Q&A

STI – Superintendência de Tecnologia da Informação

O que mudou?

O Sistema anterior era o SIGEP

The screenshot shows the ANP website with a green header. The main content area is titled "BEM-VINDO À CENTRAL DE SISTEMAS ANP" and includes a welcome message. On the left, there is a "MENU DO USUÁRIO" with links to "Início", "Entrar", "Esqueci minha Senha", and "Alterar minha Senha". Below this is a "CSA" section with "Manuais dos Sistemas". Further down is a "CERTIFICADO DIGITAL" section with "Informações sobre Certificado". The "CONSULTAS PÚBLICAS" section lists various services: "Instalação SIMP", "Produtores Autorizados de Etanol", "Oleodutos", "Resultado de Poço", "Autenticar Certificado", "Revenda GLP", "Postos Revendedores", "Instalações de Comércio Exterior", "Índices de Hidrocarbonetos Constalados", and "Instalações de Consumidores Industriais de Solventes". The main list of systems includes "Coleta - Sistema de Coleta de Óleo Lubrificante", "Contratos de Etanol - Cadastro (SRD-Etanol)", "DPP - Do Poço ao Posto", "IEngine - Sistema de Processamento de Arquivos da ANP", "Lims - Sistema de Gerenciamento de Informações Laboratoriais", "Postos de Combustíveis - Cadastro (SRD-PR)", "Re vendas de GLP - Cadastro (SRD/GLP)", "SFP - Sistema de Fiscalização da Produção", "SGCL - Sistema de Gestão de Conteúdo Local", "SIDWEB - Consulta de documentos protocolizados na ANP", "SPA - Sistema de Ponto de Abastecimento", and "Sigep - Sistema de Informações Gerenciais de Exploração e Produção - Web". The "Sigep" item is crossed out with a red X. A box at the bottom states: "Recebe dados dos operadores por meio de planilhas para manutenção da base de dados de exploração e produção da ANP." and a button "Acessar o Sistema" is visible.

O Sistema novo é o DPP

The screenshot shows the ANP website with a green header. The main content area is titled "BEM-VINDO À CENTRAL DE SISTEMAS ANP" and includes a welcome message. On the left, there is a "MENU DO USUÁRIO" with links to "Início", "Entrar", "Esqueci minha Senha", and "Alterar minha Senha". Below this is a "CSA" section with "Manuais dos Sistemas". Further down is a "CERTIFICADO DIGITAL" section with "Informações sobre Certificado". The "CONSULTAS PÚBLICAS" section lists various services: "Instalação SIMP", "Produtores Autorizados de Etanol", and "Oleodutos". The main list of systems includes "Coleta - Sistema de Coleta de Óleo Lubrificante", "Contratos de Etanol - Cadastro (SRD-Etanol)", "DPP - Do Poço ao Posto" (highlighted in yellow), "IEngine - Sistema de Processamento de Arquivos da ANP", "Lims - Sistema de Gerenciamento de Informações Laboratoriais", "Postos de Combustíveis - Cadastro (SRD-PR)", "RenovaBIO - Calculadora de Nota de Eficiência Energética", "Re vendas de GLP - Cadastro (SRD/GLP)", and "SFP - Sistema de Fiscalização da Produção".

O que mudou?

- Precisa solicitar acesso no sistema novo DPP no perfil:
 - "Programas de Trabalho"
- Precisa seguir o modelo novo de planilha ou de arquivo XML
- Para envio de XML, o endereço do webservice não será alterado. Permanece o mesmo:

Homologação: https://engine-externo.hml.anp.gov.br/engine_service.svc

Produção: https://engine-externo.anp.gov.br/engine_service.svc

- O manual do webservice pode ser encontrado em:
<http://www.anp.gov.br/images/manuais/csa/web-services-i-enginev1.3.pdf>

Como faço para obter permissão para utilizar o sistema novo (DPP)?

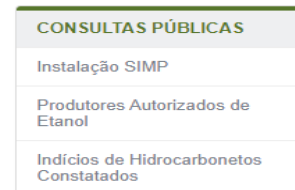
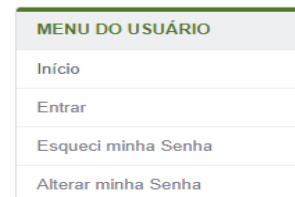
Passo 1- Acessar o site da ANP → Sistemas da ANP -> DPP -> Solicitar Acesso ao sistema

O endereço do ambiente de homologação é o

<https://dpp4.hml.anp.gov.br/anp-csa-web/>

O endereço do ambiente de produção é o

<http://app.anp.gov.br/anp-csa-web/>



BEM-VINDO À CENTRAL DE SISTEMAS ANP

Unificação de sistemas, facilitando a localização dos serviços disponíveis. Disponibilização de um conjunto de consultas às informações públicas. Facilidade, rapidez e segurança no envio de dados para a ANP.

SISTEMAS EXTERNOS ANP

CMCP - Controle de Marcação Compulsória de Produtos


Coleta - Sistema de Coleta de Óleo Lubrificante

Contratos de Etanol - Cadastro (SRD-Etanol)

DPP - Do Poço ao Posto

Sistema para controle da indústria de OG e sua cadeia de produção de petróleo e seus derivados, gás natural e biocombustíveis.

 **Solicitar Acesso ao Sistema**

 **Acessar o Sistema**

IEngine - Sistema de Processamento de Arquivos da ANP

Como faço para obter permissão para utilizar o sistema novo?

- Passo 2 – Utilizar o certificado e-CNPJ da empresa e verificar se as informações exibidas de pessoa jurídica estão corretas.
- Passo 3 – Selecionar as pessoas físicas já cadastradas ou cadastrar novo usuário.
- Passo 4 –
- Selecionar o aplicativo = DPP e perfil = Programas de Trabalho

SOLICITAÇÃO DE ACESSO

Informações de Pessoa Jurídica

CNPJ: 07.848.998/ 0003-90 Razão Social: FORTE COMERCIO DE DERIVADOS DE PETROLEO LTDA

Informações de Pessoa Física

Informe o seu CPF e selecione "Ok", para prosseguir com a Solicitação de Acesso.
Um mesmo CPF pode solicitar acesso para mais de um CNPJ.
Foi estabelecido o limite de 15 CPF's por Solicitação.

CPF: 121.058.797-13 E-Mail *: DVIDAL.PS@ANP.GOV.BR

Nome: YURI DOS SANTOS VIDAL Confirmação de E-Mail: DVIDAL.PS@ANP.GOV.BR

| Lista de Cpf's | | |
|----------------|----------------------|--|
| CPF | E-Mail | Ação |
| 112.159.457-36 | DVIDAL.PS@ANP.GOV.BR | <input type="button" value="remover"/> |
| 121.058.797-13 | DVIDAL.PS@ANP.GOV.BR | <input type="button" value="remover"/> |

Informações do Perfil de Acesso

Aplicativo: Perfil de Acesso:

Como usar o sistema novo ?

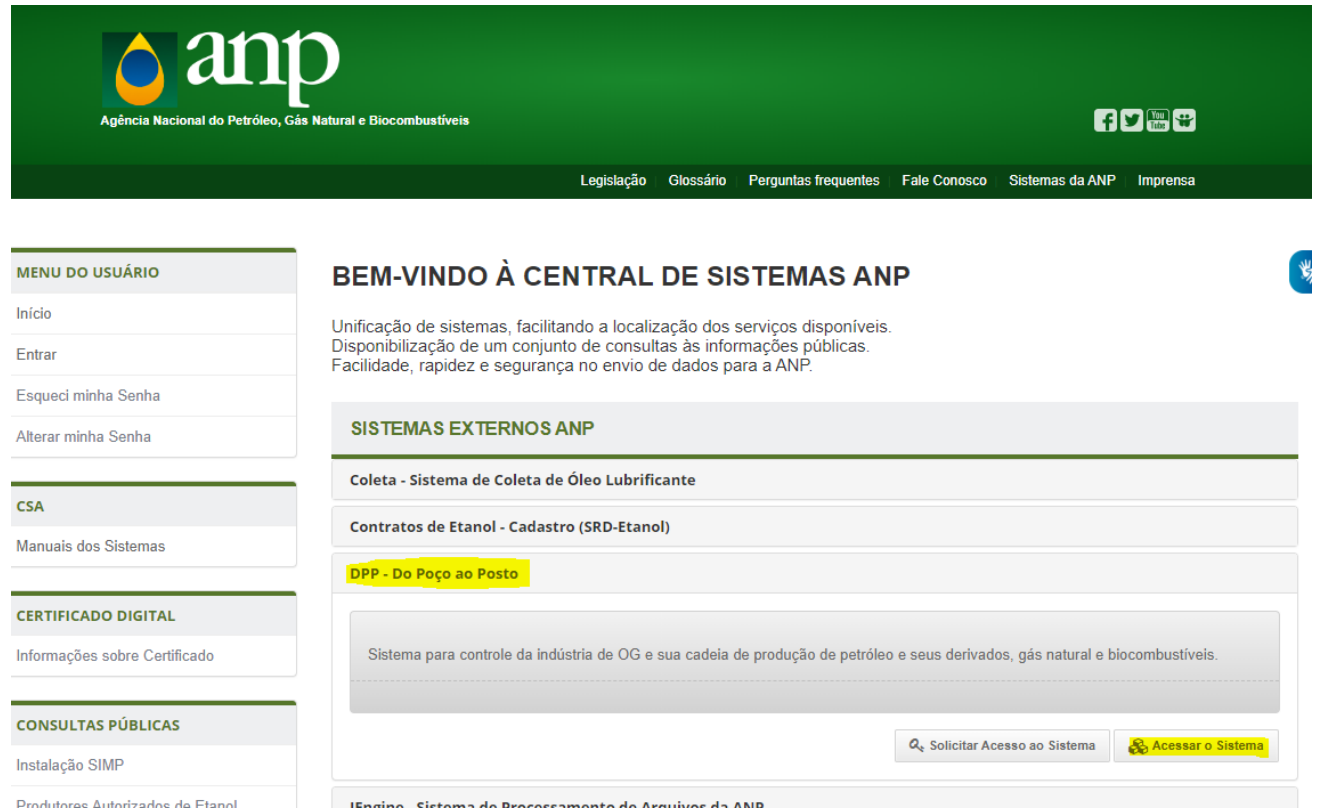
Passo 1- Acessar o site da ANP → Sistemas da ANP -> DPP -> acessar o sistema

O endereço do ambiente de homologação é o

<https://dpp4.hml.anp.gov.br/anp-csa-web/>

O endereço do ambiente de produção é o

<http://app.anp.gov.br/anp-csa-web/>



The screenshot displays the ANP (Agência Nacional do Petróleo, Gás Natural e Biocombustíveis) website. The header features the ANP logo and social media icons. The main navigation bar includes links for Legislação, Glossário, Perguntas frequentes, Fale Conosco, Sistemas da ANP, and Imprensa. The left sidebar contains a 'MENU DO USUÁRIO' with links for Início, Entrar, Esqueci minha Senha, and Alterar minha Senha. Below this is the 'CSA' section with 'Manuais dos Sistemas'. The 'CERTIFICADO DIGITAL' section provides 'Informações sobre Certificado'. The 'CONSULTAS PÚBLICAS' section includes 'Instalação SIMP' and 'Produtoras Autorizadas de Etanol'. The main content area is titled 'BEM-VINDO À CENTRAL DE SISTEMAS ANP' and describes the system's purpose. It lists 'SISTEMAS EXTERNOS ANP' including 'Coleta - Sistema de Coleta de Óleo Lubrificante', 'Contratos de Etanol - Cadastro (SRD-Etanol)', and 'DPP - Do Poço ao Posto'. The 'DPP' section describes it as a system for controlling the OG industry and its production chain. At the bottom, there are buttons for 'Solicitar Acesso ao Sistema' and 'Acessar o Sistema'.

ANP
Agência Nacional do Petróleo, Gás Natural e Biocombustíveis

Legislação Glossário Perguntas frequentes Fale Conosco Sistemas da ANP Imprensa

MENU DO USUÁRIO

- Início
- Entrar
- Esqueci minha Senha
- Alterar minha Senha

CSA

- Manuais dos Sistemas

CERTIFICADO DIGITAL

- Informações sobre Certificado

CONSULTAS PÚBLICAS

- Instalação SIMP
- Produtoras Autorizadas de Etanol

BEM-VINDO À CENTRAL DE SISTEMAS ANP

Unificação de sistemas, facilitando a localização dos serviços disponíveis.
Disponibilização de um conjunto de consultas às informações públicas.
Facilidade, rapidez e segurança no envio de dados para a ANP.

SISTEMAS EXTERNOS ANP

- Coleta - Sistema de Coleta de Óleo Lubrificante
- Contratos de Etanol - Cadastro (SRD-Etanol)
- DPP - Do Poço ao Posto**

Sistema para controle da indústria de OG e sua cadeia de produção de petróleo e seus derivados, gás natural e biocombustíveis.

[Solicitar Acesso ao Sistema](#) [Acessar o Sistema](#)

Etanol - Sistema de Processamento de Arquivos da ANP

Como usar o sistema novo ?

Passo 2 - Será solicitado o CPF, CNPJ e senha de acesso



Login

☒ Usuário Externo
☐ Usuário Interno

[Login ➔](#)

Caso sua solicitação de acesso apresente algum problema, favor encaminhar e-mail contendo o print da tela com o erro e o CNPJ/CPF utilizado no login para o endereço: atendimento_fanp@anp.gov.br

[? Esqueci Minha Senha](#)

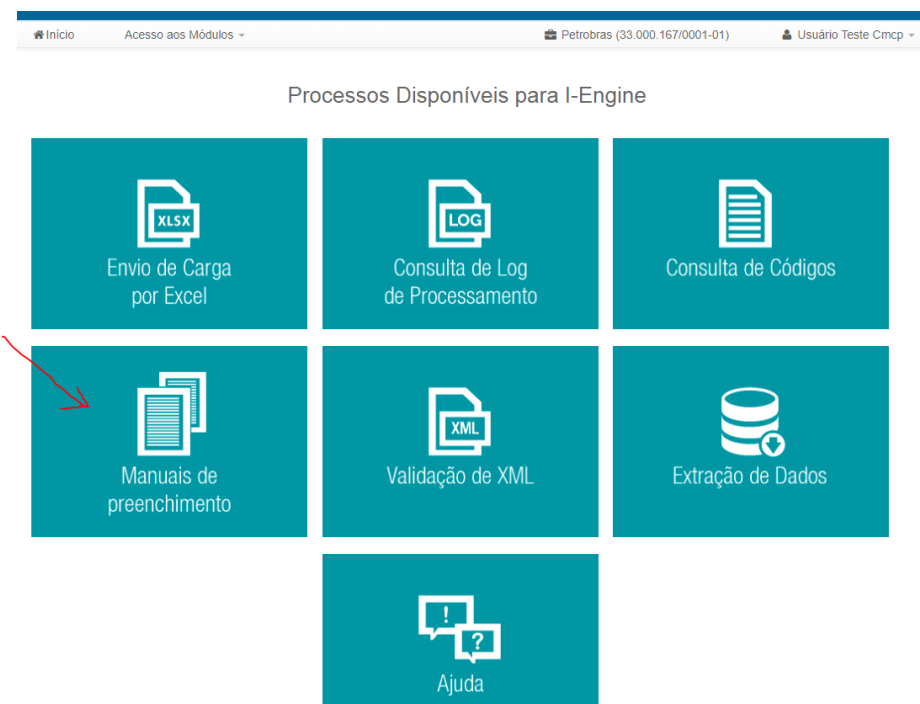
[🔒 Solicitar Acesso](#)

Como faço para acessar o manual do sistema, ou modelo de planilha, ou modelo de XSD?

Passo 1 – selecionar opção i-Engine



Passo 2 – clicar no botão Manuais de preenchimento



Como faço para acessar o manual do sistema, ou modelo de planilha, ou modelo de XSD?

Passo 3 – Selecionar o nome da carga: Programa Anual de Trabalho

Passo 4 – clicar no botão de buscar

Passo 5 – clicar em uma das opções desejadas – visualizar manual; baixar XSD ou baixar XLSX (planilha).



CSA | Do Poço ao Posto

Início Acesso aos Módulos Petrobras (33.000.167/0001-01) Usuário Teste Npp

LISTAGEM DE MANUAIS DE CARGA

Prefixo da Carga: Nome da Carga:

Notificação de Perfuraç... Buscar

| Prefixo | Nome do arquivo | Sigla do arquivo | Ações |
|---------|-----------------------------------|------------------|-----------------------------------|
| 081 | Notificação de Perfuração de Poço | NPP | Visualizar Baixar XSD Baixar XLSX |

Como faço para fazer upload (carga) de planilha ?

Passo 1 – Selecionar opção i-engine



Passo 2 – Clicar no botão Envio de Cargas por Excel



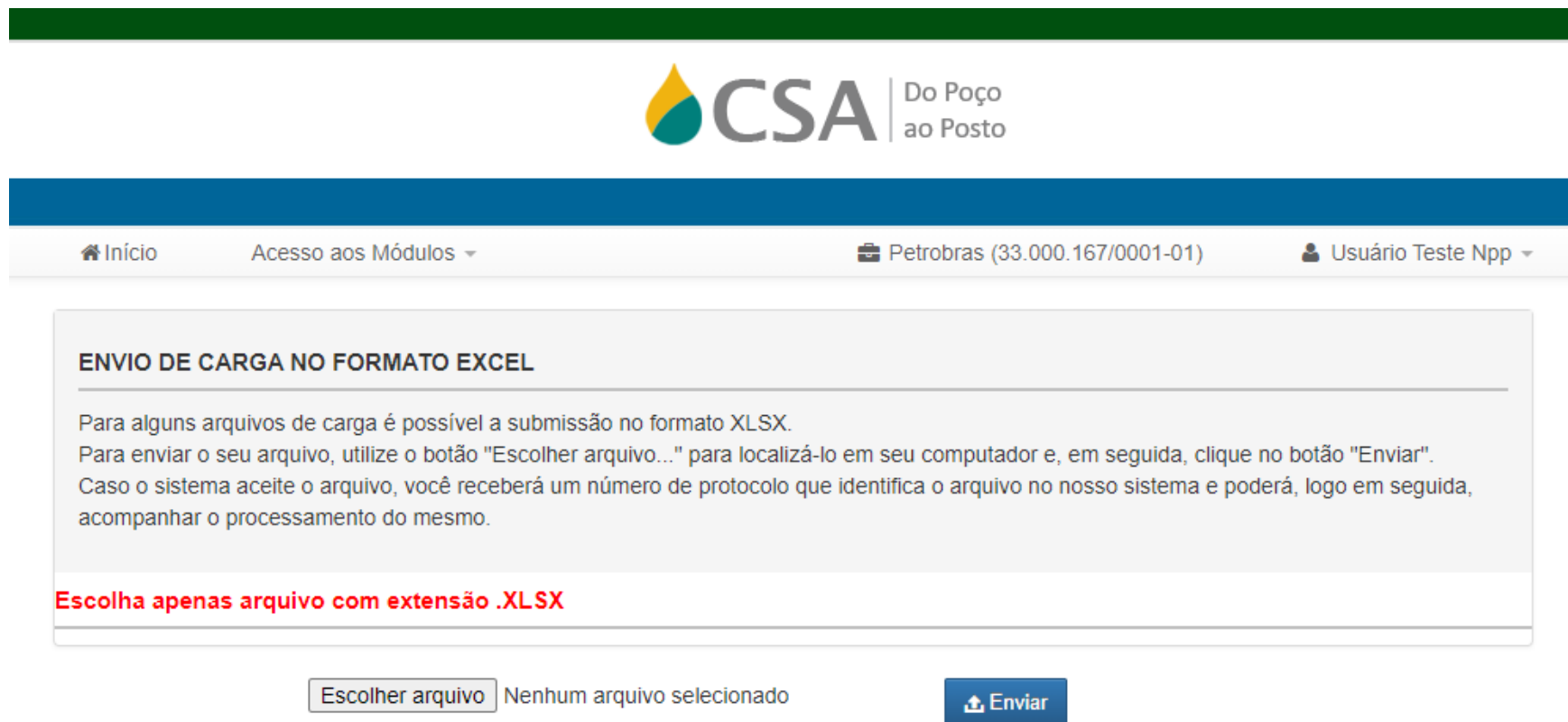
Como faço para fazer upload de planilha?

Passo 3 – Clicar no botão “Escolher arquivo”

Passo 4 – Selecionar o arquivo a ser enviado

Passo 5 – Clicar no botão enviar

Obs: os dados contidos na planilha serão recebidos pela ANP e processados.



The screenshot shows the CSA system interface. At the top, there is a green header bar. Below it, the CSA logo is displayed next to the text "Do Poço ao Posto". A blue navigation bar contains links for "Início", "Acesso aos Módulos", "Petrobras (33.000.167/0001-01)", and "Usuário Teste Npp". The main content area is titled "ENVIO DE CARGA NO FORMATO EXCEL". It contains instructions: "Para alguns arquivos de carga é possível a submissão no formato XLSX. Para enviar o seu arquivo, utilize o botão 'Escolher arquivo...' para localizá-lo em seu computador e, em seguida, clique no botão 'Enviar'. Caso o sistema aceite o arquivo, você receberá um número de protocolo que identifica o arquivo no nosso sistema e poderá, logo em seguida, acompanhar o processamento do mesmo." Below the instructions, there is a red text prompt: "Escolha apenas arquivo com extensão .XLSX". At the bottom, there is a button labeled "Escolher arquivo" next to the text "Nenhum arquivo selecionado", and a blue button labeled "Enviar" with an upload icon.

ENVIO DE CARGA NO FORMATO EXCEL

Para alguns arquivos de carga é possível a submissão no formato XLSX.
Para enviar o seu arquivo, utilize o botão "Escolher arquivo..." para localizá-lo em seu computador e, em seguida, clique no botão "Enviar".
Caso o sistema aceite o arquivo, você receberá um número de protocolo que identifica o arquivo no nosso sistema e poderá, logo em seguida, acompanhar o processamento do mesmo.

Escolha apenas arquivo com extensão .XLSX

Escolher arquivo Nenhum arquivo selecionado

Enviar

Montei meu arquivo XML e quero validar a estrutura dele. Como faço?

Passo 1 – Selecionar opção i-engine



Passo 2 – Clicar no botão Validação de XML



Montei meu arquivo XML e quero validar a estrutura dele. Como faço?

Passo 3 – Clicar no botão
Escolher arquivo

Passo 4 – Selecionar o
arquivo XML

Passo 5 – Clicar no botão
Enviar

Obs: Os dados do arquivo
XML não serão
processados, nem
carregados na base de
dados da ANP.



The screenshot shows the 'VALIDADOR DE XML DO I-ENGINE' interface. At the top, there is a green header with the CSA logo and the text 'Do Poço ao Posto'. Below this is a blue navigation bar with links for 'Início', 'Acesso aos Módulos', 'Petrobras (33.000.167/0001-01)', and 'Usuário Teste Npp'. The main content area is titled 'VALIDADOR DE XML DO I-ENGINE' and contains instructions on how to validate an XML file. At the bottom, there is a button labeled 'Escolher arquivo' and a status message 'Nenhum arquivo selecionado'. To the right of the status message is a blue button labeled 'Enviar'.

VALIDADOR DE XML DO I-ENGINE

Aqui você pode validar o arquivo XML do i-Engine antes de enviá-lo a ANP.
Para validar o seu arquivo, utilize o botão "Selecionar arquivo..." para localizá-lo em seu computador e, em seguida, clique no botão "Enviar".
Caso seu arquivo possua erro de estrutura ou de dados, o sistema irá exibir uma lista com os erros encontrados.
Observação: Serão verificados apenas a estrutura do arquivo e os tipos de dados. Regras específicas do Negócio serão aplicadas apenas quando o arquivo for submetido ao sistema i-Engine.

Nenhum arquivo selecionado

Como faço para saber se os arquivos que enviei foram processados ?

Passo 1 – Selecionar opção i-engine



Passo 2 – Clicar no botão Consulta de Log de Processamento



Como faço para saber se os arquivos que enviei foram processados ?

Passo 3 – Selecionar o prefixo da carga : 087

Passo 4 – Selecionar o período a ser pesquisado ou o numero do protocolo ou o nome do arquivo

Passo 5 – Clicar no botão de buscar



The screenshot shows the CSA system interface. At the top, there is a green header bar. Below it, the CSA logo is displayed with the text "Do Poço ao Posto". A blue navigation bar contains links for "Início" and "Acesso aos Módulos", along with user information for "Petrobras (33.000.167/0001-01)" and "Usuário Teste Npp". The main section is titled "CONSULTA DE ARQUIVOS ENVIADOS PARA A ANP". It features a search form with five input fields: "Prefixo da Carga:" (a dropdown menu showing "082"), "Nº Protocolo:" (a text box with "Nº COMPLETO"), "Nome Arquivo:" (a text box with "NOME COMPLETO"), "Enviado de:" (a date picker showing "dd/mm/aaaa"), and "Enviado até:" (a date picker showing "dd/mm/aaaa"). A blue "Buscar" button is located to the right of the date pickers.

Como faço para saber qual código preciso preencher na planilha ou no arquivo XML?

Endereço para realizar a pesquisa no ambiente de produção:

<https://dpp-api.anp.gov.br/swagger/ui/index>

Endereço para realizar a pesquisa no ambiente de homologação:

<https://dpp-api4.hml.anp.gov.br/swagger/ui/index>

| | | | | | |
|----------------------------|-----------|-----------------|--|---------|---------|
| swagger | | | https://dpp-api.hml.anp.gov.br/swagger/docs/v1 | api_key | Explore |
| ANP - Do Poço ao Posto API | | | | | |
| Autorizacoes | Show/Hide | List Operations | Expand Operations | | |
| Bacia | Show/Hide | List Operations | Expand Operations | | |
| Contrato | Show/Hide | List Operations | Expand Operations | | |
| ElementoBarreira | Show/Hide | List Operations | Expand Operations | | |
| EquipeLevantamento | Show/Hide | List Operations | Expand Operations | | |
| GeocronologiaEpoca | Show/Hide | List Operations | Expand Operations | | |
| GeocronologiaIdade | Show/Hide | List Operations | Expand Operations | | |
| GeocronologiaPeriodo | Show/Hide | List Operations | Expand Operations | | |
| Instalacao | Show/Hide | List Operations | Expand Operations | | |
| LitoestratigrafiaFormacao | Show/Hide | List Operations | Expand Operations | | |
| LitoestratigrafiaGrupo | Show/Hide | List Operations | Expand Operations | | |
| LitoestratigrafiaMembro | Show/Hide | List Operations | Expand Operations | | |
| Marcador | Show/Hide | List Operations | Expand Operations | | |
| PMC | Show/Hide | List Operations | Expand Operations | | |
| Poco | Show/Hide | List Operations | Expand Operations | | |
| PocoIntervalo | Show/Hide | List Operations | Expand Operations | | |
| PontoMarcacao | Show/Hide | List Operations | Expand Operations | | |

Como faço para saber qual código preciso preencher na planilha ou no arquivo XML?

1) Clicar no ícone vermelho

Username: CPF-CNPJ (CPF e CNPJ separados por hífen)

Password: senha do usuário

2) Clicar "Try it out!"

Aparece lista de registro. Deve-se procurar pelo nome utilizando-se o "localizar" do navegador

