



**Agência Nacional do Petróleo, Gás Natural e Biocombustíveis**  
Superintendência de Distribuição e Logística - SDL

**CENTROS DE DESTROCA**

**1 - CD Araucária**

**E. KOGA E CIA LTDA.**

CNPJ - 01.538.457/0001-17

I.E. - 90.118.162-47

**TEL - (41) 3643-2795**

RODOVIA XISTO, BR 476 - KM 16 Nº 2.370

Araucária - PR

Cep: 83.707-440

**Contato: FABRÍCIO J. AUGUSTO / MOACIR RIBEIRO**

E-mail: ekoga@inetone.com.br / f.augusto@mangels.com.br

**2 - CD Mauá**

**SANTINI TRANSPORTES E CENTROS DE DESTROCA LTDA.**

CNPJ - 58.739.426/0001-41

I.E. - 626.323.052.118

**TEL - (11) 4479-1507 / 4479-0818 / 4479-1013**

AV. DOS ESTADOS, 6.916/ 6.918 - CAPITÃO DA VÁRZEA

SANTO ANDRÉ - SP

Cep: 09.270-260

**Contato: ZÉLIA SANTINI / PAULINHO**

E-mail: cd@santinitransportes.com.br

**3 - CD Paulínia**

**NOSSA SENHORA DE FÁTIMA CENTRO DE DESTROCA LTDA.**

CNPJ - 01.684.138/0001-10

I.E. - 513.033.263.118

**TEL - (19) 3874-4743 / 3844-3765 / 3933-2313. Fax: (19) 3874 - 4674**

ROD. ROBERTO MOREIRA, KM 03 PLN 010 - BETEL

Paulínia - SP

Cep: 13.140-000

**Contato: JOANILTON ALVES DE LIMA / MARCO**

E-mail: cdpaulinia@dglnet.com.br

**4 - CD Betim**

**TRANSAGUIAR CENTRO DE DESTROCA LTDA.**

CNPJ - 01.596.570/0001-59

I.E. - 186.328.720.0049

**TEL - (31) 3396-1255 / 3396-3478**

RUA ANDRÔMEDA Nº 1.080 - JARDIM RIACHO DAS PEDRAS

Contagem - MG

Cep: 32.242-200

**Contato: JAIR AGUIAR / EUCELISSON**

E-mail: transaguiar@uol.com.br

**5 - CD Duque de Caxias**

**NOSSA SENHORA DE FÁTIMA CENTRO DE DESTROCA LTDA.**

CNPJ - 01.684.138/0003-81

I.E. - 86.077.531

**TEL - (21) 2776-9823 / 2776-9566**

AV. FAVOR, Nº15 QUADRA 37 C - CAMPOS ELÍSIOS

Duque de Caxias - RJ

Cep: 25.225-030

**Contato: JOSIMAR DE LIMA MAIA (JOSI)**

E-mail: cdduque@uol.com.br

**6 - CD São José dos Campos**

**NOSSA SENHORA DE FÁTIMA CENTRO DE DESTROCA LTDA.**

CNPJ - 01.684.138/0002-09

I.E. - 645.249.021.110

**TEL - (12) 3902-3237 / 3912 - 2011**

ESTRADA MUNICIPAL DO CAJURU Nº 755 - CAJURU

São José dos Campos - SP

Cep: 12.226-302

**Contato: RICARDO DO NASCIMENTO / ADRIANO**

E-mail: cdsj@uol.com.br



**Agência Nacional do Petróleo, Gás Natural e Biocombustíveis**  
Superintendência de Distribuição e Logística - SDL

**CENTROS DE DESTROCA**

**7- CD Goiânia**

**CDB CENTRO DE DESTROCA DE BOTIJÕES LTDA.**

CNPJ - 01.540.842/0001-07

**TEL - (62) 3282-6304**

AV. D, Nº 315 - JARDIM SANTO ANTÔNIO

Goiânia - GO

Cep: 74.853-080

**Contato: ALEXANDRE AURÉLIO COSTA / ROSIMEIRE M. DE FREITAS**

E-mail: acosta@uol.com.br; rosi.cdgoiania@brturbo.com

**8 - CD Canoas**

**CDB CENTROSUL DESTROCA DE BOTIJÕES LTDA.**

CNPJ - 01.984.215/0001-57

I.E. - 024.027.2005

**TEL - (51) 3477-4709**

AV. ANTÔNIO FREDERICO OZANAN, Nº 899 - BRIGADEIRA

Canoas - RS

Cep: 92.420-360

**Contato: TILTON MARTINS DOS SANTOS / JOÃO BATISTA**

E-mail: cdb.rs@terra.com.br

**9 - CD Brasília**

**JC RAUBER TRANSPORTES LTDA.**

CNPJ - 4.846.912/0002-10

I.E. - 07.484.262/002-16

**TEL - (61) 3362-0444**

STRC SUL - TRECHO 3 CONJUNTO B LOTE 3

Brasília - DF

Cep: 71.225-540

**Contato: FABIANE PEREIRA LEMOS**

E-mail: jcraubered@uol.com.br

**10 - CD Cabo de Santo Agostinho**

**NOVA FASE CDB PERNAMBUCO LTDA.**

CNPJ - 45.000.222/0001-42

I.E. - 1017702-78

**TEL - (81) 3102-1434**

Estrada Terceiro Acesso da Pe 60, 3555

Zona Industrial Complexo de Suape Cabo de Santo Agostinho – PE

Cep: 54.590-000

**Contato: RODRIGO DANIEL LENGLER**

E-mail: cdb.pe@novafase.com.br



Agência Nacional do Petróleo, Gás Natural e Biocombustíveis  
Superintendência de Distribuição e Logística - SDL

QUADRO RESUMO

DESTROCAS NOS CENTROS DE DESTROCA - BASES - DIRETAS

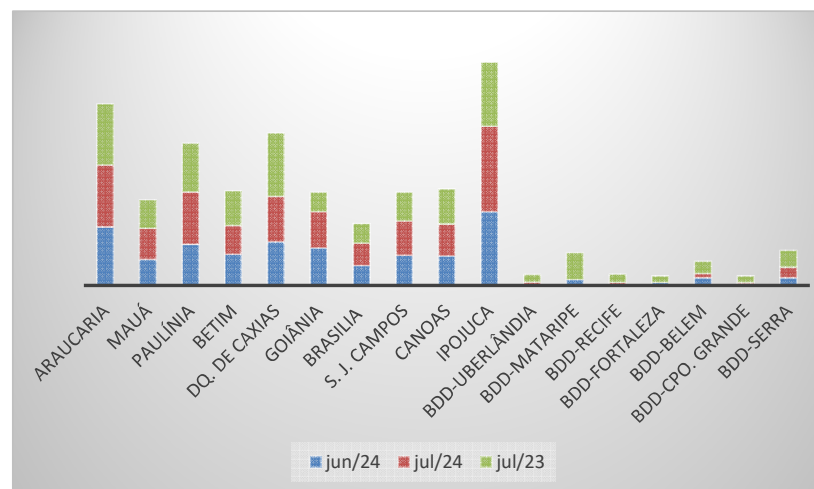
CD MÊS	CENTROS DE DESTROCA										BASES DE DESTROCA							TOTAL
	111 ARAU	121 MAUA	131 PAUL	141 BETI	151 DCAX	161 GOIA	162 BRAS	171 SJCA	181 CANOAS	191 IJOJUCA	UBERLÂNDIA	MATARIPE	RECIFE	FORTALEZA	BELEM	CPO GDE	SERRA	
ACUM 96	917.000	1.148.000	1.130.000	650.000	545.000	522.000	0	305.000	0	0	0	721.000	826.000	333.000	366.000	291.000	0	7.754.000
ACUM 97	10.212.922	7.785.884	14.884.359	6.914.248	8.875.584	6.655.283	3.782.614	5.269.203	1.297.308	0	804.979	4.048.471	5.884.984	2.131.694	1.361.750	1.395.018	0	84.960.785
ACUM 98	7.675.601	7.358.902	10.368.748	6.497.314	8.082.457	6.216.800	4.035.316	4.915.106	5.574.968	0	1.798.196	3.967.589	5.695.141	2.049.911	1.300.779	902.619	0	79.998.461
ACUM 99	7.774.068	7.838.599	10.497.605	8.136.941	8.071.018	5.487.179	3.498.782	5.571.745	6.035.495	0	1.846.340	4.650.419	7.760.942	2.109.064	1.576.963	1.237.625	0	85.555.550
ACUM 00	8.506.755	9.383.078	11.601.531	7.738.583	8.016.981	6.850.319	3.784.460	5.712.301	5.907.755	0	2.395.597	4.446.103	9.309.892	1.947.485	1.624.031	1.525.555	0	92.097.208
ACUM 01	8.460.845	12.105.732	11.154.947	8.292.852	9.197.794	6.618.978	3.744.121	4.660.380	5.847.090	0	2.261.032	4.866.391	9.705.595	2.141.808	1.651.458	1.100.878	0	94.751.750
ACUM 02	8.819.563	12.240.368	11.780.991	8.987.950	9.191.598	6.997.560	4.216.080	5.068.907	5.077.793	0	2.061.045	5.292.327	10.336.007	2.238.946	1.623.881	895.465	0	97.835.289
ACUM 03	8.502.001	9.564.766	10.101.855	7.929.234	9.086.777	7.673.971	4.690.313	6.027.330	5.330.883	0	2.399.081	5.207.203	9.941.572	1.900.434	1.489.468	862.182	0	94.048.789
ACUM 04	9.050.468	10.174.434	9.894.535	8.968.722	10.507.695	6.760.886	4.913.323	5.679.425	4.481.028	0	2.534.894	4.818.949	10.434.435	5.334.150	3.286.578	1.228.064	0	100.928.518
ACUM 05	8.468.919	9.157.427	10.379.391	8.564.691	9.600.950	6.442.770	3.919.791	5.060.267	4.722.359	0	2.145.972	6.221.528	10.217.335	5.603.483	4.272.341	1.261.363	0	98.750.097
ACUM 06	8.423.268	8.746.446	8.400.680	7.813.717	9.317.870	5.119.083	2.739.234	4.672.572	4.722.359	0	2.183.301	8.405.408	11.659.366	4.953.806	4.373.530	1.460.276	0	95.379.867
ACUM 07	8.644.735	9.722.758	8.489.918	7.733.986	9.423.485	5.404.176	2.307.103	4.882.863	5.042.728	0	1.985.203	8.842.981	11.512.313	5.224.001	4.972.720	1.407.836	0	97.933.258
ACUM 08	9.371.699	10.245.392	8.082.696	8.534.286	8.834.599	5.269.659	4.222.370	4.963.731	5.960.162	0	1.937.464	9.231.626	7.864.179	5.796.803	5.283.280	1.033.411	0	98.782.006
ACUM 09	8.717.288	9.218.326	8.225.283	7.871.266	7.767.979	5.521.553	4.360.206	4.655.952	5.736.706	0	2.134.183	9.019.458	9.749.378	6.622.122	5.406.240	1.223.951	1.064.208	97.486.321
ACUM 10	8.730.285	8.884.831	7.951.972	8.281.334	7.614.390	4.919.168	4.755.427	4.314.825	5.491.248	0	2.470.779	8.210.231	10.224.800	6.800.690	5.478.654	1.126.324	1.354.003	96.728.961
ACUM 11	9.076.922	9.710.591	9.091.498	8.567.316	9.318.323	5.405.680	5.063.779	4.641.275	6.028.716	0	2.763.531	8.265.450	10.288.177	7.212.184	5.811.289	1.175.576	1.595.194	104.025.501
ACUM 12	8.652.499	8.386.780	10.018.934	8.712.812	12.318.888	6.154.084	6.504.904	4.489.825	6.159.324	0	2.673.027	8.322.021	10.268.960	7.437.327	6.069.157	1.247.895	2.483.775	108.430.212
ACUM 13	8.045.928	7.445.068	9.679.420	8.453.106	11.159.350	6.100.266	5.056.942	4.895.955	6.104.964	0	1.972.570	10.236.011	11.048.163	7.841.079	6.729.827	1.333.519	2.985.603	109.087.771
ACUM 14	8.265.776	7.043.128	8.909.932	7.185.958	10.973.691	6.200.639	4.804.897	3.717.119	6.060.412	0	1.774.256	10.360.981	11.520.470	8.109.590	6.798.389	1.324.343	2.987.204	106.306.785
ACUM 15	8.901.584	7.082.421	11.114.421	7.541.709	12.121.194	5.783.107	4.481.313	4.678.488	5.852.278	0	1.816.810	9.828.481	11.649.064	8.289.431	6.776.761	1.364.824	3.091.199	110.373.085
ACUM 16	9.358.235	7.447.669	11.700.323	8.184.699	13.177.636	6.504.368	4.619.610	5.547.836	6.342.152	0	1.911.699	9.912.770	12.521.456	9.033.472	6.875.905	1.263.480	3.065.268	116.866.894
ACUM 17	9.543.848	7.769.073	12.631.470	8.690.701	14.984.899	6.702.354	4.613.554	5.952.638	7.069.722	0	2.491.445	11.496.554	13.073.353	9.896.092	6.997.530	1.508.847	3.338.824	125.850.766
ACUM 18	9.766.617	8.596.352	11.179.607	8.268.999	15.843.407	7.064.336	4.024.151	5.136.487	7.002.357	0	2.340.517	11.653.296	13.255.895	8.907.009	7.365.924	1.687.234	3.498.252	126.590.440
ACUM 19	9.957.167	7.490.011	9.714.341	7.619.454	15.079.660	7.727.217	3.871.228	4.586.224	7.037.393	0	1.901.124	9.240.913	13.129.791	8.372.928	6.976.464	1.231.993	3.560.102	117.995.710
ACUM 20	10.306.155	7.509.454	10.844.376	7.098.892	14.387.446	8.002.917	3.910.167	4.910.187	7.062.194	0	2.852.848	6.137.535	16.876.579	6.098.361	7.826.611	1.762.259	4.304.906	119.890.061
ACUM 21	8.655.231	6.038.265	8.833.917	6.266.388	12.099.480	6.638.377	2.674.618	4.521.070	5.824.553	0	1.615.730	5.647.464	18.090.443	4.852.915	6.553.170	777.173	2.044.810	101.133.964
ACUM 22	9.634.464	5.440.669	7.589.493	5.955.494	10.568.811	7.126.349	3.054.362	4.188.385	6.102.161	0	1.295.302	6.675.402	15.342.543	4.004.282	5.107.736	583.209	2.378.339	95.047.001
jan/23	849.422	456.243	611.509	321.674	900.020	285.428	288.678	414.024	411.273	0	113.098	428.456	803.728	152.282	220.529	92.554	284.939	6.633.847
fev/23	770.457	438.834	599.458	447.620	742.402	153.949	383.167	198.437	0	149.283	405.880	682.815	142.352	222.197	96.494	234.166	5.783.096	
mar/23	948.150	487.698	653.511	507.061	887.648	355.115	233.753	455.401	440.276	0	134.115	434.209	840.817	163.475	244.381	113.284	302.466	7.261.360
abr/23	836.171	425.891	538.178	385.311	897.209	286.705	295.402	400.335	428.814	0	111.478	341.425	730.753	132.642	178.436	101.829	223.529	6.314.108
mai/23	989.733	457.462	746.480	579.787	1.116.919	334.001	59.614	487.817	537.393	0	135.908	438.411	886.643	125.614	198.070	109.065	278.222	7.481.139
jun/23	1.009.995	480.390	830.871	592.728	1.102.886	326.510	345.805	508.734	535.154	548.506	136.889	475.567	490.293	123.495	180.776	86.225	241.538	7.986.362
jul/23	984.071	455.578	779.403	553.657	1.019.803	310.923	317.763	461.155	564.769	1.029.708	123.384	432.083	136.681	102.405	194.570	104.403	271.013	7.840.770
ago/23	1.049.382	498.301	790.213	587.612	1.044.417	344.994	313.063	457.011	596.070	1.152.381	114.893	399.761	107.308	109.604	187.147	97.924	247.410	8.097.480
set/23	947.142	433.633	717.820	487.543	905.526	298.134	305.067	432.960	528.890	1.051.176	95.797	335.832	80.429	104.016	179.803	96.631	203.430	7.203.019
out/23	946.508	455.100	739.163	529.199	1.050.822	302.331	316.596	461.589	486.124	1.065.546	100.156	377.828	123.912	89.372	178.963	88.297	260.682	7.572.188
nov/23	933.772	432.034	711.382	548.725	938.219	607.197	302.345	405.230	498.447	1.116.475	92.861	301.779	100.297	81.673	165.351	76.064	252.056	7.563.907
dez/23	964.781	437.639	707.750	491.904	965.544	479.781	430.348	469.064	466.496	1.162.941	112.562	260.688	121.699	1.607	62.155	81.535	123.682	7.340.176
ACUM 23	11.229.584	5.458.803	8.425.738	6.092.821	11.541.415	4.184.559	3.223.928	5.336.487	5.691.333	7.126.733	1.420.414	4.631.909	5.105.375	1.328.537	2.212.378	1.144.305	2.923.133	87.077.452
jan/24	912.029	476.013	664.212	538.485	651.361	692.762	431.894	454.846	464.023	1.130.896	129.294	223.038	99.170	108.113	189.113	101.353	245.879	7.514.481
fev/24	836.448	439.503	662.932	492.607	613.734	598.680	398.824	408.601	439.891	1.069.367	111.781	204.832	95.461	73.574	172.692	79.764	215.801	6.914.942
mar/24	830.849	393.090	616.029	489.062	565.054	555.572	367.678	412.294	432.248	1.094.600	47.921	86.742	13.710	65.530	139.598	46.634	168.704	6.325.315
abr/24	962.067	447.122	659.139	535.578	683.058	645.977	407.145	514.990	471.460	1.153.345	90.853	102.177	28.156	46.292	173.140	80.004	272.643	7.292.346
mai/24	1.070.183	437.223	600.021	529.772	684.373	596.022	337.711	519.440	376.272	1.258.645	80.076	102.719	38.732	61.604	158.879	71.884	265.727	7.188.743
jun/24	934.699	417.433	657.013	498.156	697.738	601.112	315.512	484.780	473.294	1.185.452	11.702	92.850	3.714	46.238	124.570	25.526	124.660	6.698.449
jul/24	997.167	498.139	846.992	465.595	730.911	584.392	357.643	548.236	509.359	1.368.386	42.349	0	41.916	0	68.546	21.558	166.439	7.247.628
ACUM 24	6.543.442	3.108.523	4.706.338	3.549.255	4.626.229	4.274.517	2.620.407	3.343.187	3.166.547	8.260.691								



**Agência Nacional do Petróleo, Gás Natural e Biocombustíveis**  
Superintendência de Distribuição e Logística - SDL

**COMPARATIVO DE DESTROCAS**

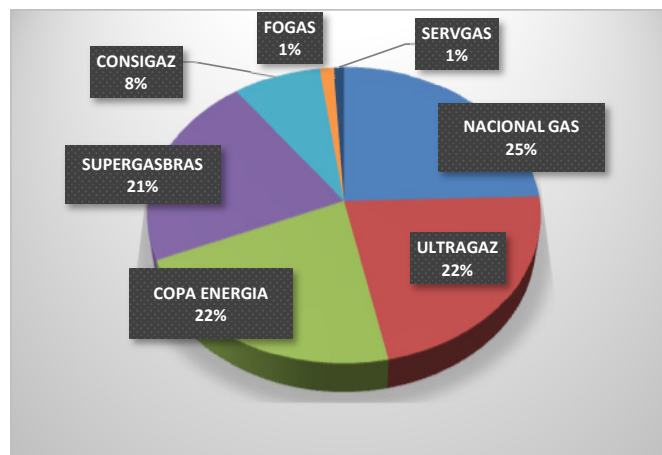
<b>DESTROCAS EM CD'S E BASES DIRETAS</b>			
<b>REGIONAL</b>	<b>jul/24</b>	<b>jun/24</b>	<b>jul/23</b>
ARAUCARIA	997.167	934.699	984.071
MAUÁ	498.139	417.433	455.578
PAULÍNIA	846.992	657.013	779.403
BETIM	465.595	498.156	553.657
DQ. DE CAXIAS	730.911	697.738	1.019.803
GOIÂNIA	584.392	601.112	310.324
BRASILIA	357.643	319.512	317.763
S. J. CAMPOS	548.236	484.780	461.155
CANOAS	509.359	473.294	564.769
IPOJUCA	1.368.386	1.185.452	1029708
BDD-UBERLÂNDIA	42.349	11.702	123.384
BDD-MATARIPE	-	92.850	432.083
BDD-RECIFE	41.916	3.714	136.681
BDD-FORTALEZA	-	46.238	102.405
BDD-BELEM	68.546	124.570	194.570
BDD-CPO. GRANDE	21.558	25.526	104.403
BDD-SERRA	166.439	124.660	271.013
<b>TOTAL</b>	<b>7.247.628</b>	<b>6.698.449</b>	<b>7.840.770</b>
<b>%Variação</b>		<b>8,2%</b>	<b>-7,6%</b>





**Agência Nacional do Petróleo, Gás Natural e Biocombustíveis**  
Superintendência de Distribuição e Logística - SDL

<b>PARTICIPAÇÃO NAS DESTROCAS</b>		
<b>PERÍODO DE 01/07/31 ATÉ 31/07/24</b>		
NACIONAL GAS	24,49%	1.775.153
ULTRAGAZ	22,20%	1.609.194
COPA ENERGIA	21,94%	1.589.877
SUPERGASBRAS	21,27%	1.541.360
CONSIGAZ	7,90%	572.464
FOGAS	1,26%	91.647
SERVGAS	0,94%	67.933
<b>Total</b>	<b>100,00%</b>	<b>7.247.628</b>



Fonte: Relatório Mensal da Coordenação Nacional de Destrocas de Recipientes Transportáveis para GLP.



**Agência Nacional do Petróleo, Gás Natural e Biocombustíveis**  
Superintendência de Distribuição e Logística - SDL

**SALDO APÓS A DESTROCA DE MARCA POR O. M. - COMPENSAÇÃO NACIONAL**

**COMPANHIAS >>>>**

MARCAS	AMAZONGAS	CONSIGAZ	COPA ENERGIA	FOGAS	NACIONALGÁS	SERVGAS	SUPERGASBRAS	ULTRAGAZ	TOTAL
AMAZONGAS				21.617	1.446		4.390		27.453
CONSIGAZ			16.794						16.794
COPA ENERGIA		62.533	2	31.927	40.564	583		4.331	139.940
FOGAS		1.315	6.055						7.370
LIQUIGAS		67.834		9.554	79.962	1.171	24.006	19.655	202.182
MAXIGAS				6	461				467
NACIONALGÁS		3.348	51.092	1.997					56.437
NOVOGAS-TROPIGAS			1.836		172				2.008
ONOGAS		142		252	10			5.889	6.293
SERVGAS		195	3.390	500	5.918		2.686	617	13.306
SUPERGASBRAS		62.059	72.749	15.567	21.154			13.793	185.322
ULTRAGAZ		211.928	223.316	34.688	125.510				595.442
OUTRAS CIAS		14.928	71.401	15.945	18.174	1.504	22.575	36.358	180.885
<b>TOTAL</b>	<b>0</b>	<b>424.282</b>	<b>446.635</b>	<b>132.053</b>	<b>293.371</b>	<b>3.258</b>	<b>53.657</b>	<b>80.643</b>	<b>1.433.899</b>
<b>DISPONÍVEL</b>	<b>27.453</b>	<b>16.794</b>	<b>342.122</b>	<b>7.370</b>	<b>56.437</b>	<b>13.306</b>	<b>185.322</b>	<b>595.442</b>	<b>1.244.246</b>
<b>SALDO</b>	<b>-27.453</b>	<b>407.488</b>	<b>104.513</b>	<b>124.683</b>	<b>236.934</b>	<b>-10.048</b>	<b>-131.665</b>	<b>-514.799</b>	<b>189.653</b>

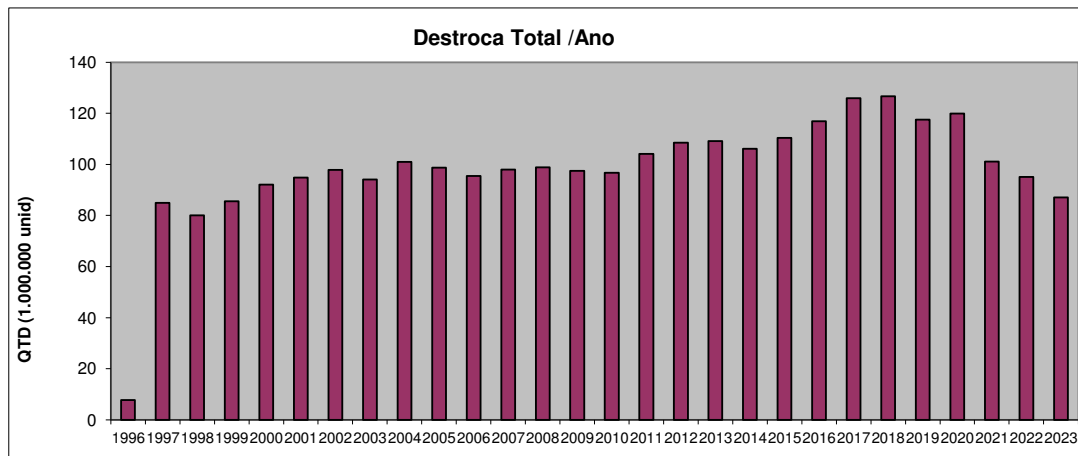
Fonte: Relatório Mensal da Coordenação Nacional de Destrocas de Recipientes Transportáveis para GLP.

Periodicidade : Mensal



**Agência Nacional do Petróleo, Gás Natural e Biocombustíveis**  
Superintendência de Distribuição e Logística - SDL

**DESTROCAS NOS CENTROS DE DESTROCA - BASES DIRETAS**



Ano	TOTAL (1.000.000)
1996	7,754
1997	84,961
1998	79,998
1999	85,556
2000	92,097
2001	94,752
2002	97,835
2003	94,049
2004	100,929
2005	98,750
2006	95,380
2007	97,933
2008	98,782
2009	97,486
2010	96,729
2011	104,026
2012	108,430
2013	109,088
2014	106,037
2015	110,373
2016	116,867
2017	125,851
2018	126,590
2019	117,496
2020	119,890
2021	101,134
2022	95,047
2023	87,077
2024	49,179

Fonte: Relatório Mensal da Coordenação Nacional de Destrocas de Recipientes Transportáveis para GLP.  
Periodicidade : Mensal