



# Desenvolvimento Regional

Debora Ivanov  
Festival de Brasília  
Setembro/2017

# Desenvolvimento econômico

**0,46% PIB**

Maior que indústria farmacêutica,  
papel e celulose, textil

**24,6 BI de Valor Adicionado**

(Fundação Dom Cabral / ANCINE)

**98 mil empregos  
formais**

(RAIS / Ministério do Trabalho)

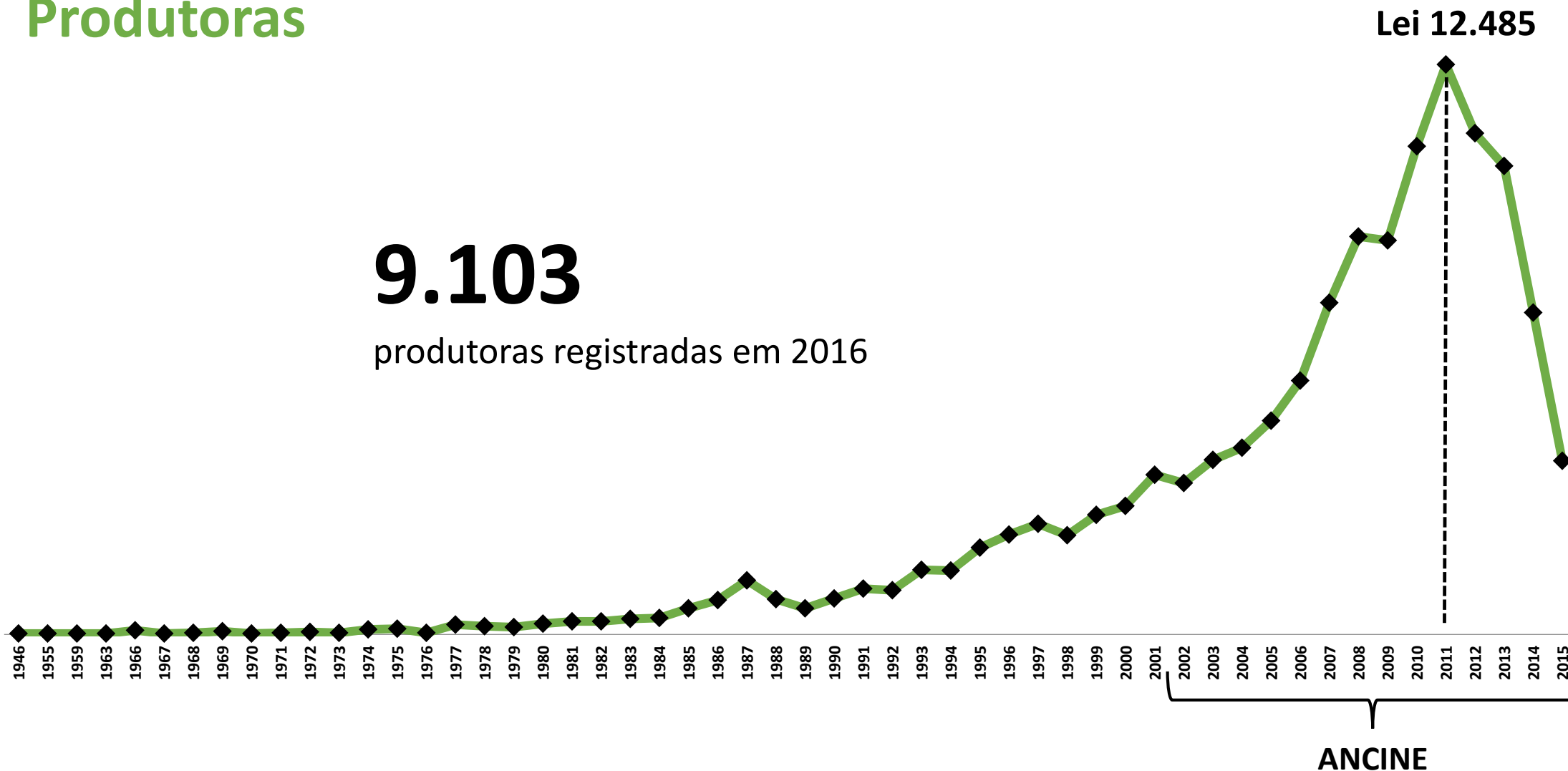
**150 mil empregos indiretos**

# Produtoras

# Produtoras

# 9.103

produtoras registradas em 2016

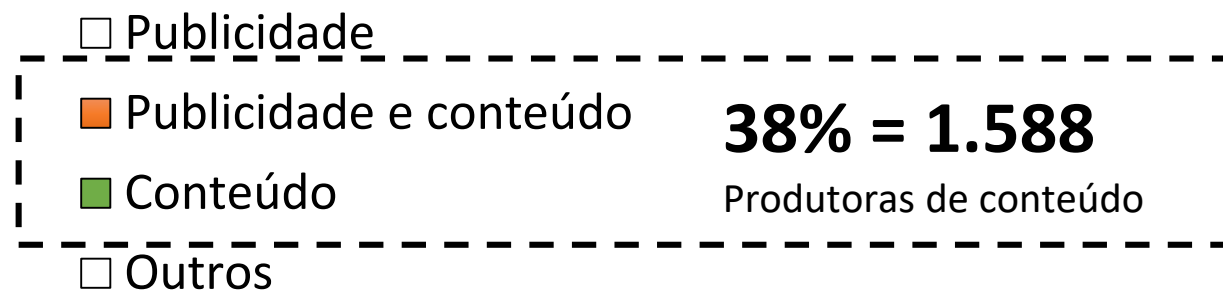
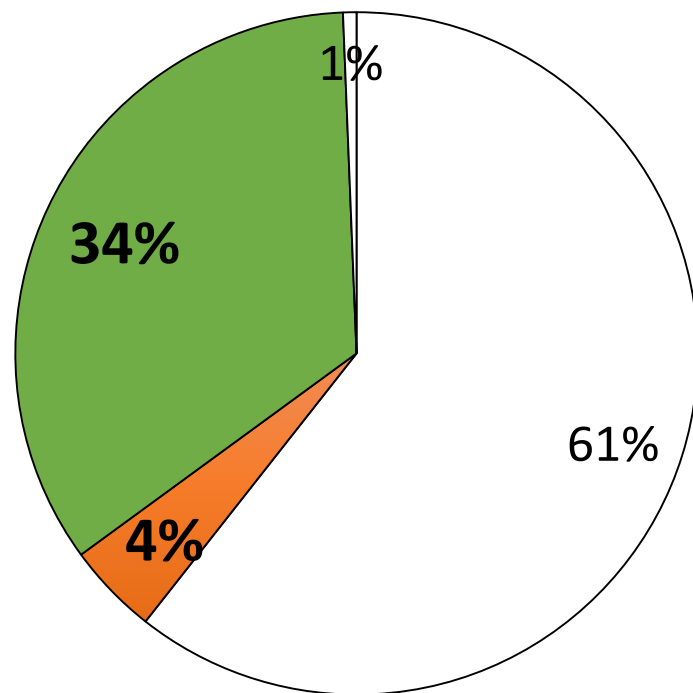


Fonte: SRE/ANCINE



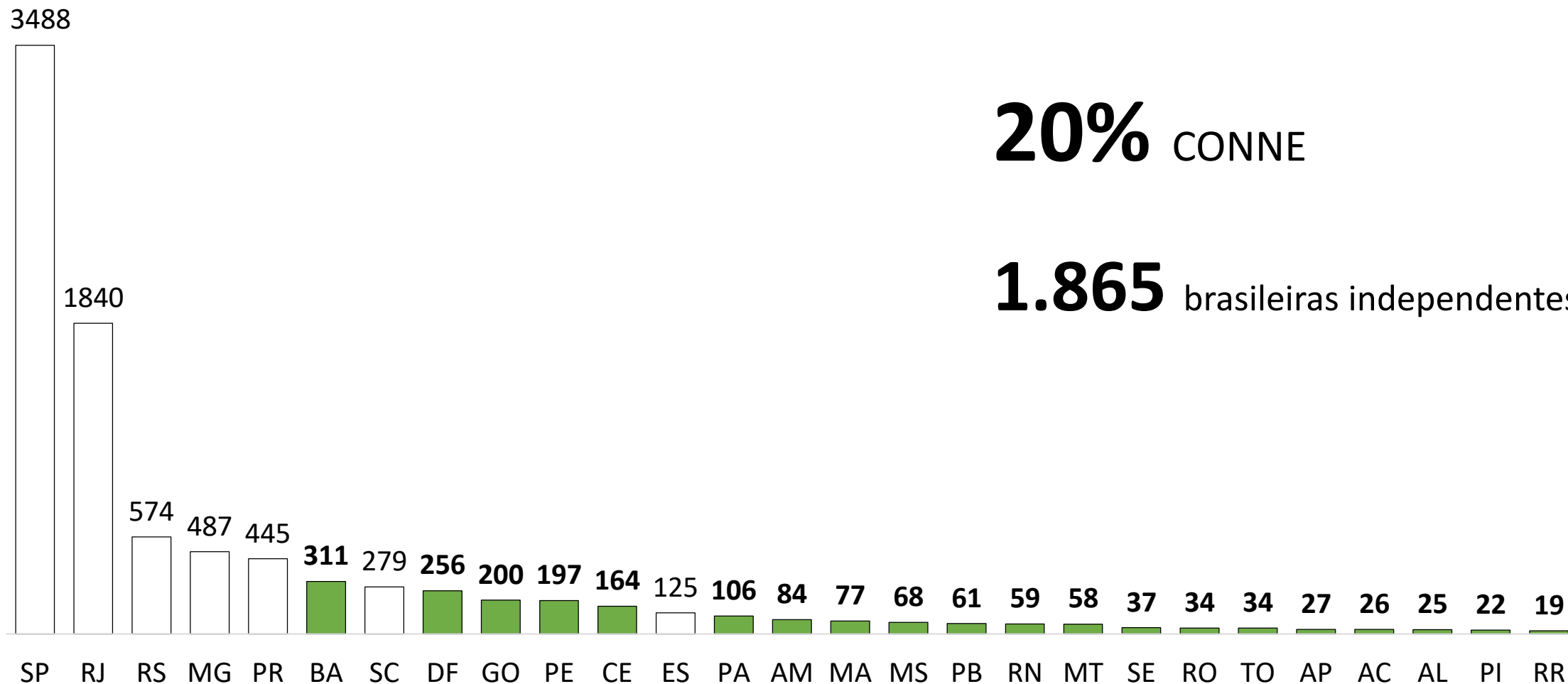
# Produção de Conteúdo

Emissão de CPB e CRT em 2016



(ANCINE – SRE julho/2017)

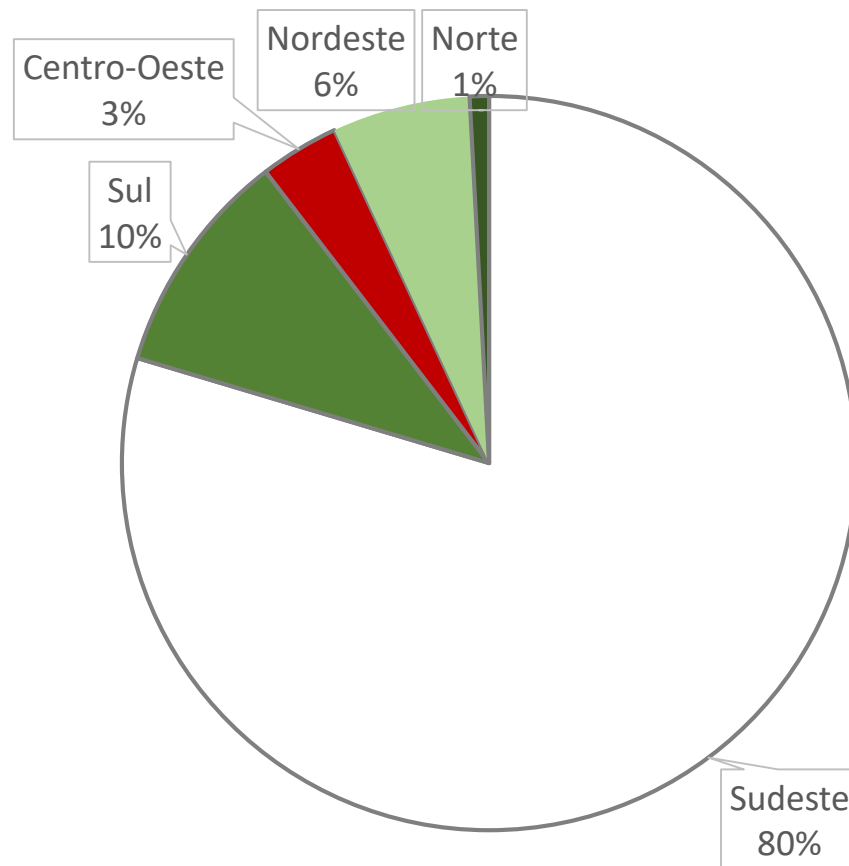
# Produtoras



(ANCINE – SRE julho/2017)

# CPB - obras registradas

23.866 obras registradas 2006/2016



**10%** CONNE

**2.393** CPBs

(ANCINE – SRE julho/2017)

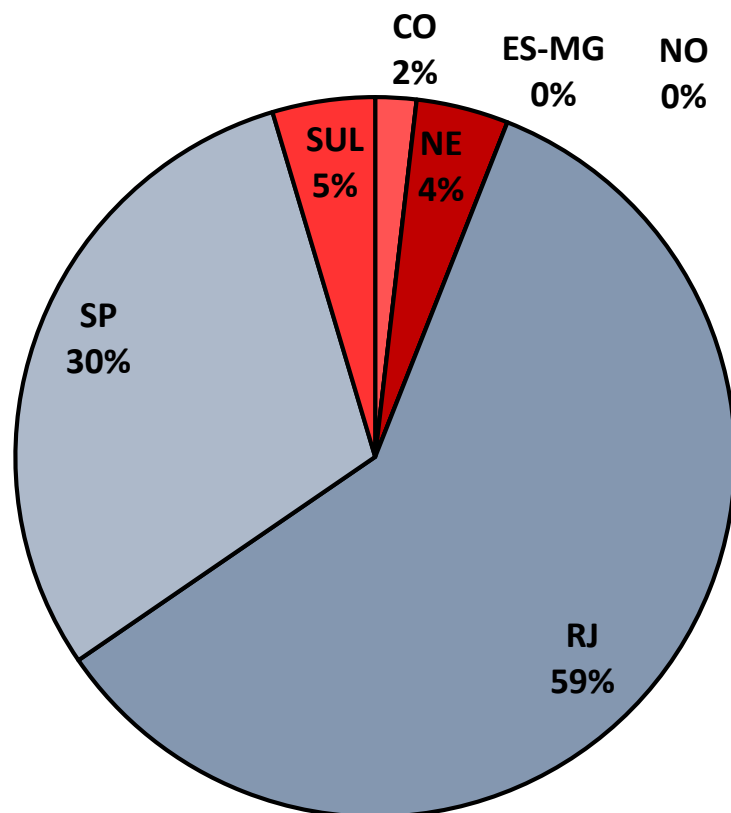
# Fundo Setorial do Audiovisual - FSA



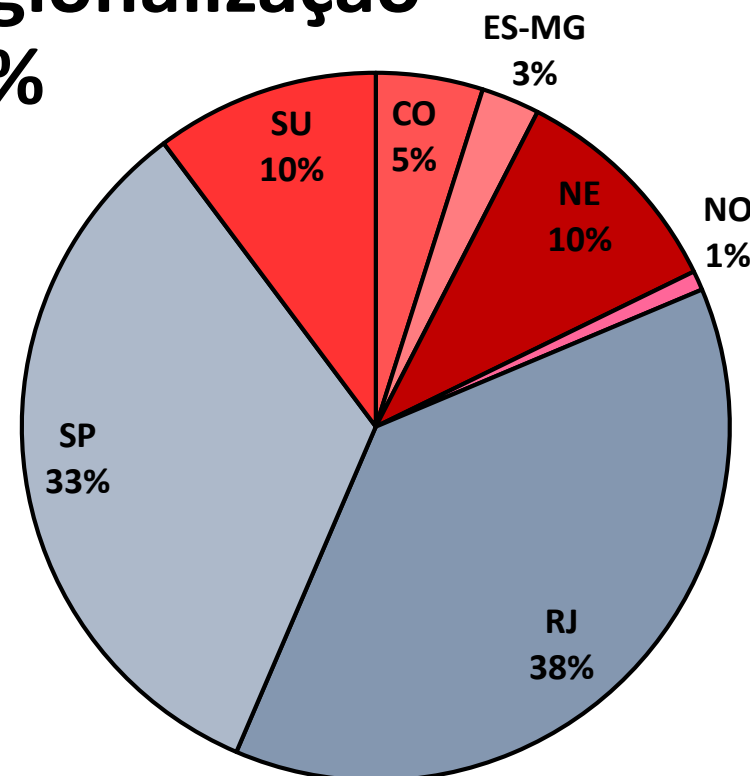
# Destinação - Regionalização

2009-2016

**Antes**  
**11%**



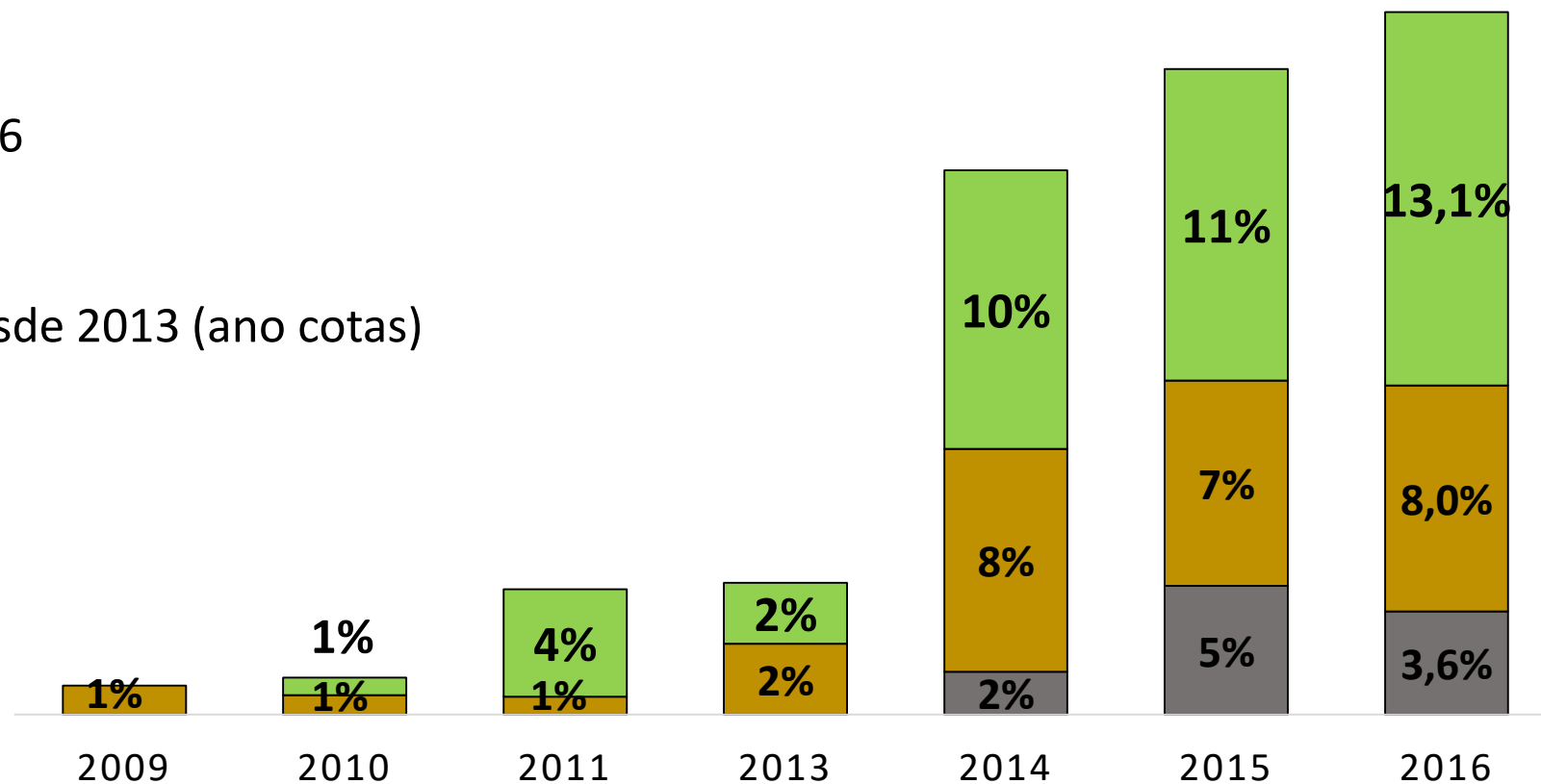
**Regionalização**  
**29%**



# FSA

**24,7%** CONNE 2016

**518%** crescimento desde 2013 (ano cotas)



Fonte: SEF/ANCINE

■ Norte ■ Centro-Oeste ■ Nordeste

# FSA - Selecionados

**444** projetos CONNE

**\$ 206** MI

## CONNE

|                       | Projetos   | Milhões      |
|-----------------------|------------|--------------|
| Laboratório e Núcleos | 55         | 28,6         |
| Desenvolvimento       | 84         | 8,8          |
| Cinema                | 49         | 53,0         |
| TV                    | 47         | 39,1         |
| Arranjos Regionais    | 209        | 76,7         |
|                       | <b>444</b> | <b>206,2</b> |

## Brasília

|  | Projetos  | Milhões     |
|--|-----------|-------------|
|  | 10        | 5,3         |
|  | 9         | 965 mil     |
|  | 13        | 18,6        |
|  | 2         | 800 mil     |
|  | 19        | 17,9        |
|  | <b>53</b> | <b>43,7</b> |

# Arranjos Regionais

**\$ 194** MI - Investimento FSA

**\$ 170** MI - Aporte local mobilizado

| Região       | Parcerias            |                     | Valor aprovado para as parcerias |                   |                   |
|--------------|----------------------|---------------------|----------------------------------|-------------------|-------------------|
|              | Unidades Federativas | Entes Participantes | FSA                              | Local             | Total             |
| NORTE        | 6                    | 8                   | R\$9.390                         | R\$4.695          | R\$14.085         |
| NORDESTE     | 9                    | 15                  | R\$79.714                        | R\$65.903         | R\$145.617        |
| CENTRO-OESTE | 4                    | 7                   | R\$42.930                        | R\$40.300         | R\$83.230         |
| SUDESTE      | 4                    | 5                   | R\$52.585                        | R\$51.620         | R\$104.206        |
| SUL          | 3                    | 5                   | R\$10.335                        | R\$8.240          | R\$18.575         |
| <b>TOTAL</b> | <b>26</b>            | <b>40</b>           | <b>R\$194.955</b>                | <b>R\$170.758</b> | <b>R\$365.713</b> |

# Novo ciclo no FSA

# Comitê Gestor

**Informações qualificadas**

**Manifestações setoriais**

**Reuniões Preparatórias**

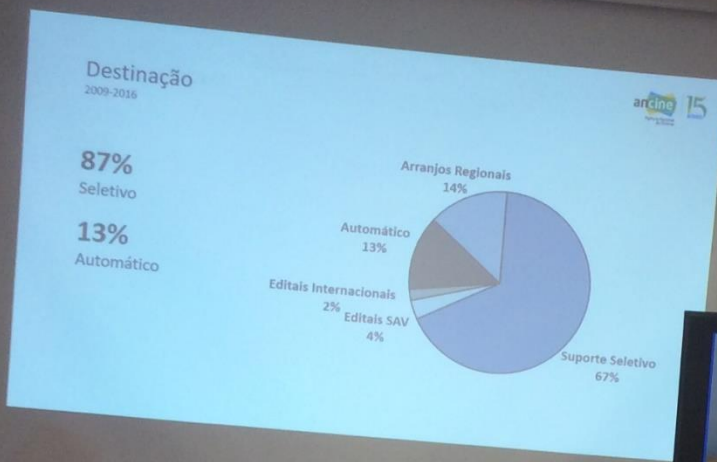
## **Encontros com o Setor**

- Distribuidores Cinema
- Produtores Cinema
- Programadores de TV
- Produtores de TV

**Simplificação**

**Revisão de Direitos**

**Ocupação do mercado**



## Aumento expressivo do público geral e nacional

PÚBLICO (em milhões)



PÚBLICO FILMES NACIONAIS (em milhões)

















# Descentralização - CONNE

**\$ 94 mi**

**PRODAV 2**

**Exclusivo CONNE**

- **Remanejamento** de saldos para o **PRODAV 02** (PROGRAMAÇÃO) para o CONNE
  - ✓ **2/3 do saldo** da cota regional CONNE do **PRODAV 1 - R\$ 40 mi**
  - ✓ **90% do saldo** de **Arranjos Regionais** encerrados - **R\$ 54 mi**
- **Licença reduzida** para produtoras fora do eixo RJ/SP – 50%
- **Novo limite** para programadoras nacionais para carteiras com projetos do **CONNE**



## \$ outros

- Desenvolvimento
- Distribuição
- Diagnóstico

# Arranjos Regionais

**\$ 70 mi**

Investimento FSA

**67%**

CONNE (média)

Inscrições abertas

- **Aporte FSA em contrapartida** ao investimento local até duas vezes, no limite de \$ 15 milhões
- **Qualquer município pode participar**
  - Aporte conjunto de, no mínimo, **R\$ 1 milhão**
  - Histórico de produção local, arranjos produtivos ou diagnóstico de demanda que demonstre o potencial de indução ao setor audiovisual na região
- **Contrapartida local considera todas as categorias** do setor audiovisual para complementação pelo FSA
  - Ex: Capacitação, Festivais, Salas de Exibição

\$ 60 mi

60%

CONNE

- **Edital** em parceria com a **EBC, ABCCOM, ABTU e ABEPEC** para exibição em mais de **200 canais** comunitários, universitários e educativos e culturais.
- Lançamento no mês de **Outubro/Novembro**

**30%**  
**CONNE**

- **Produção para Cinema**
  - ✓ PRODECINE 1 - Dezembro – Produção
  - ✓ PRODECINE 5 – Dezembro – Produção
  - ✓ PRODECINE 2 - Fluxo Contínuo – Produção através do Distribuidor
  - ✓ PRODECINE 3 – Fluxo Contínuo – Comercialização
  - ✓ PRODECINE 4 – Fluxo Contínuo – Complementação
- **Produção para TV**
  - ✓ PRODAV 1 - Fluxo Contínuo – Produção
- **Desenvolvimento**
  - ✓ PRODAV 3 – Núcleos Criativos
  - ✓ PRODAV 13 – Fluxo Contínuo – Renovação Núcleos
  - ✓ PRODAV 05 – Desenvolvimento de projetos

**Coprodução nacional**

**IN específica para garantir ações de fomento**

**Descentralização do Agente Financeiro - BNB**



