

Como efetuar o registro de horas de voo online (CIV DIGITAL)

Todos os pilotos da aviação civil devem registrar suas horas de voo por meio da ferramenta CIV Digital. O procedimento é obrigatório, e o registro online das horas de voo é considerado nas análises dos processos de licenças e habilitações.

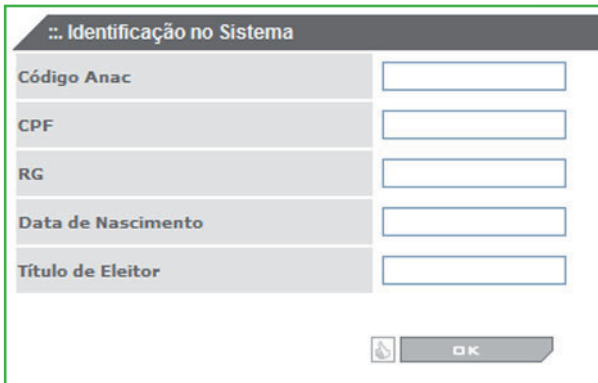
Para registrar as horas de voo no sistema **CIV Digital**, siga as instruções a seguir:

1. Primeiro, é preciso efetuar cadastro no Sistema de Aviação Civil (SACI), onde é feito o serviço de declaração de horas. Leia as instruções no endereço:
<http://www2.anac.gov.br/anac/atualizacaodedados.asp>

A página traz todas as informações necessárias para efetuar seu cadastro.

2. Depois de ler o texto, acesse o sistema, no link:
<https://sistemas.anac.gov.br/SACI/CadAeronauta/Identificacao.asp>

Na tela inicial, preencha os campos com seus dados pessoais (Código ANAC, CPF, RG, Data de nascimento e título de eleitor).



:: Identificação no Sistema	
Código Anac	<input type="text"/>
CPF	<input type="text"/>
RG	<input type="text"/>
Data de Nascimento	<input type="text"/>
Título de Eleitor	<input type="text"/>
<input type="button" value="OK"/>	

Tela inicial do Sistema de Cadastro:

<https://sistemas.anac.gov.br/SACI/CadAeronauta/Identificacao.asp>

3. Depois de preencher os dados da página, clique no botão **OK**. Será mostrada a tela a seguir:



Tela de inserção de login – sistema de cadastro

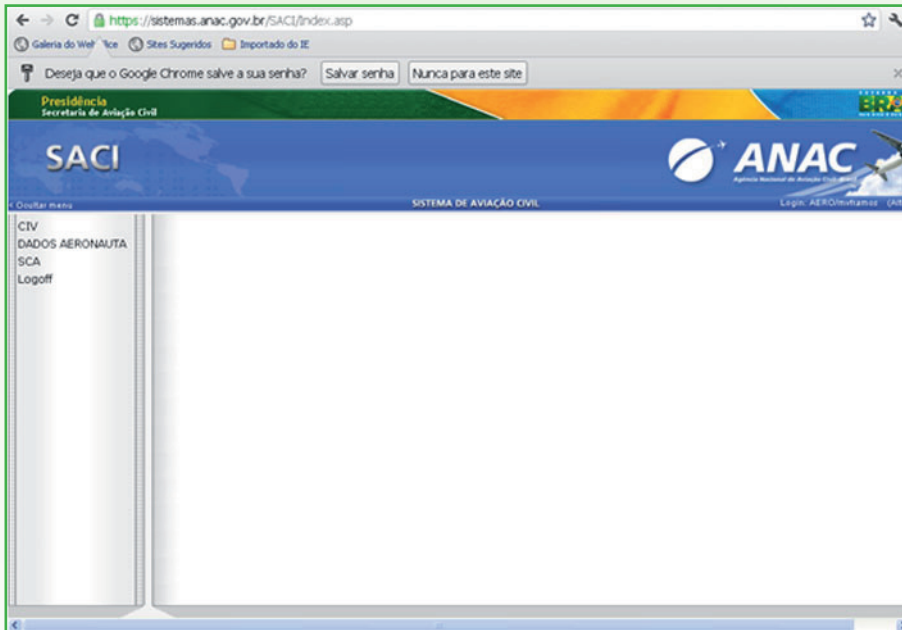
4. Depois de preencher o campo **login** e clicar em **OK**, será apresentada uma mensagem de confirmação de seu endereço de e-mail. Você receberá no e-mail cadastrado no sistema uma mensagem automática, contendo senha e endereço de acesso ao sistema.

5. Ao clicar no endereço de acesso ao sistema que você recebeu por e-mail, será mostrada a seguinte tela:

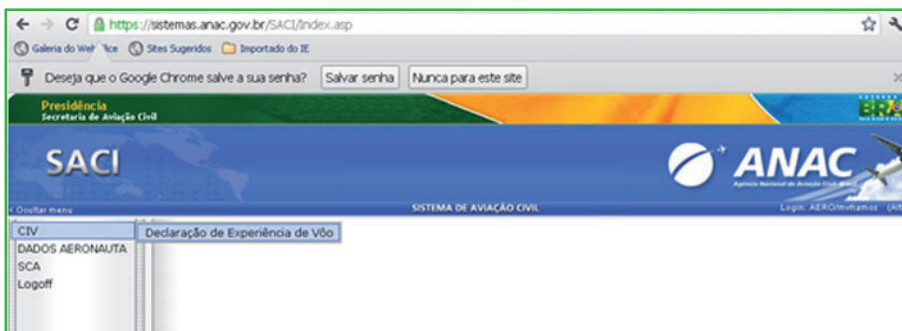


Tela inicial do Sistema de Aviação Civil (SACI)

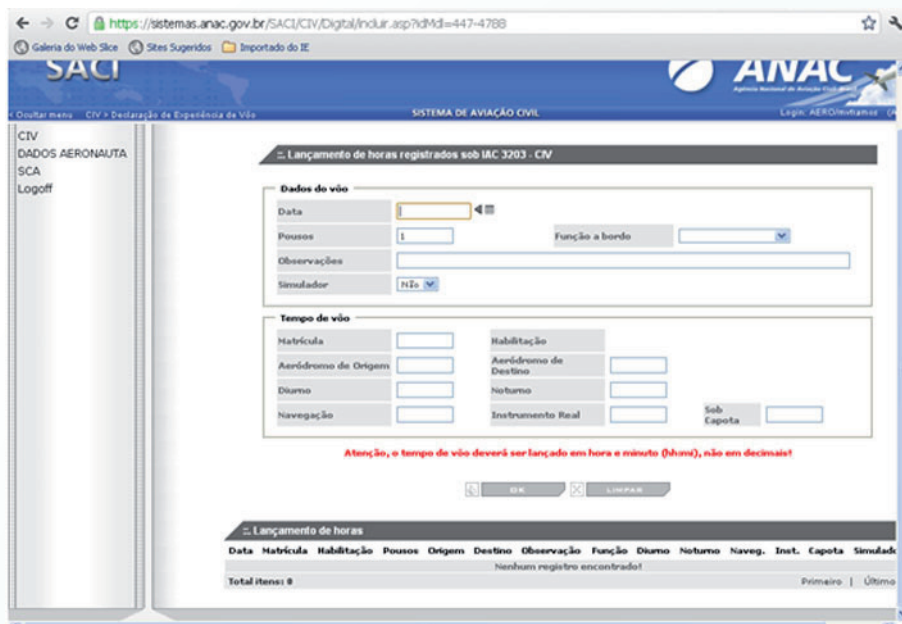
6. Informe seu login e senha. Ao clicar em **OK**, será mostrada a tela abaixo:



7. Para incluir horas de voo na CIV Digital, clique na opção **CIV**, no canto superior esquerdo, e na opção **Declaração de Experiência de Voo**, conforme mostrado a seguir:



8. A tela abaixo contém todas as informações que deverão ser fornecidas para o registro das horas de voo:



Lançamento de horas registrados sob IAC 3203 - CIV

Dados do voo

Data:

Pousos: Função a bordo:

Observações:

Simulador:

Tempo de voo

Matrícula: Habilitação:

Aeródromo de Origem: Aeródromo de Destino:

Dia: Noturno:

Navegação: Instrumento Real: Sub-Capota:

Atenção, o tempo de voo deverá ser lançado em hora e minuto (hh:mm), não em decimais!

Lançamento de horas

Data	Matrícula	Habilitação	Pousos	Origem	Destino	Observação	Função	Dia	Noturno	Naveg.	Inst.	Capota	Simulad.
Nenhum registro encontrado!													
Total itens: 0													

Primeiro | Último

**DICA IMPORTANTE!**

Ao preencher a página, é importante lembrar-se de que, na CIV digital, as horas de voo devem ser lançadas em **Hh:mi** — diferentemente da CIV em papel, onde as frações de horas são lançadas em decimais.

Portanto, quando for lançar horas de voo na CIV digital, utilize a seguinte tabela de conversão:

HORAS DECIMAIS	MINUTOS
0,1	6
0,2	12
0,3	18
0,4	24
0,5	30
0,6	36
0,7	42
0,8	48

9. Caso queira corrigir ou alterar informações, redigite corretamente as linhas no sistema de lançamento online e encaminhe e-mail para gpel@anac.gov.br informando as linhas incorretas, para que a ANAC possa proceder às alterações.