

Relatório Mensal de Segurança Operacional (RMSO)

Ocorrências e Fatalidades



18/05/2023 11:01:11

Ano e Mes	ACIDENTE	INCIDENTE	INCIDENTE GRAVE	Total Mensal
2023-03	18	29	2	49
2023-02	16	25	7	48
2023-01	19	41	3	63
2022-12	11	34	7	52
2022-11	10	25	4	39
2022-10	8	39	7	54
2022-09	7	31	4	42
2022-08	5	34	11	50
2022-07	7	34	3	44
2022-06	10	44	3	57
2022-05	8	37	8	53
2022-04	12	28	10	50
Total Período	143	435	74	652

REGIAO

Todos

UF

Todos

OPERAÇÃO

Todos

01/03/2022 31/03/2023

ICAO Ocorrência

Todos

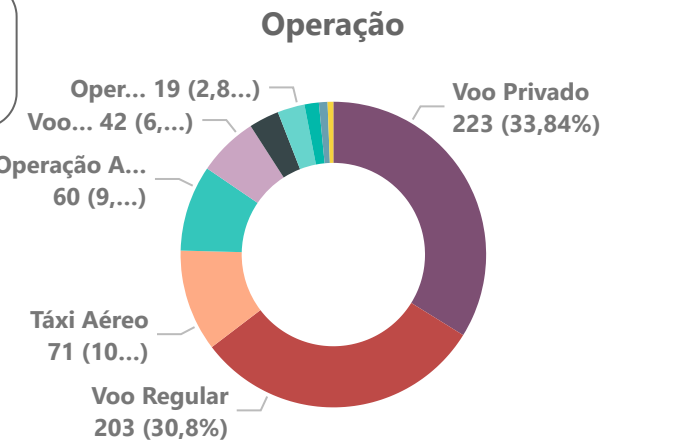
ADREP

Todos

TIPO AERO...

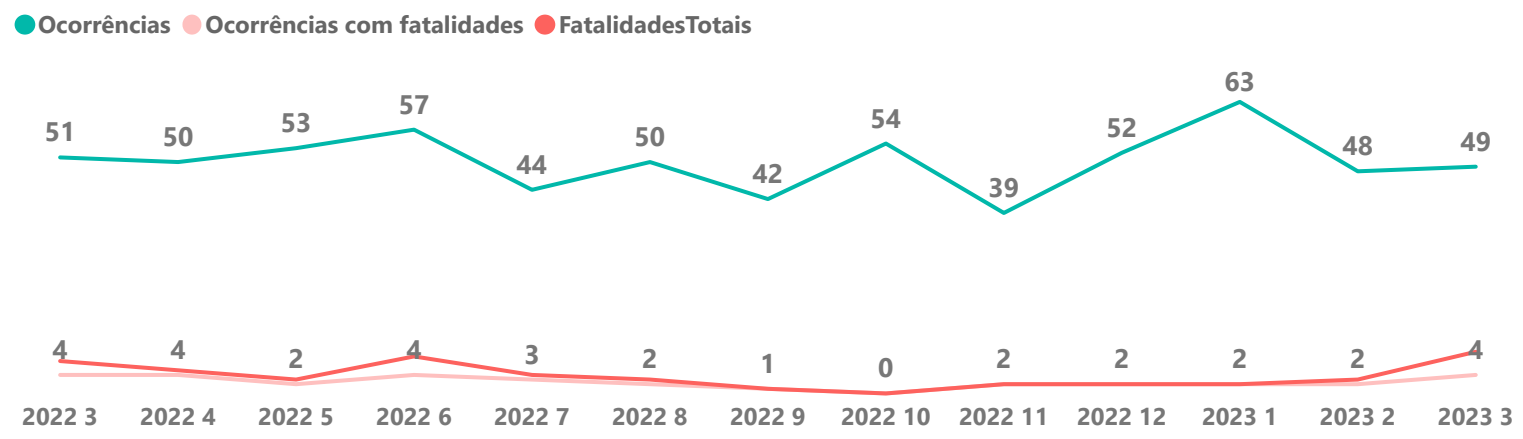
Todos

Year	Quarter	Ocorrências	Variação ao trimestre anterior	Variação em relação ao mesmo período do ano anterior
2023	Qtr 1	160	10,34%	24,03%
2022	Qtr 4	145	6,62%	12,40%
2022	Qtr 3	136	-15,00%	13,33%
2022	Qtr 2	160	24,03%	44,14%
2022	Qtr 1	129	0,00%	-12,24%



Year	Month	Ocorrências	Mesmo período ano passado	Variação em relação ao mesmo período ano anterior
2023	March	49	51	-3,92%
2023	February	48	33	45,45%
2023	January	63	45	40,00%
2022	December	52	54	-3,70%
2022	November	39	40	-2,50%
2022	October	54	35	54,29%
2022	September	42	36	16,67%
2022	August	50	37	35,14%
2022	July	44	47	-6,38%

Ocorrências e Fatalidades totais (aeronave e solo)



3,22 Mi

Total de Horas Voadas

652

Ocorrências no período

REGIAO

UF

TIPO

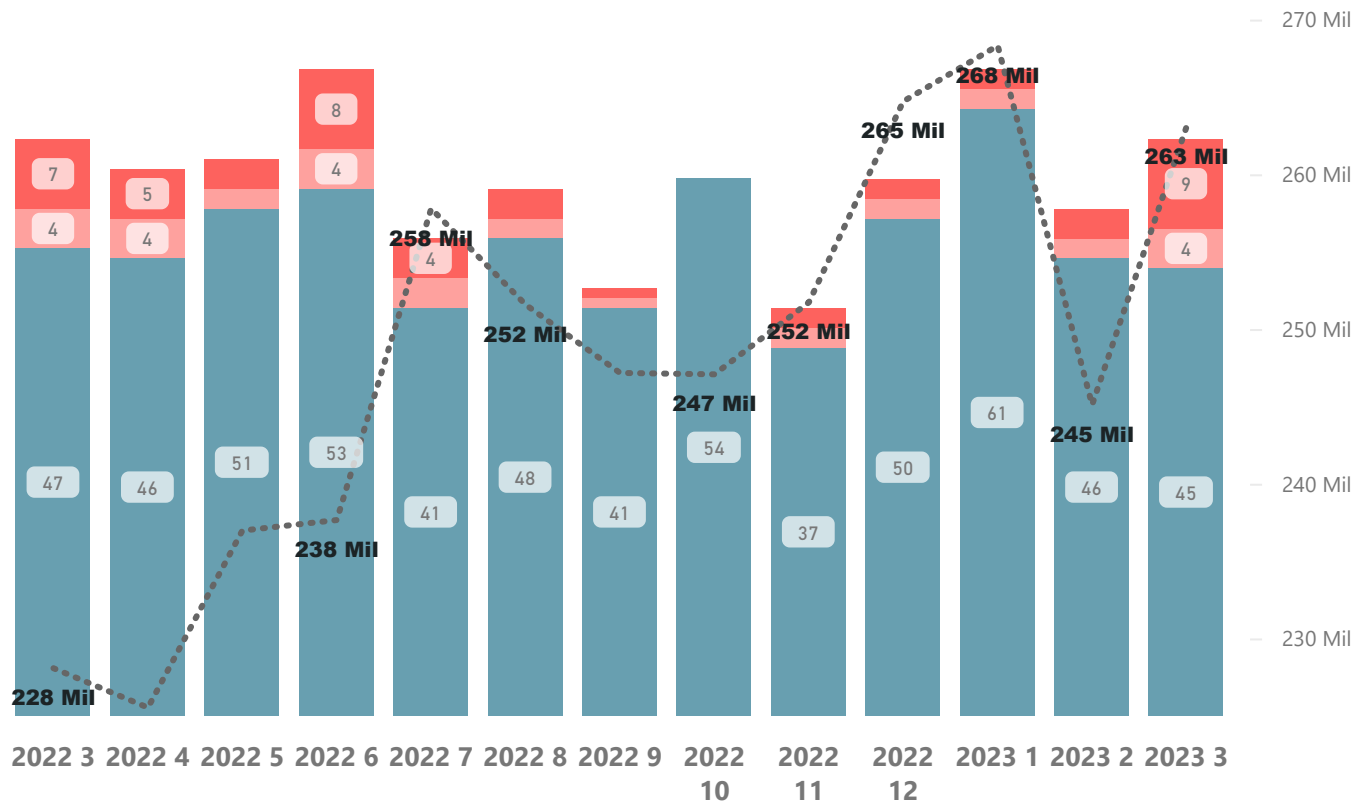
OPERAÇÃO

CLASSIFICA...

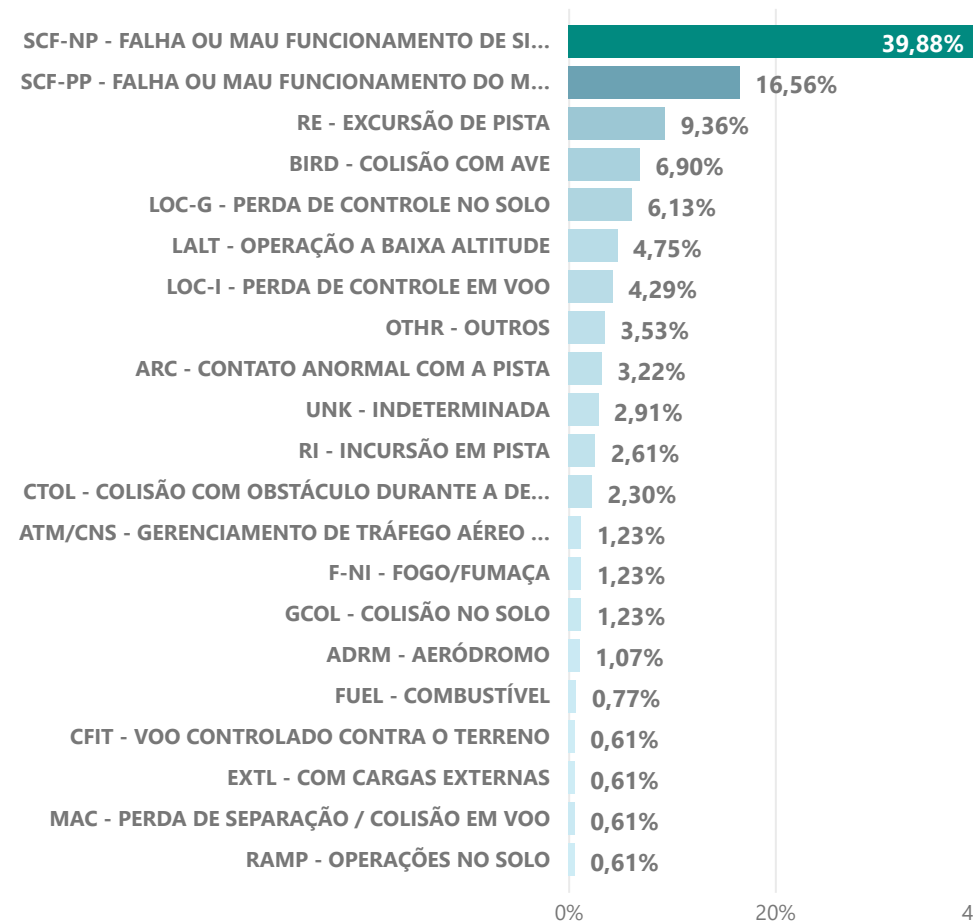
* As decolagens não são filtradas.

Ocorrências com e sem Fatalidades

● AcidentesSemFatalidades ● AcidentesFatalidades ● FatalidadesTotais ● Total de Horas Voadas

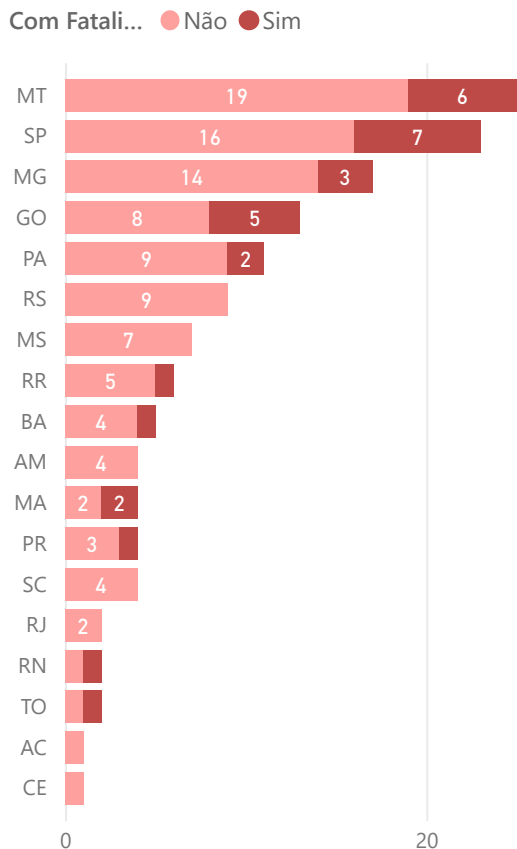


Classificação ADREP

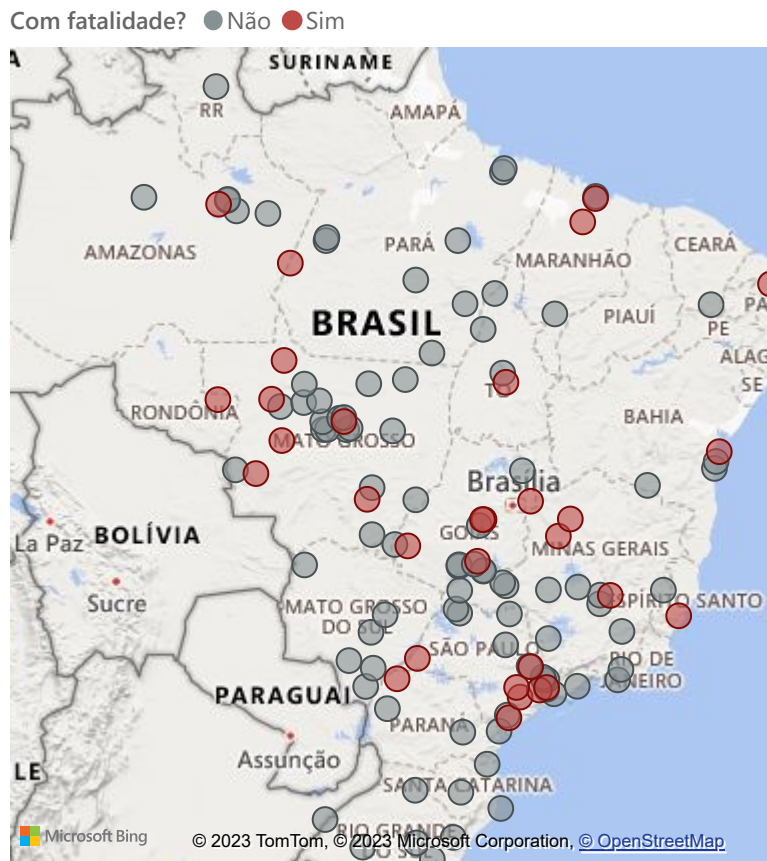


49 Fatalidades
143 Acidentes
32 Acidentes com Fatalidades

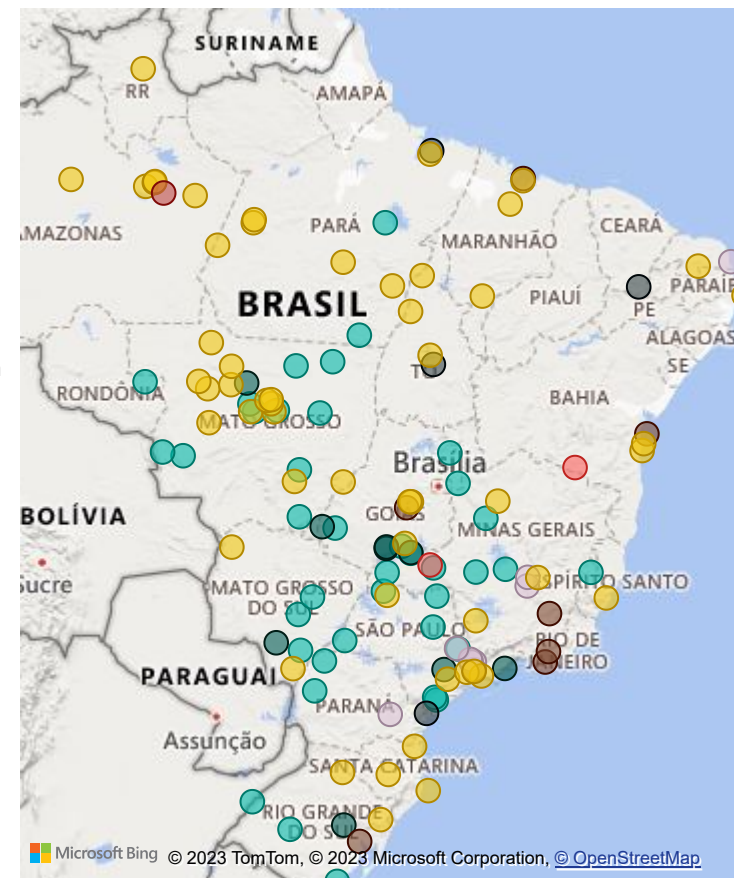
Acidentes por UF



Ocorrências com e sem Fatalidades



Acidentes por Segmento



25,64

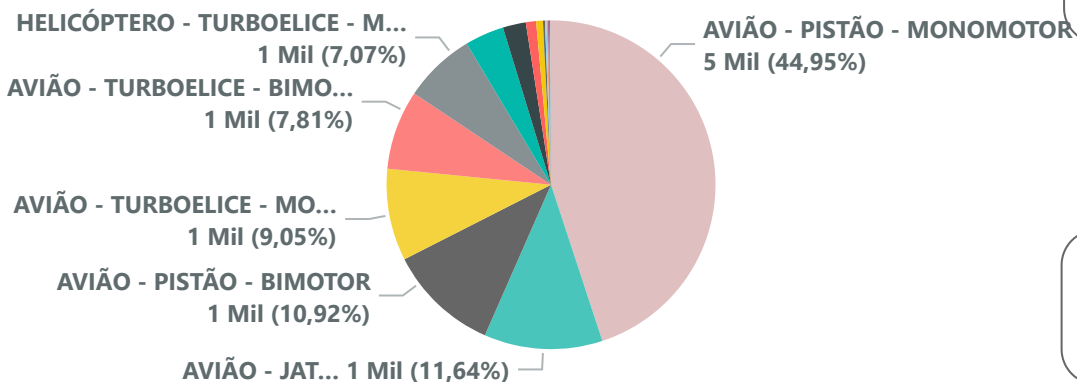
10 Mil

37,00

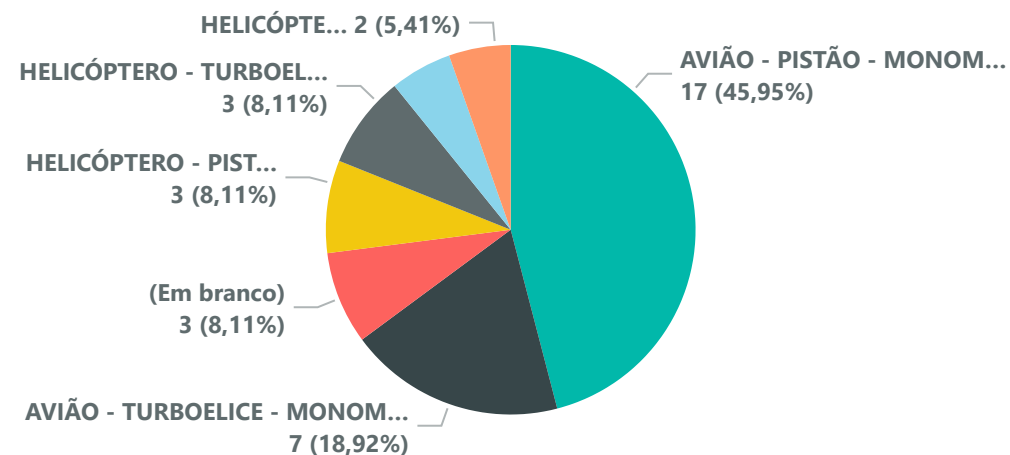
Média de Idade frota Aeronaves Ativas Acidentes com Fatalidades

Seleções múltiplas
 Todos
 Todos
 Todos

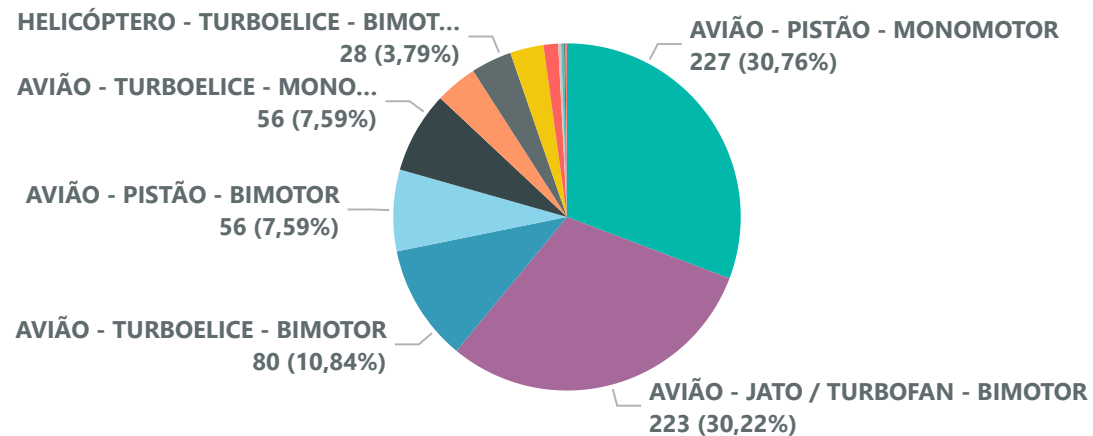
Frota de Aeronaves ativas em 2023



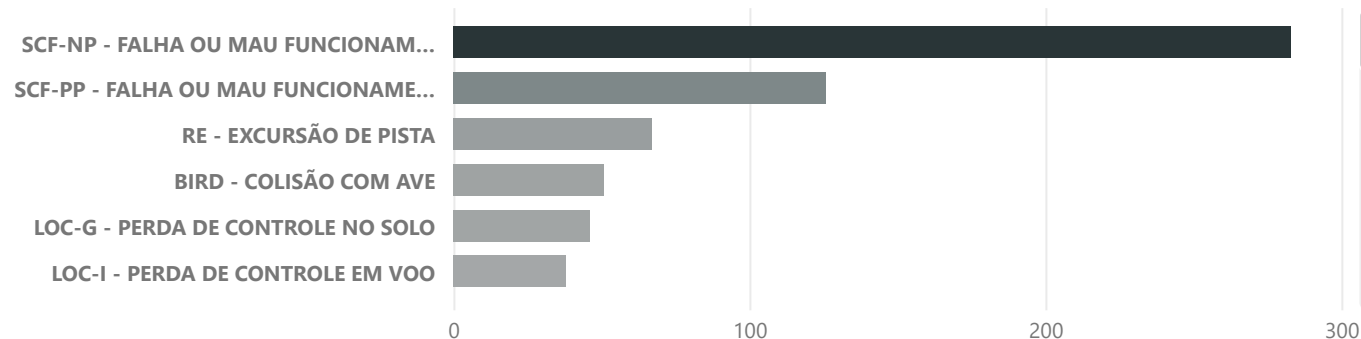
Acidentes com Fatalidade por motorização



Ocorrências por Aeronave e Motorização



Tipo ADREP



Relatório Mensal de Segurança Operacional (RMSO)

Variação por operação por trimestre



18/05/2023 11:01:11

CLASSIFICAÇÃO ADREP ▼

Todos ▼

ICAO Ocorrência ▼

Todos ▼

Ano e Mes ▼

Seleções múltiplas ▼

REGIAO ▼

Todos ▼

UF ▼

Todos ▼

OPERAÇÃO ▼

Todos ▼

Year	2023		
Quarter	Qtr 1		
Operação	Ocorrencias	MesmoPeriodoNo AnoAnterior	VariçãoAnoAnterior
	2	1	100,00%
Operação Agrícola	23	23	0,00%
Operação Especializada	9	1	800,00%
Operação Policial	5	1	400,00%
Táxi Aéreo	15	7	114,29%
Voo de Instrução	9	12	-25,00%
Voo não regular	1	2	-50,00%
Voo Privado	60	44	36,36%
Voo Regular	36	33	9,09%
Total Período	160	129	24,03%

NOTA: A principal fonte de dados utilizada neste extrato de relatório é a base de ocorrências disponibilizada pelo Centro de Investigação e Prevenção de Acidentes Aeronáuticos (CENIPA), por meio do sistema ECCAIRS, que é internalizada pela ANAC.

Após a importação dos dados brutos do CENIPA, a ANAC faz uma série de refinamentos e verificações dos dados com outras bases institucionais antes de utilizá-los.

Cabe ainda destacar que os levantamentos aqui apresentados não consideram ocorrências envolvendo aeronaves estrangeiras, experimentais, com reserva de marcas ou atos de interferência ilícita.

Ano e Mes ▼

Seleções múltiplas ▼

ICAO Ocorrência ▼

Todos ▼

REGIAO ▼

Todos ▼

UF ▼

Todos ▼

OPERAÇÃO ▼

Todos ▼

Year	2023		
Quarter	Qtr 1		
CLASSIFICAÇÃO ADREP	Ocorrencias	MesmoPeriodoNoAnoAnterior	VariçãoAnoAnterior
UNK - INDETERMINADA	4		
UIMC - IMC NÃO INTENCIONAL	1		
TURB - TURBULÊNCIA	1		
SCF-PP - FALHA OU MAU FUNCIONAMENTO DO MOTOR	44	26	69,23%
SCF-NP - FALHA OU MAU FUNCIONAMENTO DE SISTEMA / COMPONENTE	44	46	-4,35%
RI - INCURSÃO EM PISTA	3	2	50,00%
RE - EXCURSÃO DE PISTA	12	11	9,09%
OTHR - OUTROS	3	11	-72,73%
MAC - PERDA DE SEPARAÇÃO / COLISÃO EM VOO	1		
LOC-I - PERDA DE CONTROLE EM VOO	11	13	-15,38%
LOC-G - PERDA DE CONTROLE NO SOLO	7	9	-22,22%
LALT - OPERAÇÃO A BAIXA ALTITUDE	11	7	57,14%
GCOL - COLISÃO NO SOLO	2	1	100,00%
FUEL - COMBUSTÍVEL	1	2	-50,00%
F-NI - FOGO/FUMAÇA	3		
EXTL - COM CARGAS EXTERNAS	2		
CTOL - COLISÃO COM OBSTÁCULO DURANTE A DECOLAGEM E POUSO	3	6	-50,00%
BIRD - COLISÃO COM AVE	14	8	75,00%
ARC - CONTATO ANORMAL COM A PISTA	5	5	0,00%
ADRM - AERÓDROMO	2		
Total Período	160	129	24,03%

2023-03

Último Ano e Mes

2022-03

Horas voadas até

Ano e Mes

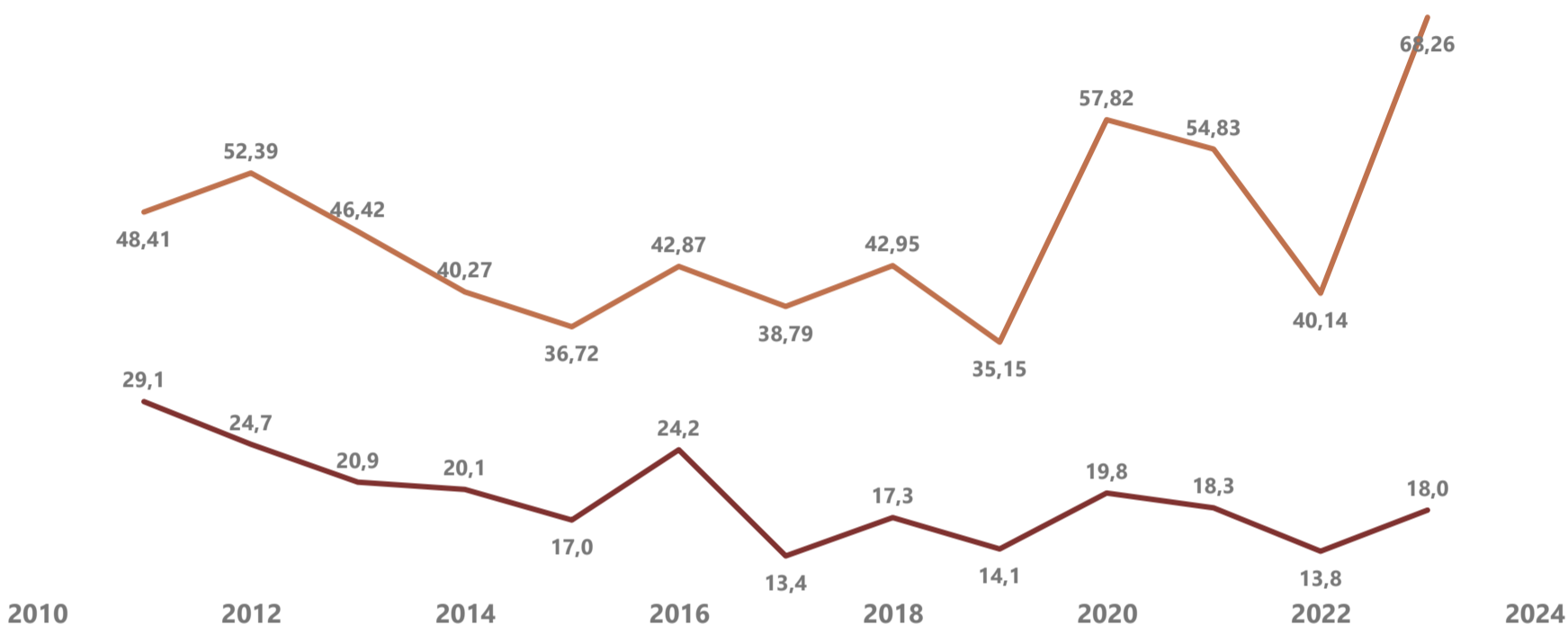
Seleções múltiplas

ANO

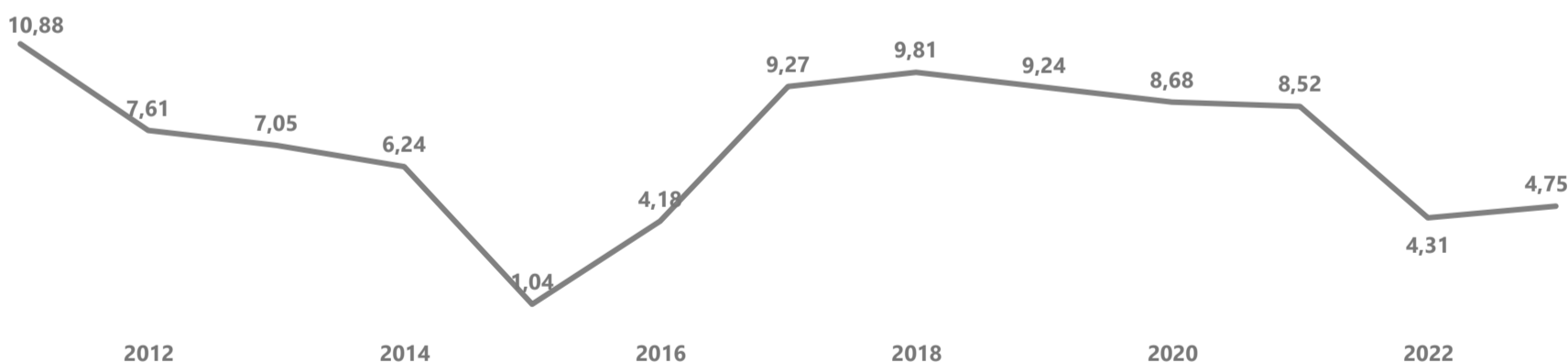
Todos

Ocorrências e Fatalidades por milhões de horas voadas

● TaxaAcidenteMiHorasVoadas ● TaxaFatalidadeMiHorasVoadas



Incidentes Graves e Acidentes da aviação regular por milhão de decolagens



Decolagens da aviação regular por ano



2023-03

Último Ano e Mes

2023-03

Horas voadas até

Operação

Todos

Ano e Mes

Seleções múltipl...

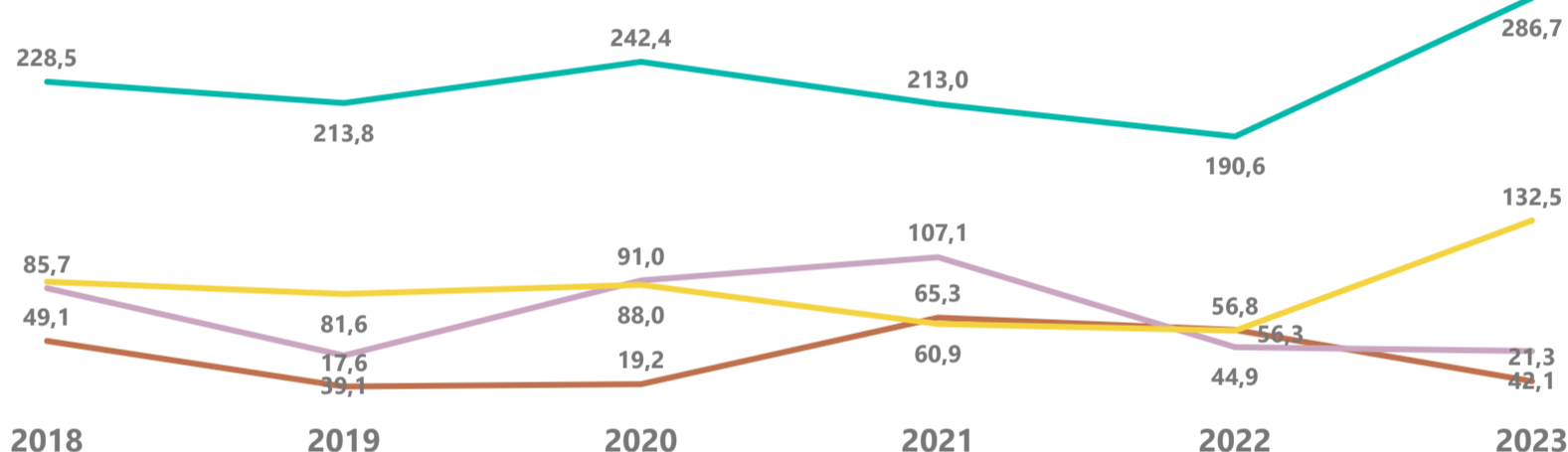
ANO

Todos

Operação	Taxa Acidentes 12 meses	Taxa de Fatalidades 12 meses
Operação Agrícola	162,46	23,89
Táxi Aéreo	53,17	26,58
Voo de Instrução	36,83	0,00
Voo Privado	71,33	33,12

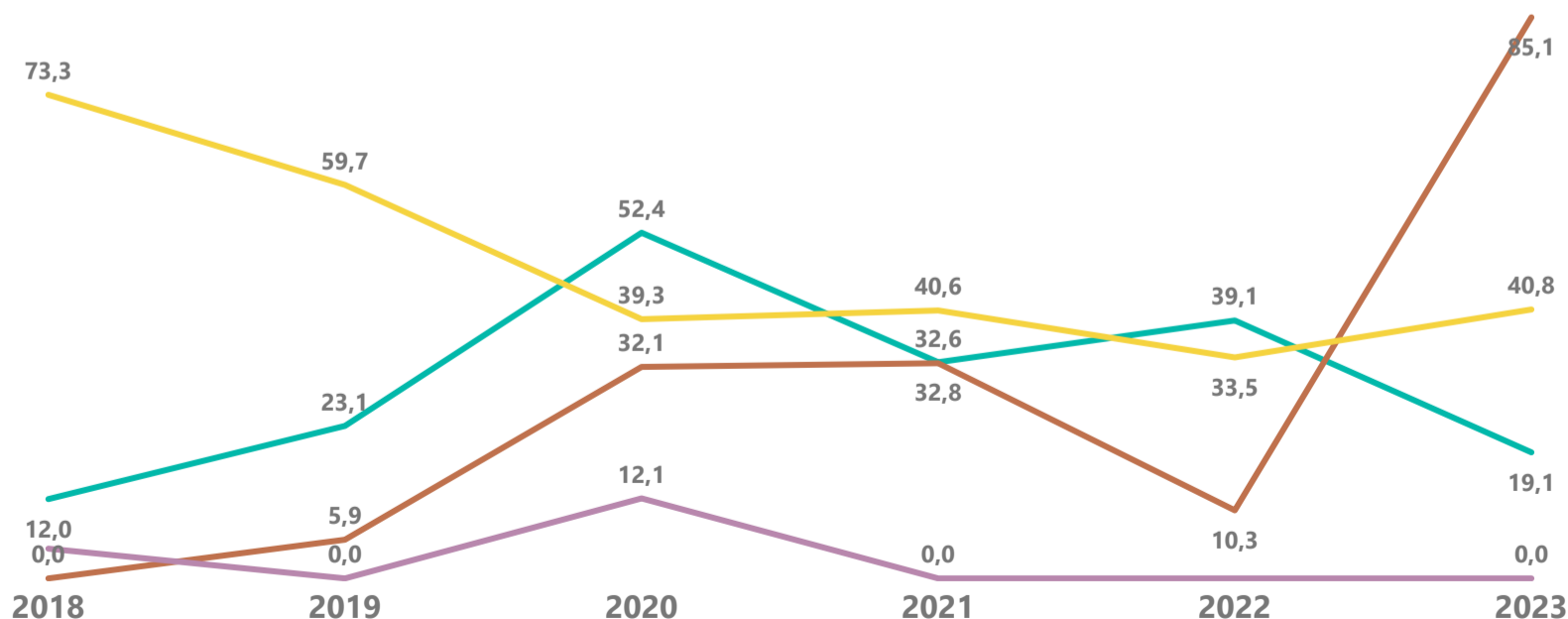
Acidentes por milhões de Horas Voadas por segmento

Operação ● Operação Agrícola ● Táxi Aéreo ● Voo de Instrução ● Voo Privado



Fatalidades por milhões de Horas Voadas por segmento

Operação ● Operação Agrícola ● Táxi Aéreo ● Voo de Instrução ● Voo Privado



2879

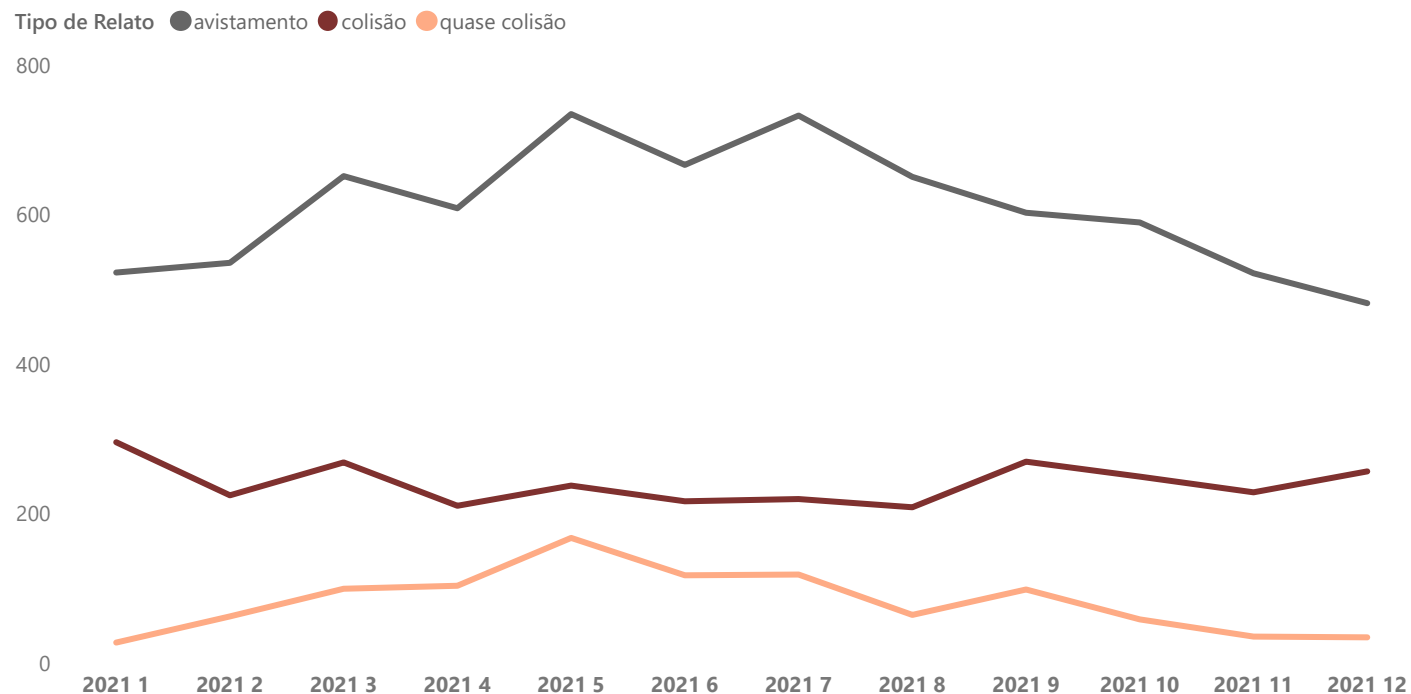
Colisões no período.

*** Fonte de incidentes de fauna:

http://sistema.cenipa.aer.mil.br/cenipa/sigra/pesquisa_dadosExt.

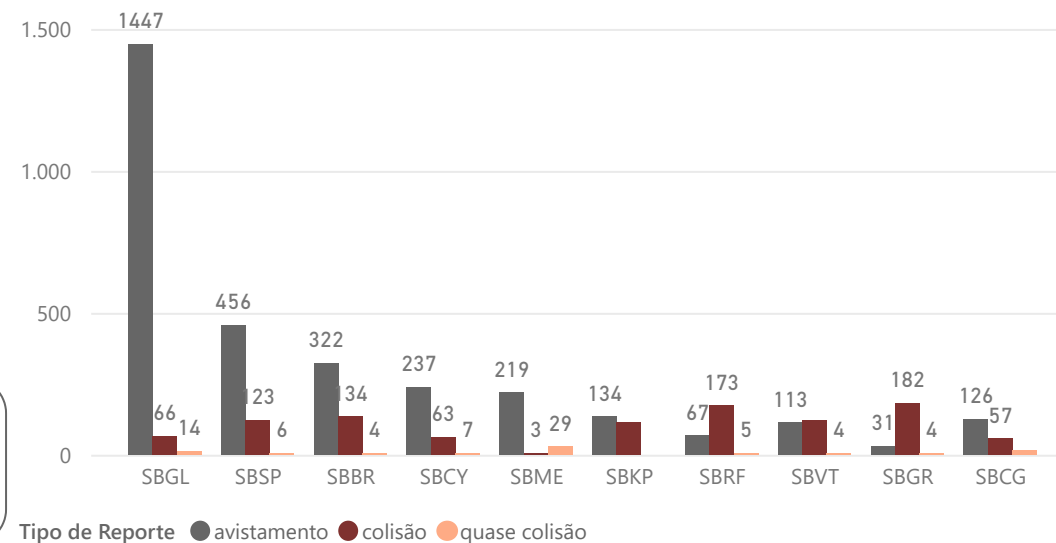
**** Pode haver mais de um relato para o mesmo avistamento. E dados do ano corrente estão sujeitos a revisão pelo CENIPA.

Relatos de Risco da Fauna



SIGLANOME	avistamento	colisão	quase colisão
SBGL - RIO DE JANEIRO/GALEÃO - ANTÔNIO CARLOS JOBIM	1675	123	655
SBSP - CONGONHAS	1447	66	14
SBBR - PRESIDENTE JUSCELINO KUBITSCHEK	456	123	6
SBCY - MARECHAL RONDON	322	134	4
SBME - MACAÉ	237	63	7
SBKP - VIRACOPOS	219	3	29
SBRF - GUARARAPES - GILBERTO FREYRE INTERNACIONAL	134	115	5
SBVT - EURICO DE AGUIAR SALLES	67	173	4
SBGR - GUARULHOS - GOVERNADOR ANDRÉ FRANCO MONTORO	113	121	4
SBCG - CAMPO GRANDE INTERNACIONAL	31	182	4
SBCG - CAMPO GRANDE INTERNACIONAL	126	57	15
Total	7291	2879	982

10 maiores aeroportos em relatos absolutos



Ano ▼

2021 ▼

SIGLANOME ▼

Todos ▼

Tipo de Reporte ▼

Todos ▼

UF ▼

Todos ▼