

Relatório Mensal de Segurança Operacional (RMSO)

Ocorrências e Fatalidades



25/07/2023 22:16:23

Ano e Mes	ACIDENTE	INCIDENTE	INCIDENTE GRAVE	Total Mensal
2023-05	12	24	7	43
2023-04	13	29	4	46
2023-03	18	29	2	49
2023-02	16	25	7	48
2023-01	19	41	3	63
2022-12	11	33	7	51
2022-11	10	26	4	40
2022-10	8	39	7	54
2022-09	7	31	4	42
2022-08	5	34	11	50
2022-07	7	34	3	44
2022-06	10	44	3	57
Total Período	144	426	70	640

REGIAO
 Todos

UF
 Todos

OPERAÇÃO
 Todos

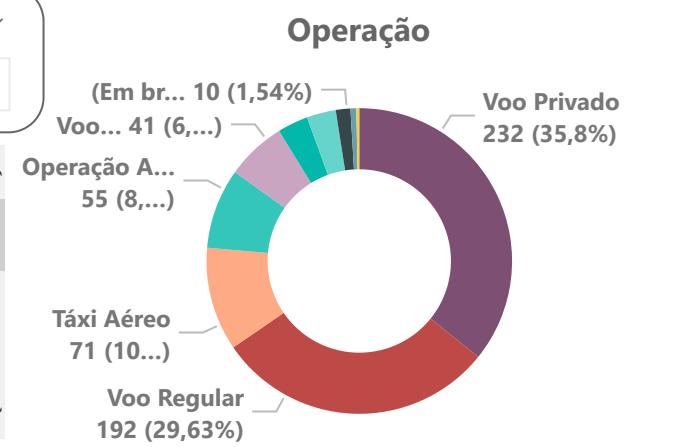
01/05/2022 31/05/2023

ICAO Ocorrência
 Todos

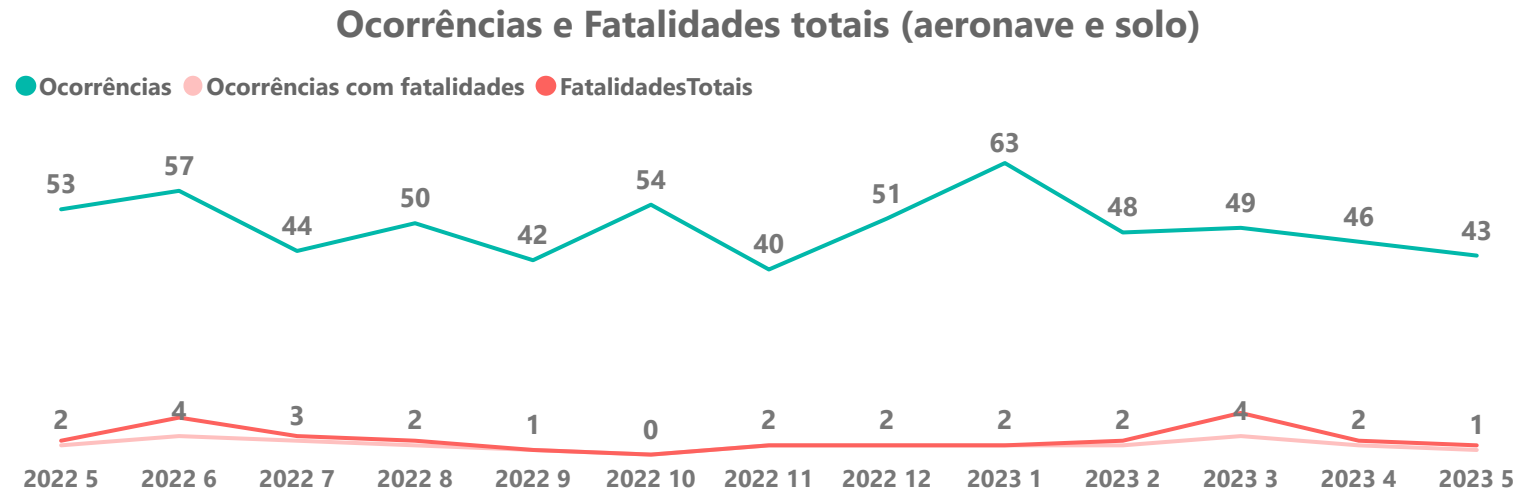
ADREP
 Todos

TIPO AERO...
 Todos

Year	Quarter	Ocorrências	Varição ao trimestre anterior	Varição em relação ao mesmo período do ano anterior
2023	Qtr 1	160	10,34%	24,03%
2022	Qtr 4	145	6,62%	12,40%
2022	Qtr 3	136	-15,00%	13,33%
2022	Qtr 2	160	24,03%	44,14%
2022	Qtr 1	129	0,00%	-12,24%



Year	Month	Ocorrências	Mesmo período ano passado	Varição em relação ao mesmo período ano anterior
2023	May	43	53	-18,87%
2023	April	46	50	-8,00%
2023	March	49	51	-3,92%
2023	February	48	33	45,45%
2023	January	63	45	40,00%
2022	December	51	54	-5,56%
2022	November	40	40	0,00%
2022	October	54	35	54,29%
2022	September	42	36	16,67%



3,30 Mi

Total de Horas Voadas

640

Ocorrências no período

REGIAO

Todos

UF

Todos

TIPO

Todos

OPERAÇÃO

Todos

01/05/2022

31/05/2023

CLASSIFICA...

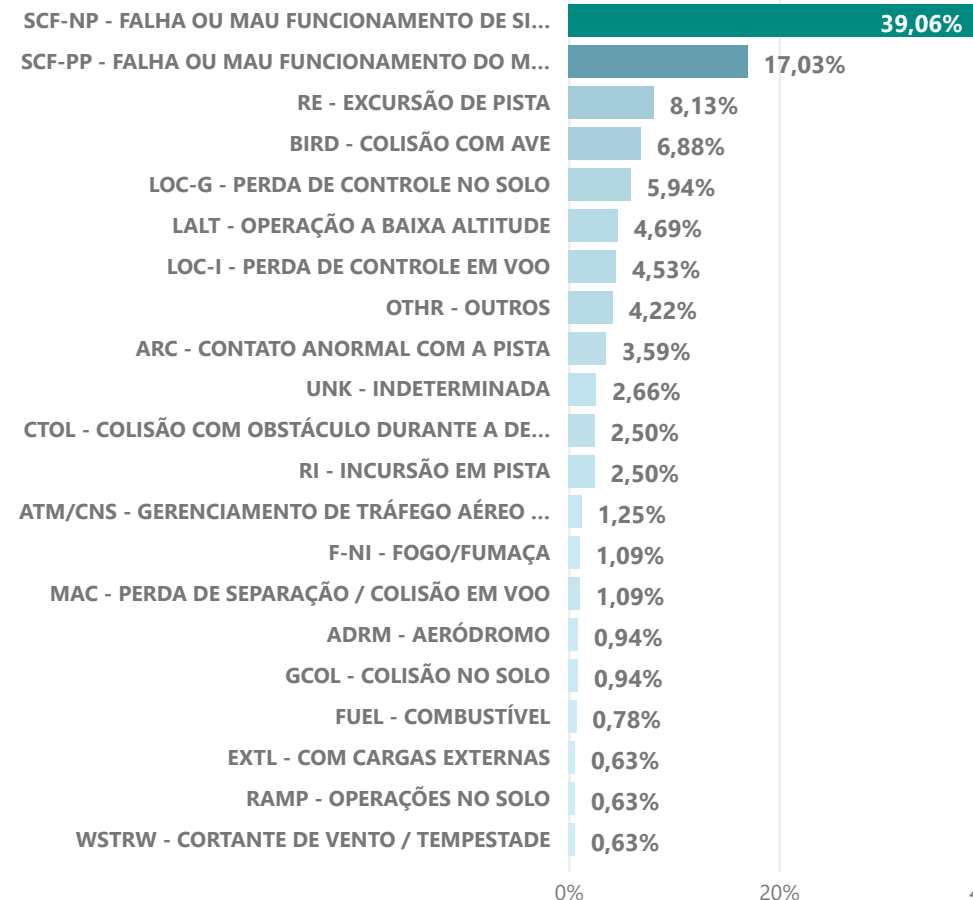
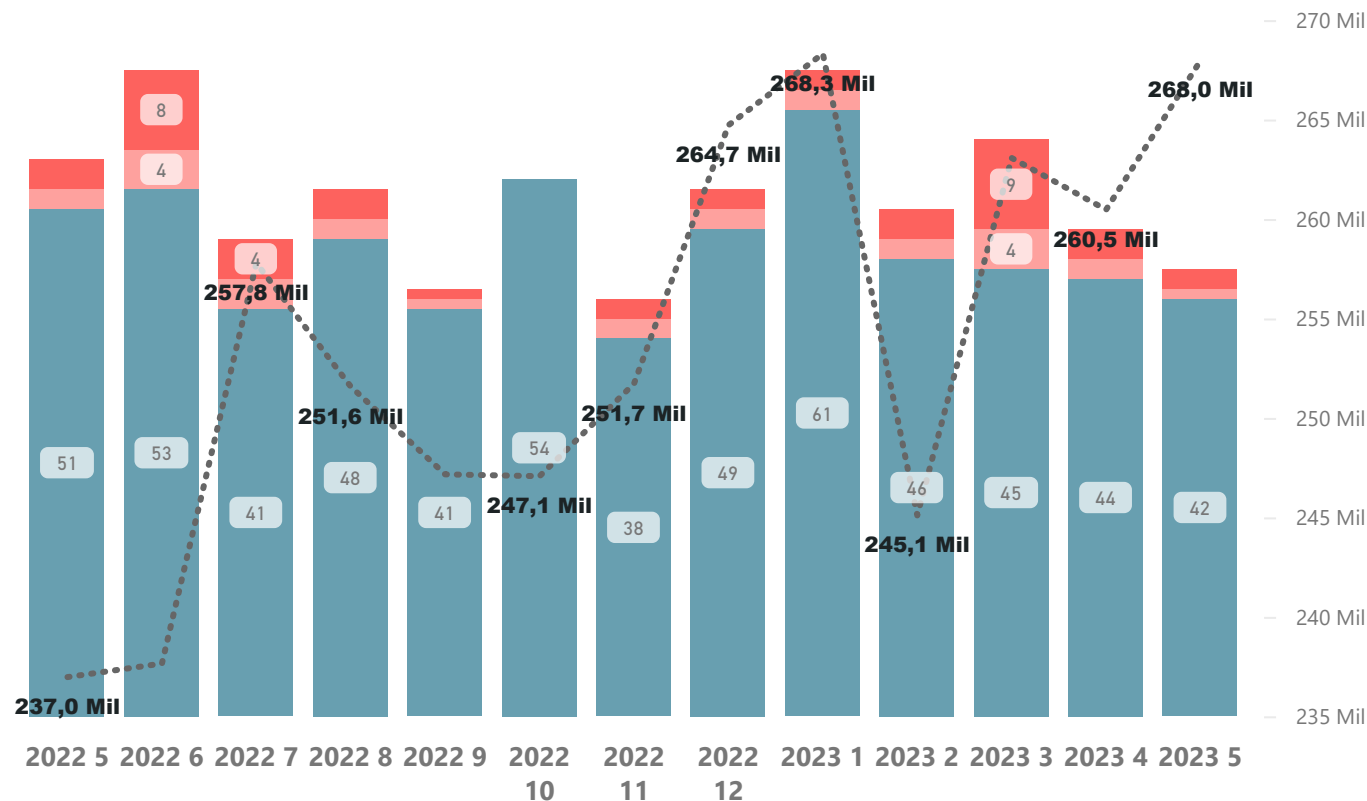
Todos

* As decolagens não são filtradas.

Classificação ADREP

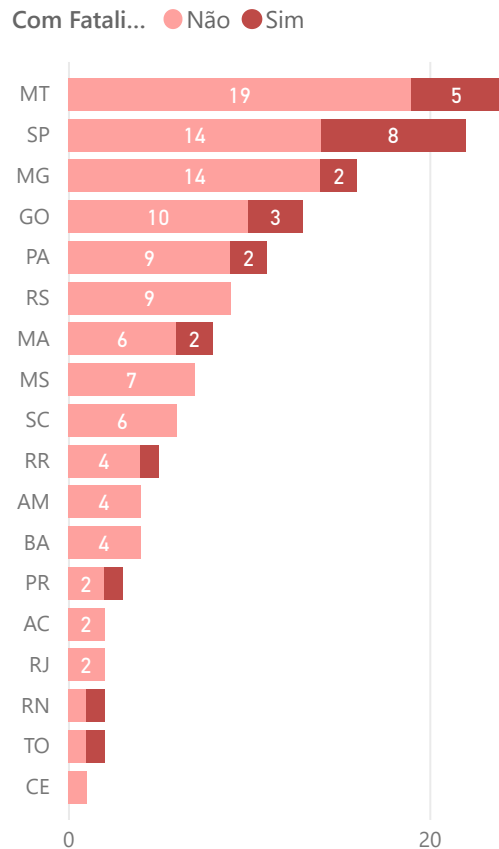
Ocorrências com e sem Fatalidades

● AcidentesSemFatalidades ● AcidentesFatalidades ● FatalidadesTotais ● Total de Horas Voadas

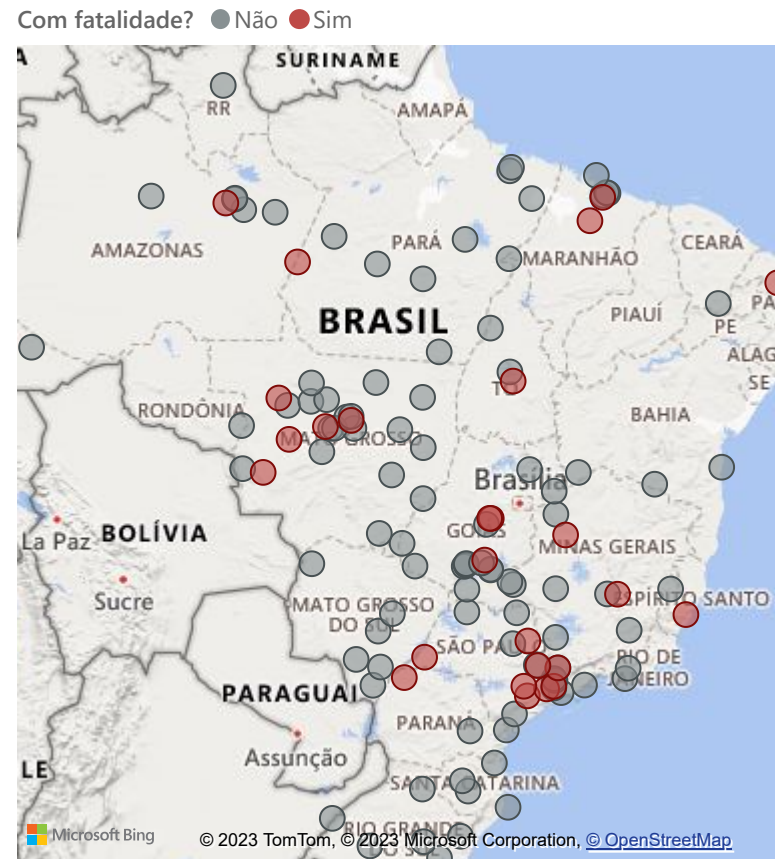


42 Fatalidades
144 Acidentes
27 Acidentes com Fatalidades

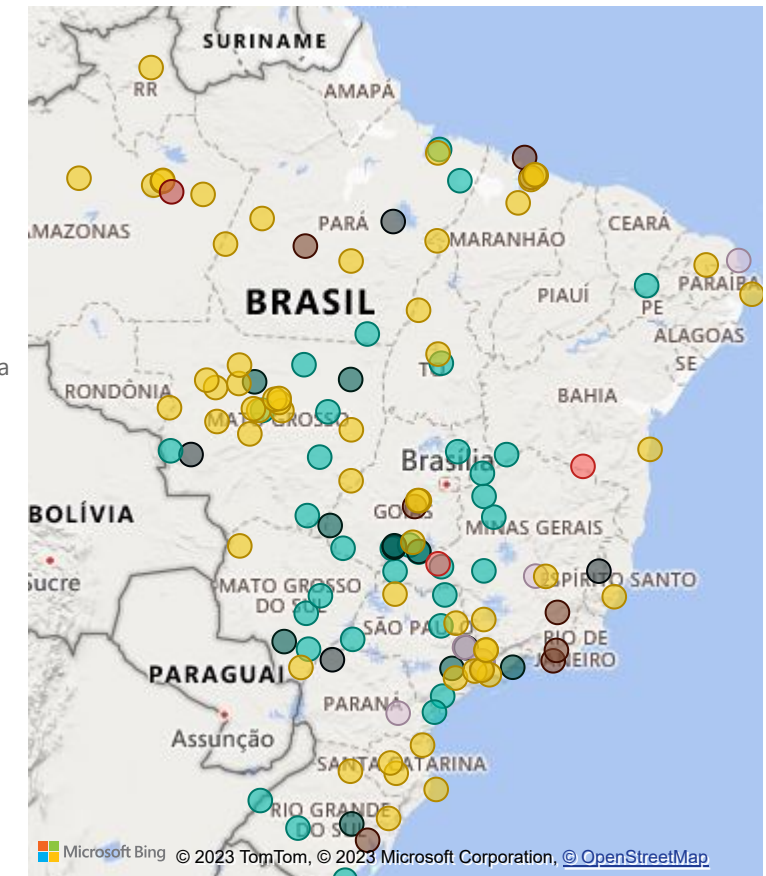
Acidentes por UF



Ocorrências com e sem Fatalidades



Acidentes por Segmento



25,45

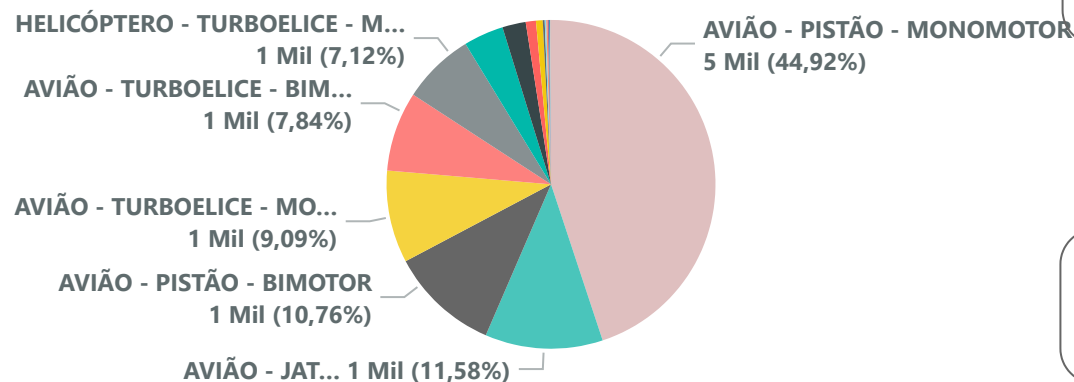
10 Mil

39,00

Média de Idade frota Aeronaves Ativas Acidentes com Fatalidades

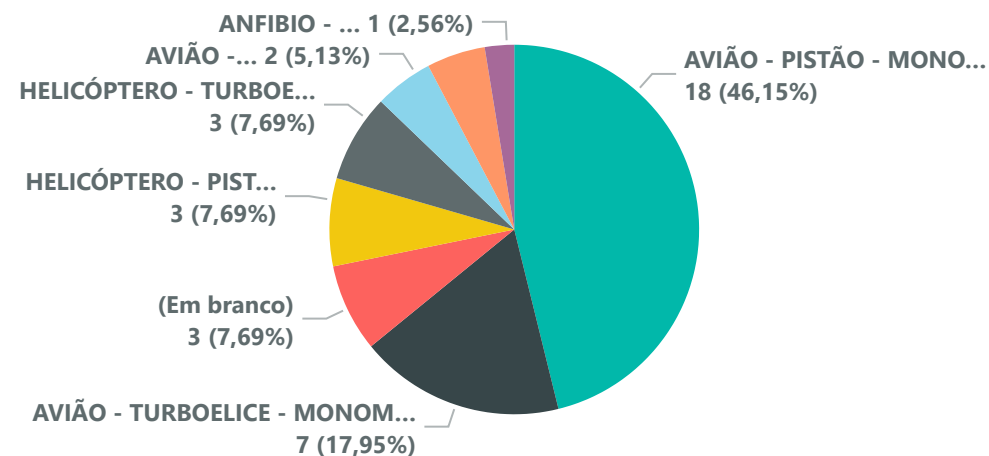
Seleções múltiplas
 Todos
 Todos
 Todos

Frota de Aeronaves ativas em 2023

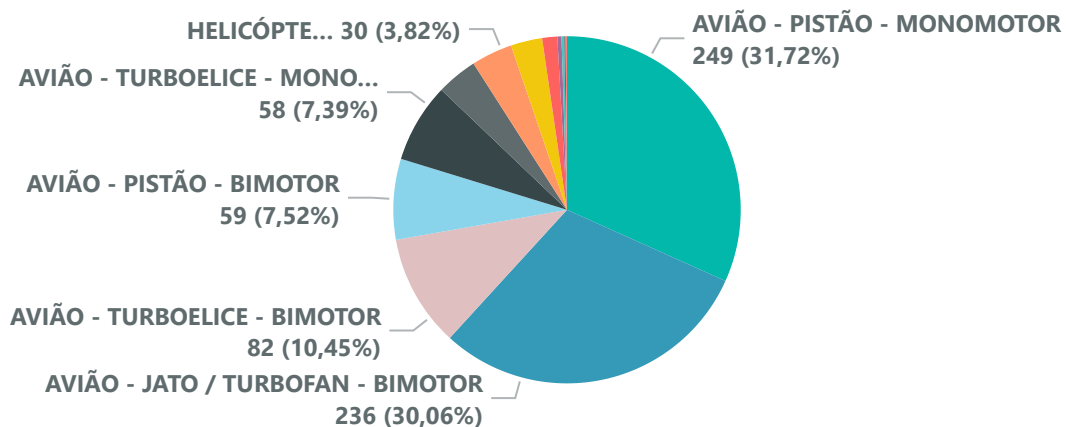


Todos
 Todos
 Todos

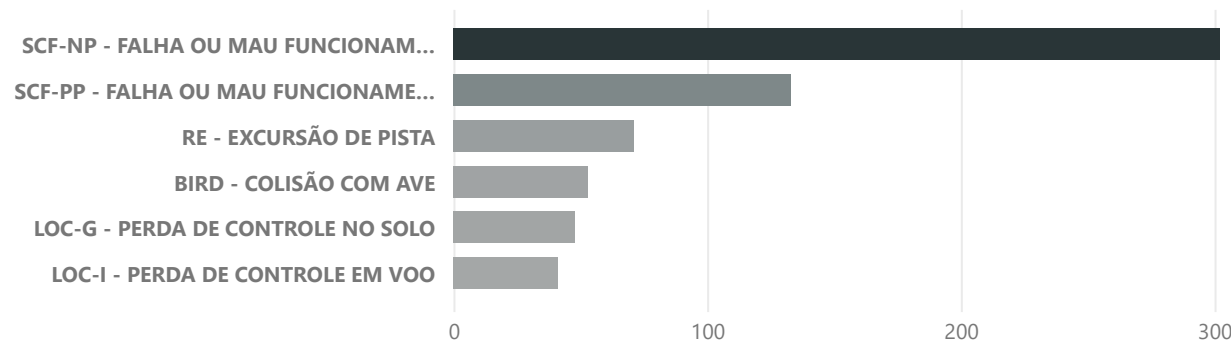
Acidentes com Fatalidade por motorização



Ocorrências por Aeronave e Motorização



Tipo ADREP



Relatório Mensal de Segurança Operacional (RMSO)

Variação por operação por trimestre

CLASSIFICAÇÃO ADREP ▼

Todos ▼

ICAO Ocorrência ▼

Todos ▼

Ano e Mes ▼

Seleções múltiplas ▼

REGIAO ▼

Todos ▼

UF ▼

Todos ▼

OPERAÇÃO ▼

Todos ▼

Year	2023		
Quarter	Qtr 1		
Operação	Ocorrencias	MesmoPeriodo NoAnoAnterior	VariçãoAno Anterior
	2	1	100,00%
Operação Agrícola	23	23	0,00%
Operação Especializada	9	1	800,00%
Operação Policial	5	1	400,00%
Táxi Aéreo	15	7	114,29%
Voo de Instrução	9	12	-25,00%
Voo não regular	1	2	-50,00%
Voo Privado	60	44	36,36%
Voo Regular	36	33	9,09%
Total Período	160	129	24,03%

NOTA: A principal fonte de dados utilizada neste extrato de relatório é a base de ocorrências disponibilizada pelo Centro de Investigação e Prevenção de Acidentes Aeronáuticos (CENIPA), por meio do sistema ECCAIRS, que é internalizada pela ANAC.

Após a importação dos dados brutos do CENIPA, a ANAC faz uma série de refinamentos e verificações dos dados com outras bases institucionais antes de utilizá-los.

Cabe ainda destacar que os levantamentos aqui apresentados não consideram ocorrências envolvendo aeronaves estrangeiras, experimentais, com reserva de marcas ou atos de interferência ilícita.

Ano e Mes ▼

Seleções múltiplas ▼

ICAO Ocorrência ▼

Todos ▼

REGIAO ▼

Todos ▼

UF ▼

Todos ▼

OPERAÇÃO ▼

Todos ▼

Year	2023		
Quarter	Qtr 1		
CLASSIFICAÇÃO ADREP	Ocorrencias	MesmoPeriodo NoAnoAnterior	VariçãoAn oAnterior
UNK - INDETERMINADA	4		
UIMC - IMC NÃO INTENCIONAL	1		
TURB - TURBULÊNCIA	1		
SCF-PP - FALHA OU MAU FUNCIONAMENTO DO MOTOR	43	26	65,38%
SCF-NP - FALHA OU MAU FUNCIONAMENTO DE SISTEMA / COMPONENTE	45	46	-2,17%
RI - INCURSÃO EM PISTA	3	2	50,00%
RE - EXCURSÃO DE PISTA	12	11	9,09%
OTHR - OUTROS	3	11	-72,73%
MAC - PERDA DE SEPARAÇÃO / COLISÃO EM VOO	1		
LOC-I - PERDA DE CONTROLE EM VOO	11	13	-15,38%
LOC-G - PERDA DE CONTROLE NO SOLO	7	9	-22,22%
LALT - OPERAÇÃO A BAIXA ALTITUDE	11	7	57,14%
GCOL - COLISÃO NO SOLO	2	1	100,00%
FUEL - COMBUSTÍVEL	1	2	-50,00%
F-NI - FOGO/FUMAÇA	3		
EXTL - COM CARGAS EXTERNAS	2		
CTOL - COLISÃO COM OBSTÁCULO DURANTE A DECOLAGEM E POUSO	3	6	-50,00%
BIRD - COLISÃO COM AVE	14	8	75,00%
ARC - CONTATO ANORMAL COM A PISTA	5	5	0,00%
ADRM - AERÓDROMO	2		
Total Período	160	129	24,03%

2023-05

Último Ano e Mes

2023-05

Horas voadas até

Ano e Mes

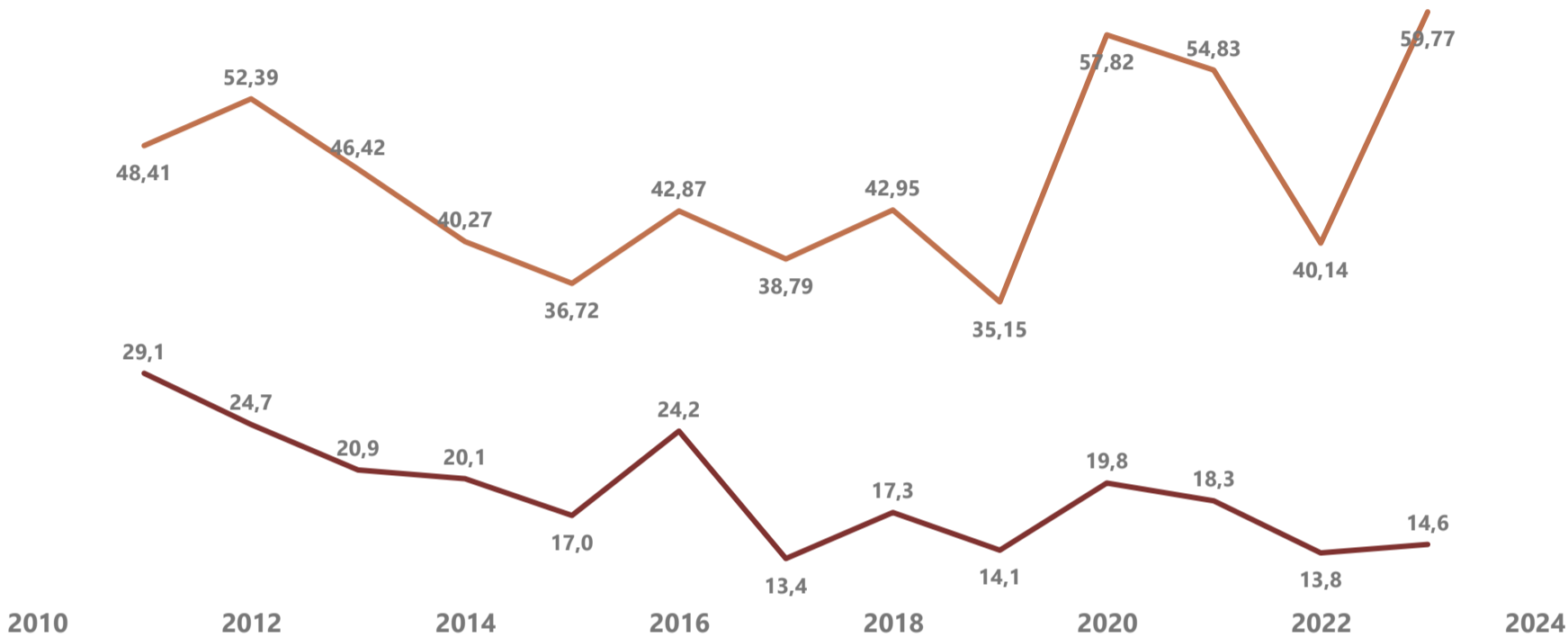
Seleções múltiplas

ANO

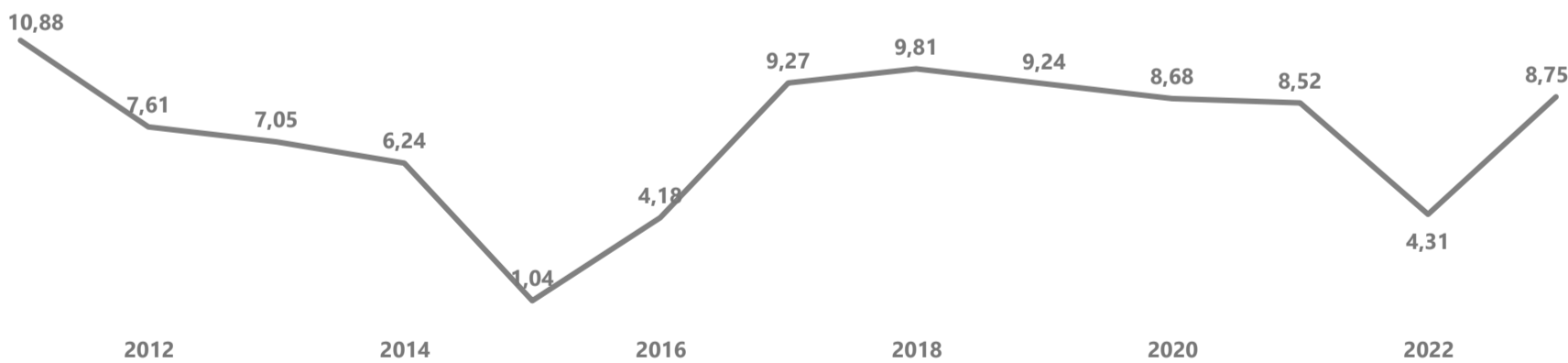
Todos

Ocorrências e Fatalidades por milhões de horas voadas

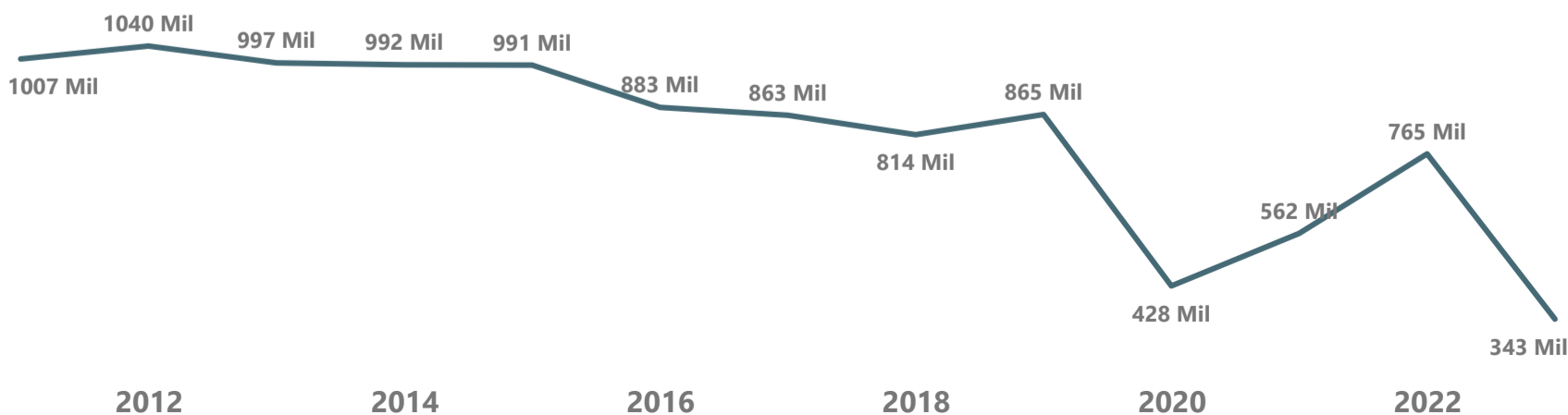
● TaxaAcidenteMiHorasVoadas ● TaxaFatalidadeMiHorasVoadas



Incidentes Graves e Acidentes da aviação regular por milhão de decolagens



Decolagens da aviação regular por ano



2023-05

Último Ano e Mes

2023-05

Horas voadas até

Operação

Todos

Ano e Mes

Seleções múltipl...

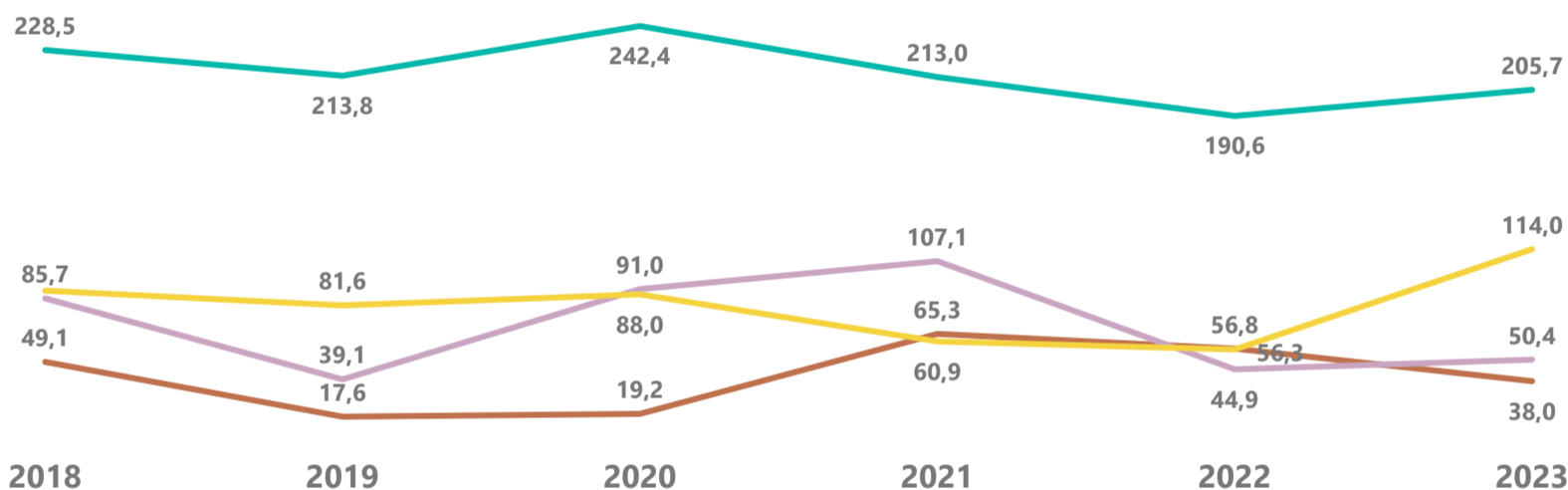
ANO

Todos

Operação	Taxa Acidentes 12 meses	Taxa de Fatalidades 12 meses
Operação Agrícola	128,56	7,80
Táxi Aéreo	58,11	26,42
Voo de Instrução	31,51	0,00
Voo Privado	72,50	33,75

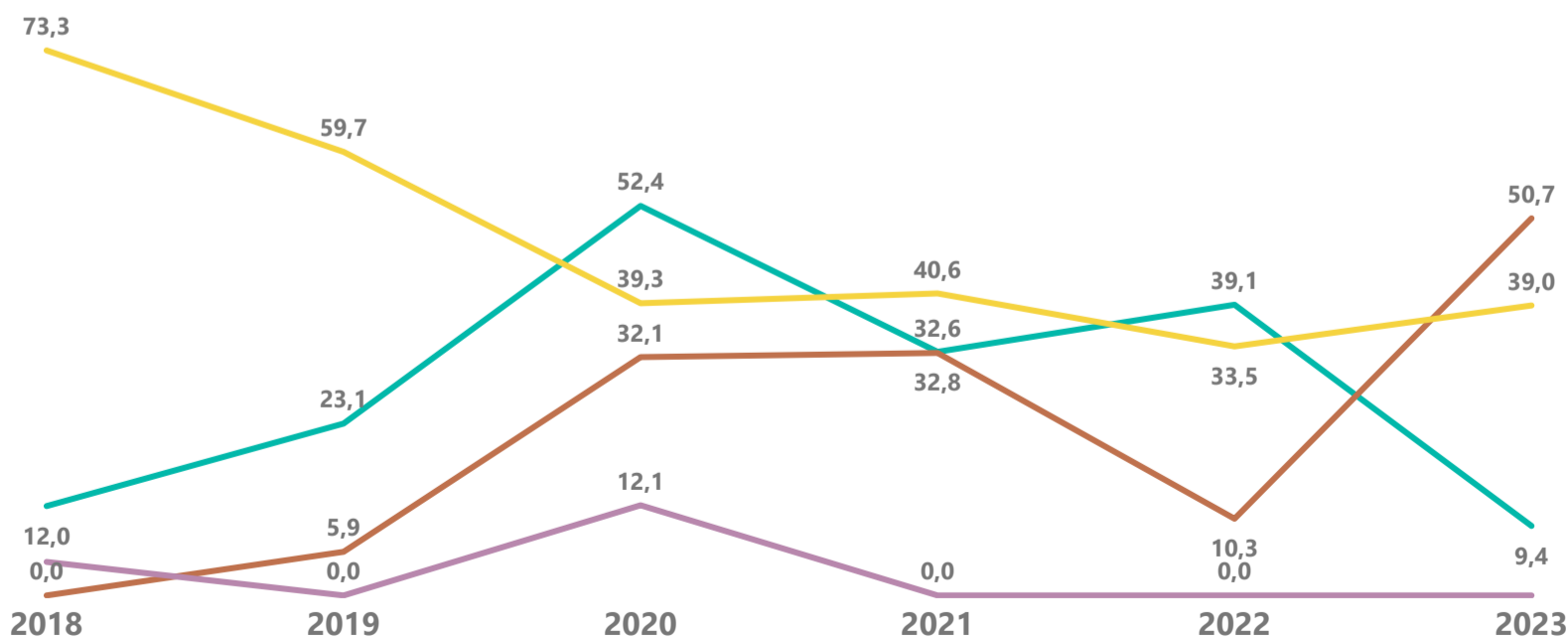
Acidentes por milhões de Horas Voadas por segmento

Operação ● Operação Agrícola ● Táxi Aéreo ● Voo de Instrução ● Voo Privado



Fatalidades por milhões de Horas Voadas por segmento

Operação ● Operação Agrícola ● Táxi Aéreo ● Voo de Instrução ● Voo Privado



3484

Colisões no período.

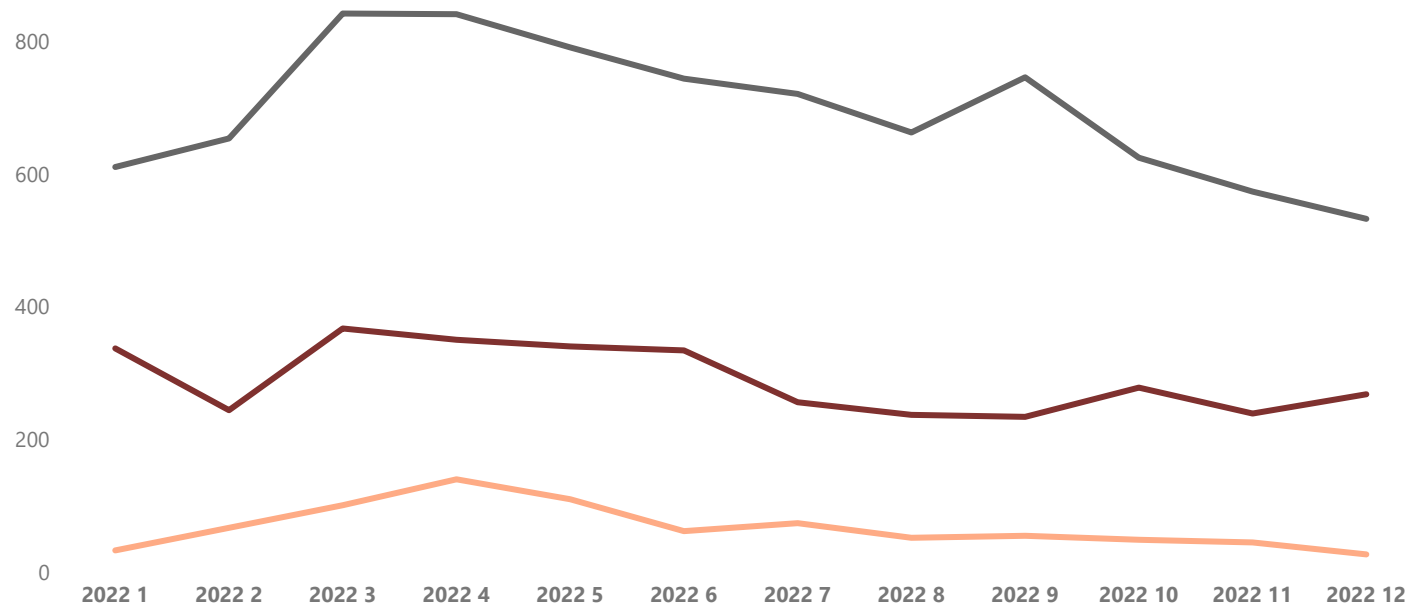
*** Fonte de incidentes de fauna:

http://sistema.cenipa.fab.mil.br/cenipa/sigra/pesquisa_dadosExt.

**** Pode haver mais de um relato para o mesmo avistamento. E dados do ano corrente estão sujeitos a revisão pelo CENIPA.

Relatos de Risco da Fauna

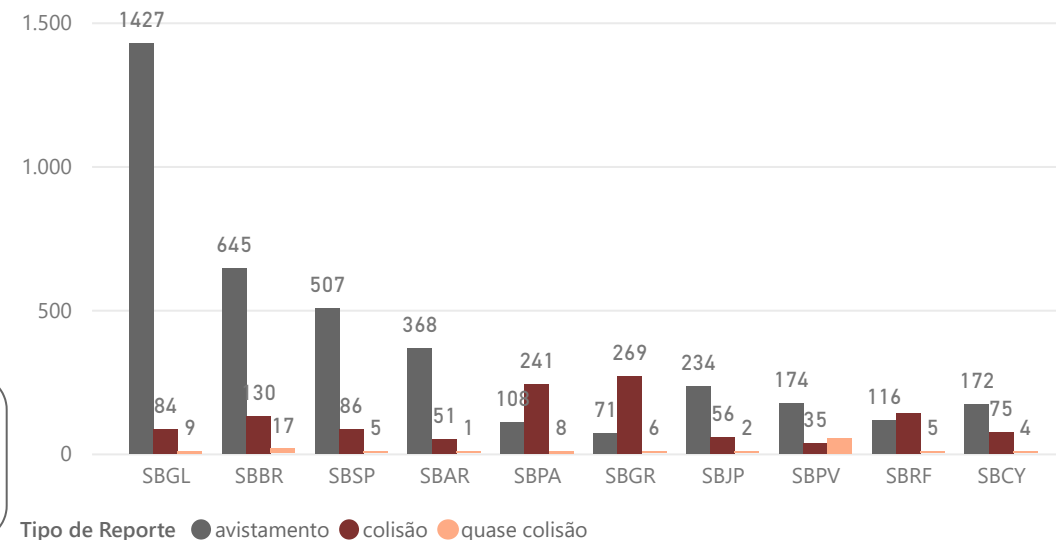
Tipo de Relato ● avistamento ● colisão ● quase colisão



SIGLANOME

SIGLANOME	avistamento	colisão	quase colisão
SBGL - RIO DE JANEIRO/GALEÃO - ANTÔNIO CARLOS JOBIM	1431	159	429
SBGL - RIO DE JANEIRO/GALEÃO - ANTÔNIO CARLOS JOBIM	1427	84	9
SBBR - PRESIDENTE JUSCELINO KUBITSCHEK	645	130	17
SBSP - CONGONHAS	507	86	5
SBAR - SANTA MARIA	368	51	1
SBPA - SALGADO FILHO	108	241	8
SBGR - GUARULHOS - GOVERNADOR ANDRÉ FRANCO MONTORO	71	269	6
SBJP - PRESIDENTE CASTRO PINTO	234	56	2
SBPV - GOVERNADOR JORGE TEIXEIRA DE OLIVEIRA	174	35	55
SBRF - GUARARAPES - GILBERTO FREYRE INTERNACIONAL	116	140	5
Total	8333	3484	815

10 maiores aeroportos em relatos absolutos



Ano

2022

SIGLANOME

Todos

Tipo de Reporte

Todos

UF

Todos

Tipo de Reporte ● avistamento ● colisão ● quase colisão