

outubro de 2019

# BOLETIM DE ACOMPANHAMENTO DE ALOCAÇÃO DE ÁGUA

BITURY-BELO JARDIM  
SISTEMA HÍDRICO

2019-2020  
ALOCAÇÃO

BELO JARDIM  
LOCAL

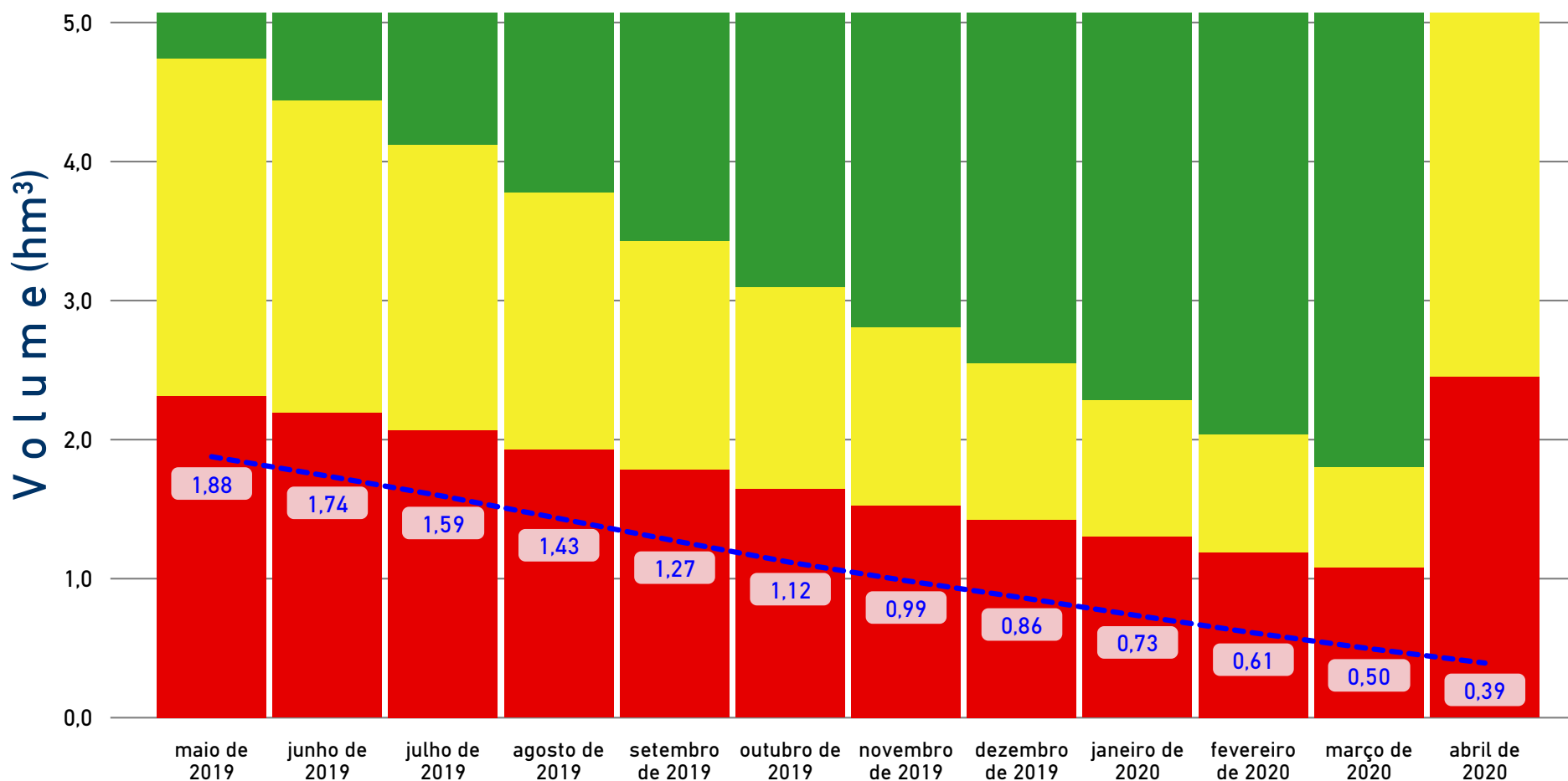
PE  
UF

10/09/2019  
DATA DA REUNIÃO



## AÇUDE BELO JARDIM

### Volumes Esperados e Observados / Estados Hidrológicos



Data	Cota Esperada (m)	Volume Esperado (hm³)	Cota Observada (m)	Volumes Observados (hm³)
maio de 2019	696,51	1,88		
junho de 2019	696,25	1,74		
julho de 2019	695,97	1,59		
agosto de 2019	695,65	1,43		
setembro de 2019	695,31	1,27		
outubro de 2019	694,98	1,12		
novembro de 2019	694,68	0,99		
dezembro de 2019	694,39	0,86		
janeiro de 2020	694,07	0,73		
fevereiro de 2020	693,74	0,61		
março de 2020	693,38	0,50		
abril de 2020	693,00	0,39		

#### LEGENDAS

--- VOLUMES ESPERADOS (hm³)

— VOLUMES OBSERVADOS (hm³)

COMAR Coordenação de Marcos Regulatórios e Alocação de Água

✉ comar@ana.gov.br

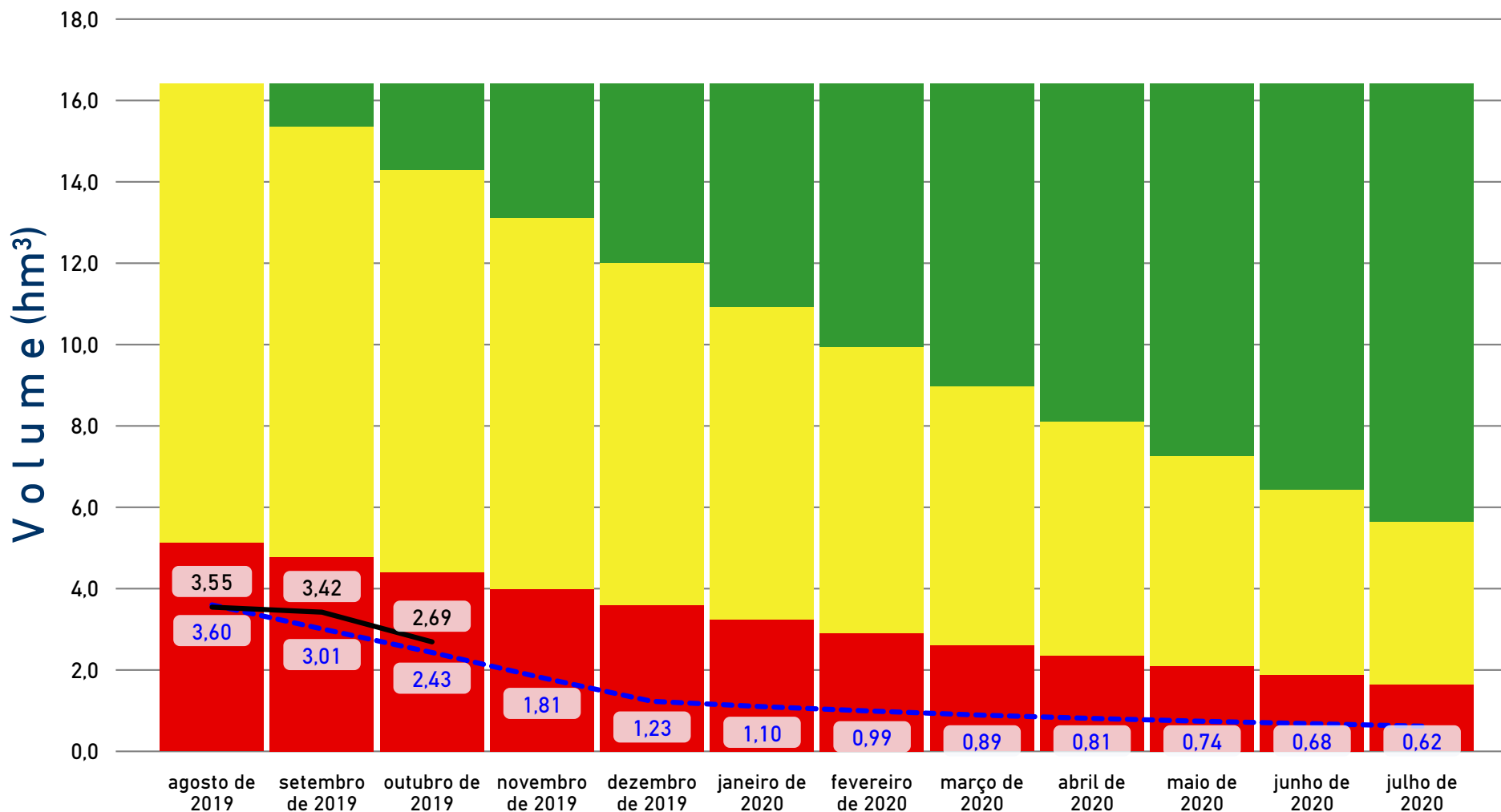
☎ (61) 2109-5566

boletim gerado em:

08/11/2019

## AÇUDE ENG. SEVERINO GUERRA (BITURY)

### Volumes Esperados e Observados / Estados Hidrológicos



Data	Cota Esperada (m)	Volume Esperado (hm <sup>3</sup> )	Cota Observada (m)	Volumes Observados (hm <sup>3</sup> )
agosto de 2019	87,93	3,60	87,88	3,55
setembro de 2019	87,34	3,01	87,76	3,42
outubro de 2019	86,70	2,43	87,00	2,69
novembro de 2019	85,92	1,81		
dezembro de 2019	85,03	1,23		
janeiro de 2020	84,80	1,10		
fevereiro de 2020	84,59	0,99		
março de 2020	84,39	0,89		
abril de 2020	84,22	0,81		
maio de 2020	84,06	0,74		
junho de 2020	83,91	0,68		
julho de 2020	83,75	0,62		

#### LEGENDAS

--- VOLUMES ESPERADOS (hm<sup>3</sup>)      — VOLUMES OBSERVADOS (hm<sup>3</sup>)

outubro de 2019

# BOLETIM DE ACOMPANHAMENTO DE ALOCAÇÃO DE ÁGUA

**BITURY-BELO JARDIM**  
SISTEMA HÍDRICO

**2019-2020**  
ALOCAÇÃO

**BELO JARDIM**  
LOCAL

**PE**  
UF

**10/09/2019**  
DATA DA REUNIÃO



## CONSUMOS ESPERADOS (L/S)

Finalidade	setembro de 2019	outubro de 2019	novembro de 2019	dezembro de 2019	janeiro de 2020	fevereiro de 2020	março de 2020	abril de 2020	maio de 2020	junho de 2020	julho de 2020	agosto de 2020
Abastecimento público - Belo Jardim	20,00	20,00	20,00	20,00	20,00	20,00	20,00	20,00	20,00	20,00	20,00	20,00
Abastecimento público - Bitury	160,00	160,00	160,00	160,00	0,00	0,00	0,00	0,00	0,00	0,00	0,00	0,00
Demais usos entorno - Belo Jardim	2,00	2,00	2,00	2,00	2,00	2,00	2,00	2,00	2,00	2,00	2,00	2,00
IFPE e demais usos entorno - Bitury	7,00	7,00	7,00	7,00	7,00	7,00	7,00	7,00	7,00	7,00	7,00	7,00
Uso industrial - Belo Jardim	13,00	13,00	13,00	13,00	13,00	13,00	13,00	13,00	13,00	13,00	13,00	13,00
Uso industrial - Bitury	7,80	7,80	7,80	7,80	7,80	7,80	7,80	7,80	7,80	7,80	7,80	7,80
<b>TOTAL</b>	<b>209,80</b>	<b>209,80</b>	<b>209,80</b>	<b>209,80</b>	<b>49,80</b>	<b>49,80</b>	<b>49,80</b>	<b>49,80</b>	<b>49,80</b>	<b>49,80</b>	<b>49,80</b>	<b>49,80</b>

## CONSUMOS OBSERVADOS (L/S)

Finalidade	setembro de 2019	outubro de 2019
Abastecimento público - Belo Jardim	0,00	0,00
Abastecimento público - Bitury	184,78	185,40
Demais usos entorno - Belo Jardim		
IFPE e demais usos entorno - Bitury		2,30
Uso industrial - Belo Jardim	0,00	0,00
Uso industrial - Bitury	23,33	4,36
<b>TOTAL</b>	<b>208,13</b>	<b>192,07</b>

### LEGENDA

 SEM INFORMAÇÃO

outubro de 2019

# BOLETIM DE ACOMPANHAMENTO DE ALOCAÇÃO DE ÁGUA

**BITURY-BELO JARDIM**  
SISTEMA HÍDRICO

**2019-2020**  
ALOCAÇÃO

**BELO JARDIM**  
LOCAL

**PE**  
UF

**10/09/2019**  
DATA DA REUNIÃO




Item	Atividade	Prazo / Frequência	Responsável	DESEMPENHO	Observações
1	MONITORAMENTO				
1.1	Medição de cotas dos açudes Bitury	Diária	ANA		
1.2	Medição de cotas dos açudes Belo Jardim	Diária	COMPESA / APAC		
1.3	Medição de volumes captados pelo abastecimento público em ambos os reservatórios	Mensal	COMPESA		Contribuições ao SIAA Belo Jardim em out/2019: 31,09 L/s do Açude Tabocas e 1,75 L/s da Aduora Agreste-Moxotó.
1.4	Medição dos volumes captados pelas indústrias e pelo IFPE	Mensal	Indústrias (ASA, NATO e MOURA) e IFPE		
2	REGULAÇÃO DE USOS				
2.1	Regularização dos usos do entorno do reservatório Bitury	2019	ANA e IFPE		
2.2	Regularização dos usos do entorno do reservatório Belo Jardim	2019	APAC		
2.3	Regularização do uso no reservatório da Fazenda Dr. Edson	Imediato	APAC / Ind. Moura		Indústria Moura apresentou requerimento de outorga que está sob análise da APAC.
2.4	Fiscalização dos usos no açude Tabocas	2019	APAC		
3	OUTRAS AÇÕES				
3.1	Encaminhamento deste Termo de Alocação para a APAC para subsídio ao Plano Operativo Anual do PISF 2020	Imediato	CONSU / ANA		
3.2	Reestruturação do CONSU Bitury abrangendo o reservatório Belo Jardim	Imediato	APAC		
3.3	Reunião do CONSU para discutir as alternativas de modelo institucional para OMM dos reservatórios e manifestação à COMAR/ANA	2019	CONSU		
3.4	Encaminhamento de solicitação de recuperação da barragem do açude Nitury ao DNOCS	Imediato	CONSU / ANA		

**LEGENDAS**



**REALIZADA**



**EM EXECUÇÃO / ATENÇÃO**



**NÃO REALIZADA**

outubro de 2019

# BOLETIM DE ACOMPANHAMENTO DE ALOCAÇÃO DE ÁGUA

BITURY-BELO JARDIM  
SISTEMA HÍDRICO

2019-2020  
ALOCAÇÃO

BELO JARDIM  
LOCAL

PE  
UF

10/09/2019  
DATA DA REUNIÃO



## COMISSÃO DE ACOMPANHAMENTO DE ALOCAÇÃO DE ÁGUA

NOME	REPRESENTAÇÃO	TELEFONE
Clenio Torres	APAC	(81) 98837-2303
José Edson Lopes Piaba	CBH Ipojuca	(87) 99101-4783
Luciano Gomes da Silva Júnior	CONSU Bitury	(81) 99803-6162

COMAR Coordenação de Marcos Regulatórios e Alocação de Água

✉ comar@ana.gov.br

☎ (61) 2109-5566

O Termo de Alocação e os Boletins de Acompanhamento disponíveis na página da ANA na internet, no link:  
[Regulação > Regras Especiais > Alocação de Água](#)

boletim gerado em:

08/11/2019