

Inicie o seu pedido de outorga – Indústria – Lançamento

Passo 1 – Pedidos de alteração e renovação devem ser realizados a partir das ações no painel das outorgas vigentes, na linha referente ao ponto de interferência em que se deseja realizar a operação (Figura 1).

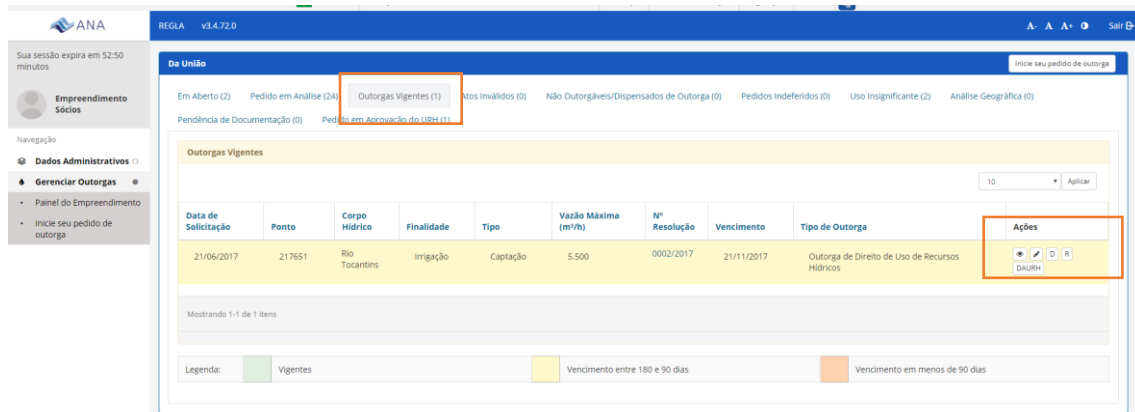


Figura 1 – Quadro de informações dos usos de recursos hídricos de domínio da União – Outorgas Vigentes – Indicação das ações.

Passo 2 – Pedidos de outorga para novos pontos de interferência devem ser realizados a partir da função “Inicie o seu pedido de Outorga”, que está disponível no painel lateral e no quadro dos usos de recursos hídricos da União, conforme indicado na figura

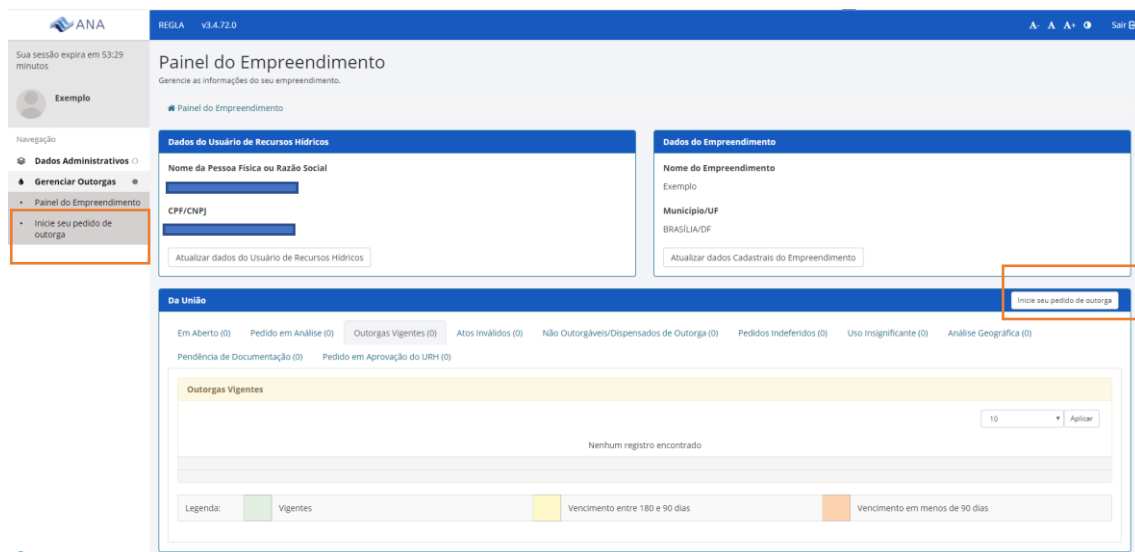


Figura 2 – Inicie o seu pedido de outorga – para pedidos de outorga para novos pontos de interferência.

Passo 3 – Selecione a finalidade – Indústria e clique no ponto de interferência lançamento, conforme figuras 3 e 4.

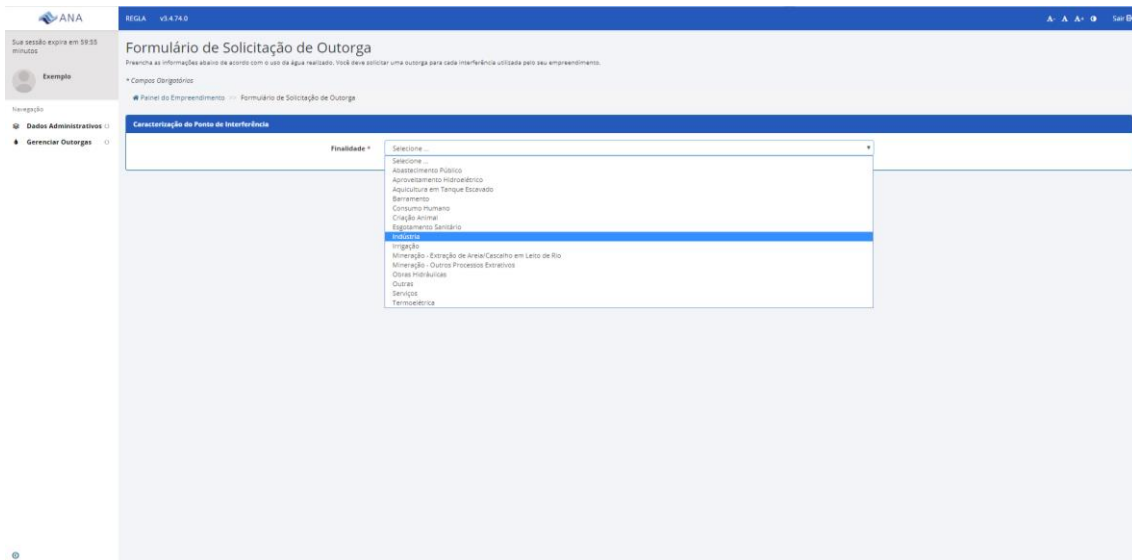


Figura 3 – Seleccione a finalidade na lista suspensa

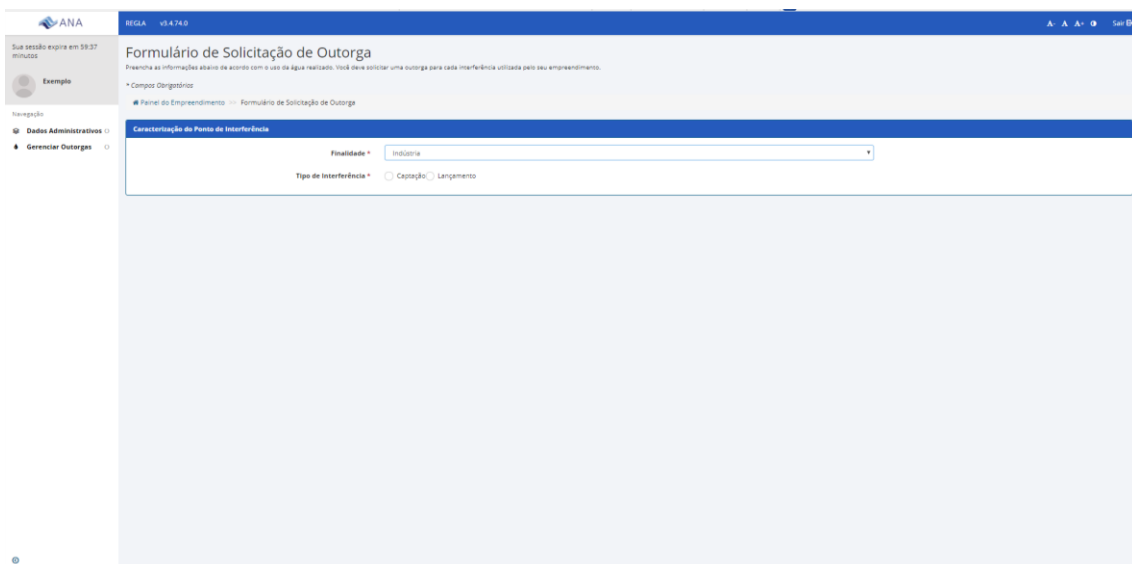


Figura 4 – Seleccione o tipo de interferência – lançamento

Passo 4 – Após seleccionar o tipo de interferência, o sistema solicita informações sobre o ponto de captação: Denominação do Ponto, a Unidade da Federação e o Município (vide Figura 5). Em seguida, o sistema solicita as coordenadas do ponto bem como a sua confirmação. Caso as coordenadas selecionadas estejam no município indicado e correspondam ao corpo hídrico onde ocorre a interferência, é preciso clicar em “Concordo com as informações”. Caso as informações não estejam de acordo, reveja as coordenadas ou clique em “Discordo das informações”. Nesse caso, o seu pedido será encaminhado para avaliação geográfica pela ANA.

Figura 5 - Dados do ponto de lançamento

CONCORDO COM AS INFORMAÇÕES OU DISCORDO DA INFORMAÇÕES

Figura 6 – Preenchimento e confirmação das coordenadas e aceite das informações geográficas atribuídas ao ponto.

Passo 5 – Preenchimento das informações referentes a finalidade – indústria – lançamento (Figura 7).

ANA REGIA v3.4.74.0

Sua sessão expira em 56:33 minutos

Cancelar com as informações | **Discordo das informações**

Dados da Finalidade Indústria

Tipologia (CNAE) | Atividade Econômica (CNAE) | Produção Anual | Unidade

Selecione... | Selecione... | | Selecione... | Incluir

Regime de Trabalho

Qual o regime de trabalho em operação normal da indústria? | Horário(s) * | Dias(mês) *

Deseja informar dados diferenciados para cada mês de produção? * Sim Não

Sistema de Tratamento

Tipo de Tratamento * | Selecione...

Parâmetros de qualidade de água - Efluente Bruto

| Parâmetro | Média Mensal | Máxima Instantânea |
|-----------------------------|--------------|--------------------|
| Temperatura (°C) | + | + |
| DBO (mg/l) | + | + |
| Nitrogênio amoniacal (mg/l) | --- | --- |
| Fósforo total (mg/l) | --- | --- |

Parâmetros de qualidade de água - Efluente Tratado

| Parâmetro | Média Mensal | Máxima Instantânea |
|------------|--------------|--------------------|
| DBO (mg/l) | + | + |

ANA REGIA v3.4.74.0

Sua sessão expira em 54:59 minutos

Cancelar com as informações | **Discordo das informações**

Sistema de Tratamento

Tipo de Tratamento * | Selecione...

Parâmetros de qualidade de água - Efluente Bruto

| Parâmetro | Média Mensal | Máxima Instantânea |
|-----------------------------|--------------|--------------------|
| Temperatura (°C) | + | + |
| DBO (mg/l) | + | + |
| Nitrogênio amoniacal (mg/l) | --- | --- |
| Fósforo total (mg/l) | --- | --- |

Parâmetros de qualidade de água - Efluente Tratado

| Parâmetro | Média Mensal | Máxima Instantânea |
|-----------------------------|--------------|--------------------|
| DBO (mg/l) | + | + |
| Nitrogênio amoniacal (mg/l) | --- | --- |
| Fósforo total (mg/l) | --- | --- |

Fluxograma Simplificado * | Escolher arquivo | Nenhum arquivo selecionado

Observações

Observação

Voltar | Cancelar | Continuar

Figura 7 – Dados da finalidade – Indústria – Destaque para necessidade de arquivo com fluxograma simplificado do processo industrial.

Dados de Finalidade Industrial

Concordo com as informações [Revisão das informações](#)

Tipologia (CNAE) | Atividade Econômica (CNAE) | Produção Anual | Unidade

Seleção... | Seleção... | | Seleção... | Incluir

| CNAE | Atividade | Produção Anual | Unidade | Ações |
|------|--|----------------|---------|-------|
| 141 | Confecção de artigos do vestuário e acessórios | 10.000 | Unidade | |

Regime de Trabalho

Qual o regime de trabalho em operação normal da indústria? Horas/dia * 24 | Dias/mês * 22

Deseja informar dados diferenciados para cada mês de produção? Sim Não

Sistema de Tratamento

Tipo de Tratamento * Lodo Ativo

Parâmetros de qualidade de água - Efluente Bruto

| Parâmetro | Média Mensal | Máxima Instantânea |
|-----------------------------|--------------|--------------------|
| Temperatura (°C) | 20,00 | 30,00 |
| DBO (mg/l) | 250,00 | 300,00 |
| Nitrogênio amoniacal (mg/l) | --- | --- |
| Fósforo total (mg/l) | --- | --- |

Parâmetros de qualidade de água - Efluente Tratado

| Parâmetro | Média Mensal | Máxima Instantânea |
|-----------------------------|--------------|--------------------|
| Temperatura (°C) | | |
| DBO (mg/l) | | |
| Nitrogênio amoniacal (mg/l) | | |
| Fósforo total (mg/l) | | |

Figura 8 – Inclusão da tipologia da indústria

Atenção

Se foram informados todos os dados de Finalidade Industrial que utilizam este ponto de lançamento clique o botão OK, caso contrário clique o botão Cancelar e complete as informações.

OK Cancelar

Figura 9 – Após o preenchimento das informações e confirmando as informações o sistema irá apresentar uma mensagem de confirmação, caso seja necessário ajustar algum dado clique em cancelar. Para prosseguir, clique ok. Caso alguma informação não tenha sido preenchida o sistema retornará para a tela anterior e haverá a indicação da informação que está faltando.

Passo 6 – Informação sobre o percentual da demanda industrial que é atendida pelo ponto de lançamento – indústria – lançamento (Figura 7).

Figura 10

Passo 7 – Preenchimento das informações referentes a operação do sistema – vazão, horas de operação, dias de operação. E solicitação da outorga. (Figuras 11 e 12)

Figura 11 – Preenchimento dos dados de operação

| Mês | Vazão(m³/h) | Horas/Dia | Dia/Mês | Volume (m³/mês) |
|-----------|-------------|-----------|---------|-----------------|
| Janeiro | 7.200,00 | 24 | 30 | 5.184.000,00 |
| Fevereiro | 7.200,00 | 24 | 28 | 4.838.400,00 |
| Março | 7.200,00 | 24 | 30 | 5.184.000,00 |
| Abril | 7.200,00 | 24 | 30 | 5.184.000,00 |
| Maió | 7.200,00 | 24 | 30 | 5.184.000,00 |
| Junho | 7.200,00 | 24 | 30 | 5.184.000,00 |
| Julho | 7.200,00 | 24 | 30 | 5.184.000,00 |
| Agosto | 7.200,00 | 24 | 30 | 5.184.000,00 |
| Setembro | 7.200,00 | 24 | 30 | 5.184.000,00 |
| Outubro | 7.200,00 | 24 | 30 | 5.184.000,00 |
| Novembro | 7.200,00 | 24 | 30 | 5.184.000,00 |
| Dezembro | 7.200,00 | 24 | 30 | 5.184.000,00 |

Figura 12 – Preenchimento dos dados de operação e solicitação de outorga.

Passo 8 – Confirmação da solicitação de outorga. Deve-se optar por outorga preventiva ou de direito de uso e clicar no termo de responsabilidade (Figuras 13 e 14). Após a solicitação de outorga, o sistema apresenta o número de protocolo do documento de solicitação de outorga. Com esse número as tramitações do documento podem ser acompanhadas no site da ANA. Esse pedido aparecerá no Painel do Empreendimento como “Em análise” até a publicação da outorga. É necessário ficar atento para o recebimento de e-mail para encaminhamento de informações complementares ou para a necessidade de aceitação de modificações no uso solicitado realizadas durante o processo de análise.

Confirmação de Solicitação de Regularização

Confirme as informações abaixo para finalizar o processo de solicitação de outorga da interferência informada.

Outorga de Direito de Uso de Recursos Hídricos
 Se deseja utilizar água.

Outorga Preventiva de Uso de Recursos Hídricos
 Se deseja reservar água para o planejamento do empreendimento. Este tipo de outorga não confere direito de uso da água.

Termo de Responsabilidade

Declaro que as informações prestadas são a expressão da verdade, sujeitando-me às penas da Lei. Declaro, também, que ficarei disponíveis à ANA, para consulta, durante o prazo especificado no ato de outorga, se for o caso, a documentação necessária que comprove a veracidade das informações prestadas.

Figura 13 – Confirmação do pedido de outorga e termo de responsabilidade

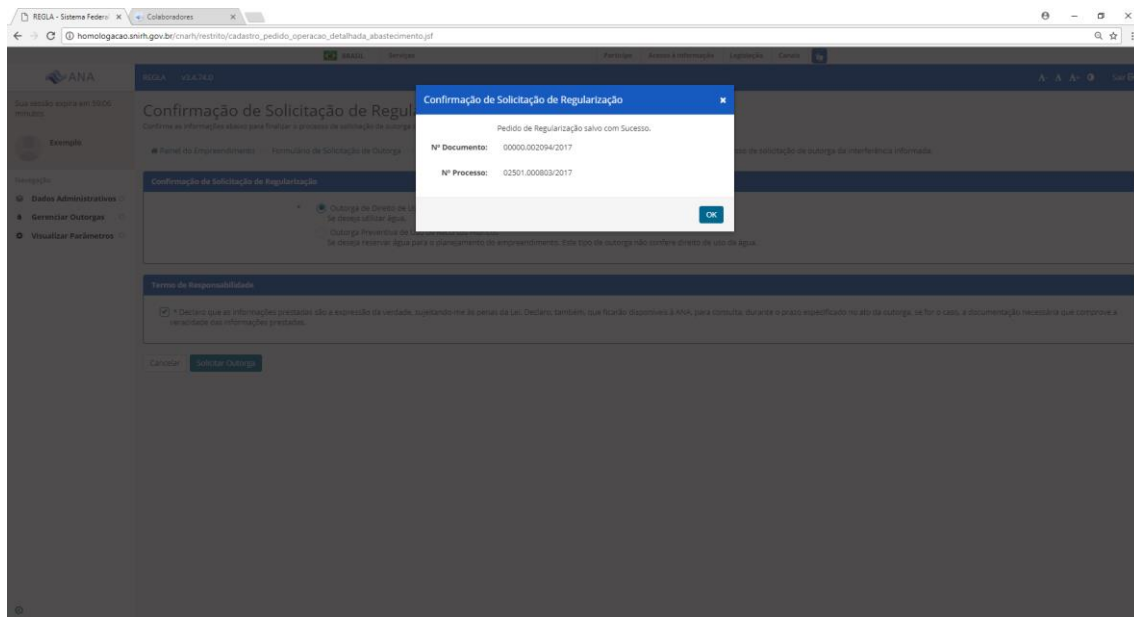


Figura 14 – Confirmação da solicitação de regularização, com a informação dos números de documento e processo.