







Boletim de Acompanhamento dos Reservatórios Contemplados pelo Projeto de Integração do Rio São Francisco - PISF

Data do boletim: 25/01/2024

DIAGRAMA ESQUEMÁTICO

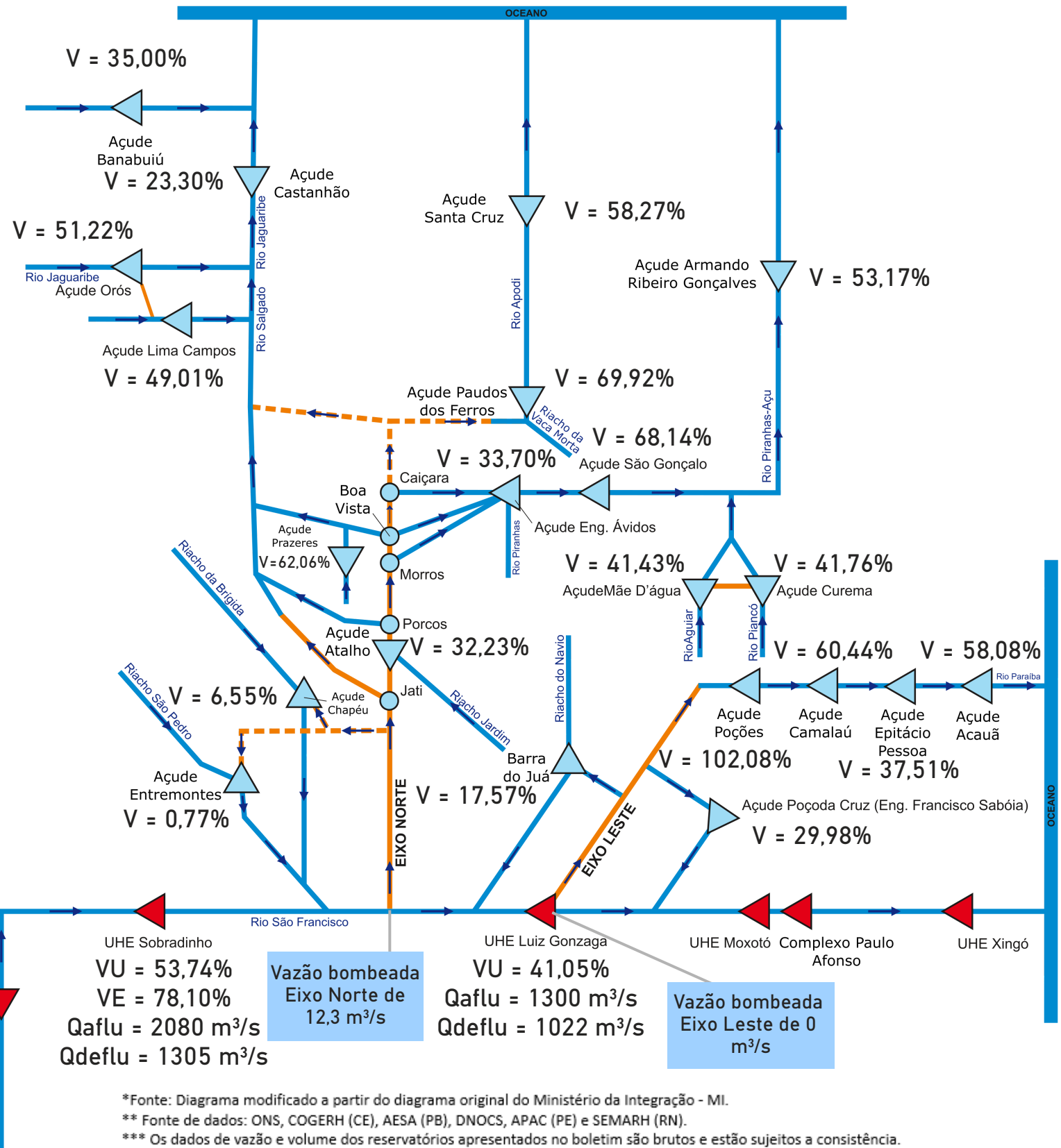
LEGENDA

-  Usina Hidrelétrica
-  Açude
-  Reservatório de Passagem
-  Canal Natural
-  Canal Artificial (Existente)
-  Canal Artificial (Projetado)

Nomenclatura Utilizada

- V=volume total armazenado (%)
- VU=volume útil armazenado (%)
- VE=volume de espera (%)
- Qaflu=vazão afluente (m³/s)
- Qdeflu=vazão defluente (m³/s)

UHE Três Marias
 VU = 53,20%
 Qaflu = 1018 m³/s
 Qdeflu = 303 m³/s



*Fonte: Diagrama modificado a partir do diagrama original do Ministério da Integração - MI.
 ** Fonte de dados: ONS, COGERH (CE), AESA (PB), DNOCS, APAC (PE) e SEMARH (RN).
 *** Os dados de vazão e volume dos reservatórios apresentados no boletim são brutos e estão sujeitos a consistência.

Índice	RESERVATÓRIO	ESTADO	BACIA	MUNICÍPIO	CAPACIDADE (hm ³)	VOLUME (hm ³)	VOLUME (%)	DATA DA INFORMAÇÃO
1	CASTANHÃO	CE	MÉDIO JAGUARIBE	ALTO SANTO	6.700,00	1.561,40	23,30%	24/01/2024
2	ORÓS	CE	ALTO JAGUARIBE	ORÓS	1.940,00	993,70	51,22%	24/01/2024
3	BANABUIÚ	CE	BANABUIÚ	BANABUIÚ	1.601,00	560,40	35,00%	24/01/2024
4	ATALHO	CE	SALGADO	BREJO SANTO	72,60	23,40	32,23%	24/01/2024
5	LIMA CAMPOS	CE	SALGADO	ICÓ	66,40	32,50	49,01%	24/01/2024
6	PRAZERES	CE	SALGADO	BARRO	32,50	20,20	62,06%	24/01/2024
7	CUREMA	PB	PIANCÓ	COREMAS	744,10	310,80	41,76%	24/01/2024
8	MÃE D'ÁGUA	PB	PAJEÚ	COREMAS	545,00	225,80	41,43%	24/01/2024
9	ENGENHEIRO ÁVIDOS	PB	ALTO PIRANHAS	CAJAZEIRAS	293,60	99,00	33,70%	24/01/2024
10	SÃO GONÇALO	PB	ALTO PIRANHAS	SOUSA	40,60	27,60	68,14%	24/01/2024
11	ACAUÃ	PB	ALTO PARAÍBA	ITATUBA	253,00	146,90	58,08%	24/01/2024
12	EPITÁCIO PESSOA	PB	ALTO PARAÍBA	BOQUEIRÃO	466,50	175,00	37,51%	24/01/2024
13	POÇÕES	PB	ALTO PARAÍBA	MONTEIRO	29,90	30,50	102,08%	24/01/2024
14	CAMALAU	PB	ALTO PARAÍBA	CAMALAU	48,10	29,10	60,44%	23/01/2024
15	ENGENHEIRO FRANCISCO SABOIA	PE	MOXOTÓ	IBIMIRIM	504,00	151,10	29,98%	24/01/2024
16	ENTREMONTES	PE	BRÍGIDA	PARNAMIRIM	258,60	2,00	0,77%	23/01/2024
17	CHAPÉU	PE	BRÍGIDA	PARNAMIRIM	188,00	12,30	6,55%	19/01/2024
18	BARRA DO JUÁ	PE	PAJEÚ	FLORESTA	71,50	12,60	17,57%	24/01/2024
19	ENG. ARMANDO RIBEIRO GONÇALVES	RN	PIRANHAS/AÇU	AÇU	2.373,10	1.261,80	53,17%	24/01/2024
20	SANTA CRUZ DO APODI	RN	APODI	APODI	599,70	349,50	58,27%	24/01/2024
21	PAU DOS FERROS	RN	APODI/MOSSORÓ	PAU DOS FERROS	54,80	38,40	69,92%	24/01/2024
22	SOBRADINHO*	BA	SÃO FRANCISCO	CASA NOVA / SOBRADINHO	34.117,00	20.854,00	53,74%	24/01/2024
23	TRÊS MARIAS*	MG	SÃO FRANCISCO	TRÊS MARIAS	19.528,00	12.378,00	53,20%	24/01/2024
24	LUIZ GONZAGA (ITAPARICA)*	PE/BA	SÃO FRANCISCO	JATOBÁ/GLÓRIA	10.782,00	8.690,00	41,05%	24/01/2024

Eixo	Soma de Vazão Média Diária Bombeada (m ³ /s)	Data da Informação
Leste	0,00	23/01/2024
Norte	12,30	24/01/2024

* Nos reservatórios das UHE's no Rio São Francisco a coluna "VOLUME (%)" representa a porcentagem do volume útil armazenado nos reservatórios.

** Fonte de dados: ONS, COGERH (CE), AESA (PB), DNOCS, APAC (PE) e SEMARH (RN).

*** Os dados de vazão e volume dos reservatórios apresentados no boletim são brutos e estão sujeitos a consistência.