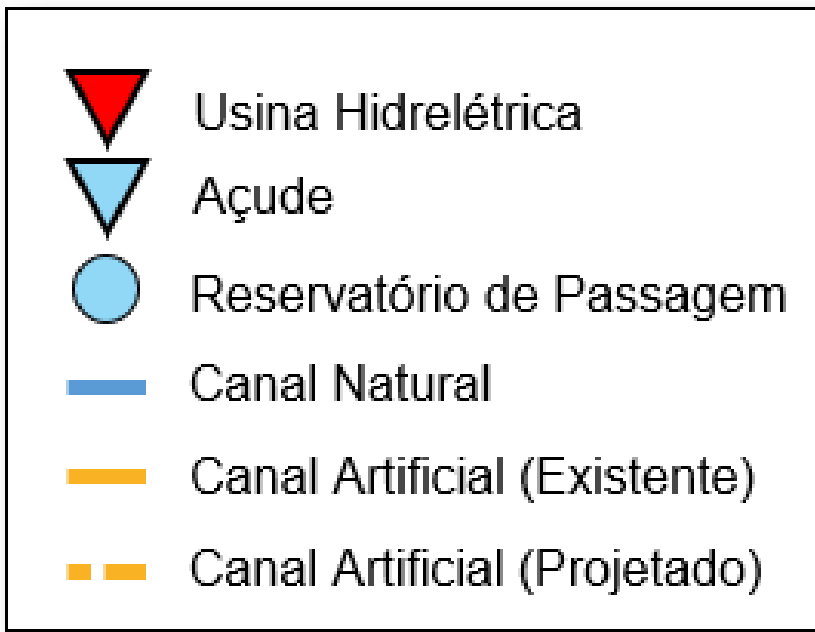


Boletim de Acompanhamento dos Reservatórios Contemplados pelo Projeto de Integração do Rio São Francisco - PISF

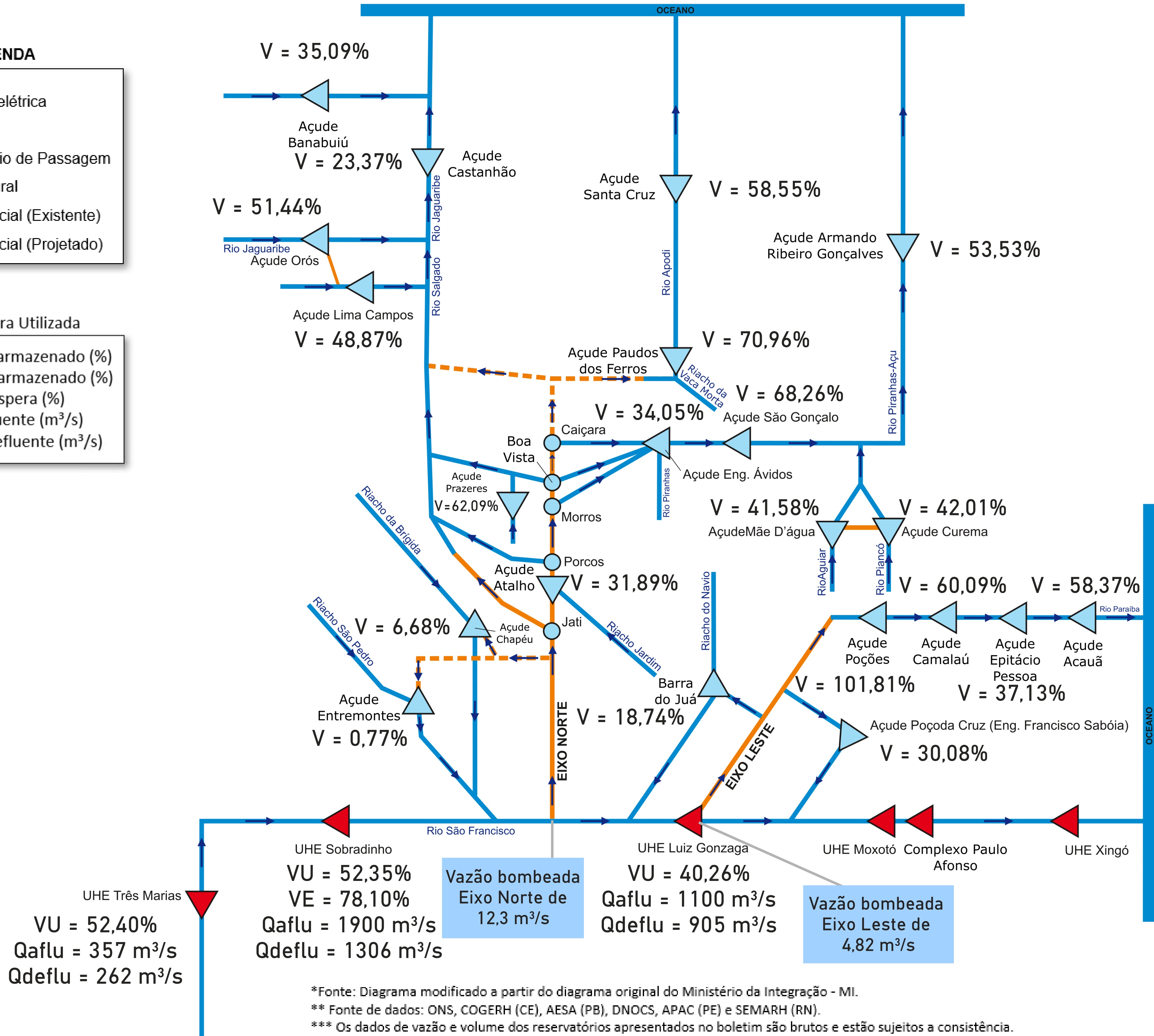
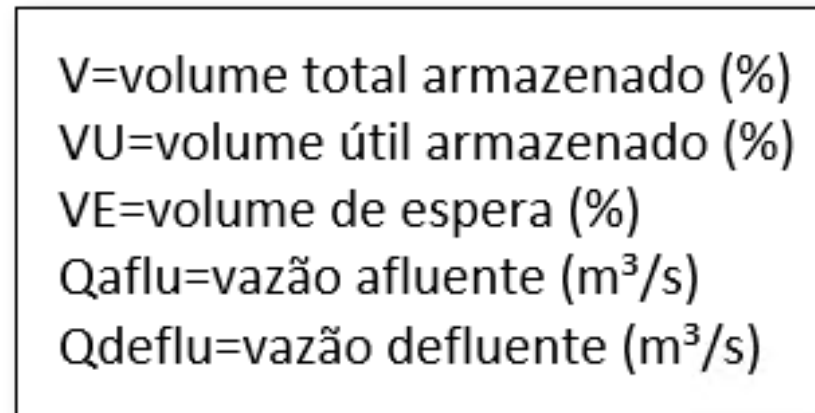
Data do boletim: 22/01/2024

DIAGRAMA ESQUEMÁTICO

LEGENDA



Nomenclatura Utilizada



*Fonte: Diagrama modificado a partir do diagrama original do Ministério da Integração - MI.
 ** Fonte de dados: ONS, COGERH (CE), AESA (PB), DNOCS, APAC (PE) e SEMARH (RN).
 *** Os dados de vazão e volume dos reservatórios apresentados no boletim são brutos e estão sujeitos a consistência.

Índice	RESERVATÓRIO	ESTADO	BACIA	MUNICÍPIO	CAPACIDADE (hm ³)	VOLUME (hm ³)	VOLUME (%)	DATA DA INFORMAÇÃO
1	CASTANHÃO	CE	MÉDIO JAGUARIBE	ALTO SANTO	6.700,00	1.565,80	23,37%	21/01/2024
2	ORÓS	CE	ALTO JAGUARIBE	ORÓS	1.940,00	997,90	51,44%	21/01/2024
3	BANABUIÚ	CE	BANABUIÚ	BANABUIÚ	1.601,00	561,80	35,09%	21/01/2024
4	ATALHO	CE	SALGADO	BREJO SANTO	72,60	23,10	31,89%	21/01/2024
5	LIMA CAMPOS	CE	SALGADO	ICÓ	66,40	32,40	48,87%	21/01/2024
6	PRAZERES	CE	SALGADO	BARRO	32,50	20,20	62,09%	21/01/2024
7	CUREMA	PB	PIANCÓ	COREMAS	744,10	312,60	42,01%	18/01/2024
8	MÃE D'ÁGUA	PB	PAJEÚ	COREMAS	545,00	226,60	41,58%	18/01/2024
9	ENGENHEIRO ÁVIDOS	PB	ALTO PIRANHAS	CAJAZEIRAS	293,60	100,00	34,05%	18/01/2024
10	SÃO GONÇALO	PB	ALTO PIRANHAS	SOUSA	40,60	27,70	68,26%	18/01/2024
11	ACAUÃ	PB	ALTO PARAÍBA	ITATUBA	253,00	147,70	58,37%	18/01/2024
12	EPITÁCIO PESSOA	PB	ALTO PARAÍBA	BOQUEIRÃO	466,50	173,20	37,13%	17/01/2024
13	POÇÕES	PB	ALTO PARAÍBA	MONTEIRO	29,90	30,40	101,81%	18/01/2024
14	CAMALAU	PB	ALTO PARAÍBA	CAMALAU	48,10	28,90	60,09%	18/01/2024
15	ENGENHEIRO FRANCISCO SABOIA	PE	MOXOTÓ	IBIMIRIM	504,00	151,60	30,08%	18/01/2024
16	ENTREMONTES	PE	BRÍGIDA	PARNAMIRIM	258,60	2,00	0,77%	12/01/2024
17	CHAPÉU	PE	BRÍGIDA	PARNAMIRIM	188,00	12,60	6,68%	15/01/2024
18	BARRA DO JUÁ	PE	PAJEÚ	FLORESTA	71,50	13,40	18,74%	16/01/2024
19	ENG. ARMANDO RIBEIRO GONÇALVES	RN	PIRANHAS/AÇU	AÇU	2.373,10	1.270,30	53,53%	18/01/2024
20	SANTA CRUZ DO APODI	RN	APODI	APODI	599,70	351,20	58,55%	18/01/2024
21	PAU DOS FERROS	RN	APODI/MOSSORÓ	PAU DOS FERROS	54,80	38,90	70,96%	15/01/2024
22	SOBRADINHO*	BA	SÃO FRANCISCO	CASA NOVA / SOBRADINHO	34.117,00	20.456,00	52,35%	21/01/2024
23	TRÊS MARIAS*	MG	SÃO FRANCISCO	TRÊS MARIAS	19.528,00	12.256,40	52,40%	21/01/2024

Eixo	Soma de Vazão Média Diária Bombeada (m ³ /s)	Data da Informação
------	---	--------------------

Leste 4,82 21/01/2024

Norte 12,30 21/01/2024

* Nos reservatórios das UHE's no Rio São Francisco a coluna "VOLUME (%)" representa a porcentagem do volume útil armazenado nos reservatórios.

** Fonte de dados: ONS, COGERH (CE), AESA (PB), DNOCS, APAC (PE) e SEMARH (RN).

*** Os dados de vazão e volume dos reservatórios apresentados no boletim são brutos e estão sujeitos a consistência.