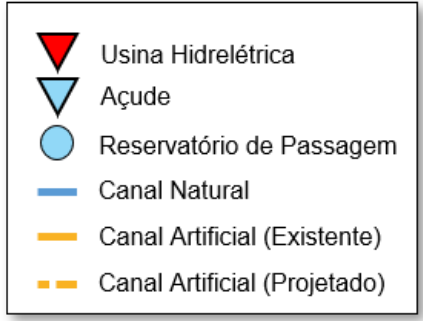


# **Boletim de Acompanhamento dos Reservatórios Contemplados pelo Projeto de Integração do Rio São Francisco - PISF**

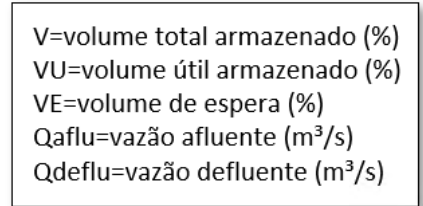
Data do boletim: 08/09/2023

# DIAGRAMA ESQUEMÁTICO

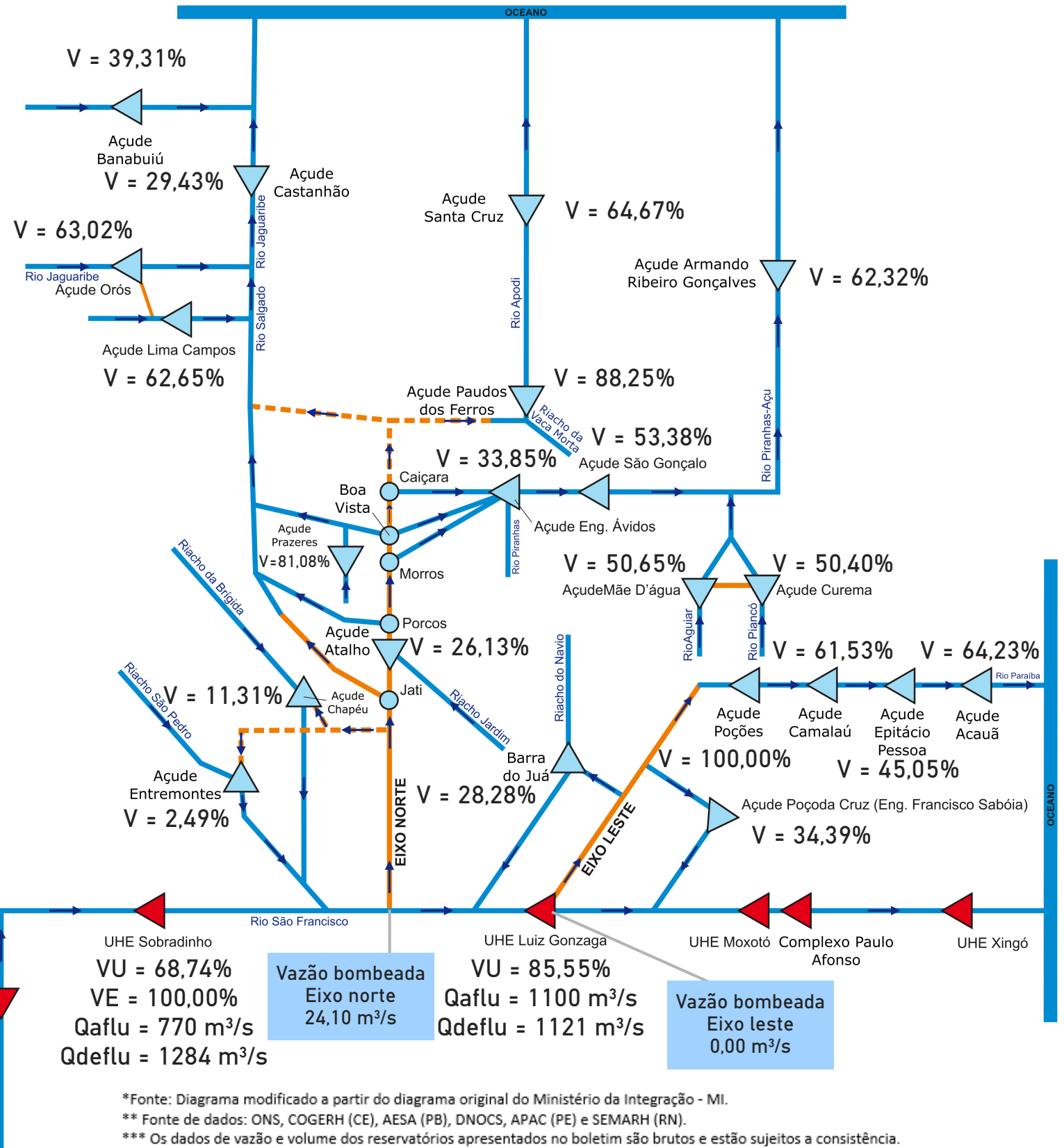
## LEGENDA



## Nomenclatura Utilizada



UHE Três Marias  
 VU = 75,84%  
 Qaflu = 168 m<sup>3</sup>/s  
 Qdeflu = 821 m<sup>3</sup>/s



\*Fonte: Diagrama modificado a partir do diagrama original do Ministério da Integração - MI.  
 \*\* Fonte de dados: ONS, COGERH (CE), AESA (PB), DNOCS, APAC (PE) e SEMARH (RN).  
 \*\*\* Os dados de vazão e volume dos reservatórios apresentados no boletim são brutos e estão sujeitos a consistência.

Índice	RESERVATÓRIO	ESTADO	BACIA	MUNICÍPIO	CAPACIDADE (hm <sup>3</sup> )	VOLUME (hm <sup>3</sup> )	VOLUME (%)	DATA DA INFORMAÇÃO
1	CASTANHÃO	CE	MÉDIO JAGUARIBE	ALTO SANTO	6.700,00	1.972,10	29,43%	21/08/2023
2	ORÓS	CE	ALTO JAGUARIBE	ORÓS	1.940,00	1.222,60	63,02%	21/08/2023
3	BANABUIÚ	CE	BANABUIÚ	BANABUIÚ	1.601,00	629,40	39,31%	21/08/2023
4	ATALHO	CE	SALGADO	BREJO SANTO	72,60	19,00	26,13%	21/08/2023
5	LIMA CAMPOS	CE	SALGADO	ICÓ	66,40	41,60	62,65%	21/08/2023
6	PRAZERES	CE	SALGADO	BARRO	32,50	26,40	81,08%	21/08/2023
7	CUREMA	PB	PIANCÓ	COREMAS	744,10	375,00	50,40%	08/09/2023
8	MÃE D'ÁGUA	PB	PAJEÚ	COREMAS	545,00	276,10	50,65%	08/09/2023
9	ENGENHEIRO ÁVIDOS	PB	ALTO PIRANHAS	CAJAZEIRAS	293,60	99,40	33,85%	08/09/2023
10	SÃO GONÇALO	PB	ALTO PIRANHAS	SOUSA	40,60	21,70	53,38%	08/09/2023
11	ACAUÃ	PB	ALTO PARAÍBA	ITATUBA	253,00	162,50	64,23%	08/09/2023
12	EPITÁCIO PESSOA	PB	ALTO PARAÍBA	BOQUEIRÃO	466,50	210,20	45,05%	31/08/2023
13	POÇÕES	PB	ALTO PARAÍBA	MONTEIRO	29,90	29,90	100,00%	08/09/2023
14	CAMALAU	PB	ALTO PARAÍBA	CAMALAU	48,10	29,60	61,53%	07/09/2023
15	ENGENHEIRO FRANCISCO SABOIA	PE	MOXOTÓ	IBIMIRIM	504,00	173,30	34,39%	08/09/2023
16	ENTREMONTES	PE	BRÍGIDA	PARNAMIRIM	258,60	6,40	2,49%	08/09/2023
17	CHAPÉU	PE	BRÍGIDA	PARNAMIRIM	188,00	21,30	11,31%	07/09/2023
18	BARRA DO JUÁ	PE	PAJEÚ	FLORESTA	71,50	20,20	28,28%	05/09/2023
19	ENG. ARMANDO RIBEIRO GONÇALVES	RN	PIRANHAS/AÇU	AÇU	2.373,10	1.478,90	62,32%	08/09/2023
20	SANTA CRUZ DO APODI	RN	APODI	APODI	599,70	387,80	64,67%	08/09/2023
21	PAU DOS FERROS	RN	APODI/MOSSORÓ	PAU DOS FERROS	54,80	48,40	88,25%	05/09/2023
22	SOBRADINHO*	BA	SÃO FRANCISCO	CASA NOVA / SOBRADINHO	34.117,00	25.156,00	68,74%	07/09/2023
23	TRÊS MARIAS*	MG	SÃO FRANCISCO	TRÊS MARIAS	19.528,00	15.837,60	75,84%	07/09/2023
24	LUIZ GONZAGA (ITAPARICA)*	PE/BA	SÃO FRANCISCO	JATOBÁ/GLÓRIA	10.782,00	10.269,00	85,55%	07/09/2023

Eixo	Vazão Média Diária Bombeada (m <sup>3</sup> /s)	Data da Informação
Leste	0,00	07/09/2023
Norte	24,10	07/09/2023

\* Nos reservatórios das UHE's no Rio São Francisco a coluna "VOLUME (%)" representa a porcentagem do volume útil armazenado nos reservatórios.

\*\* Fonte de dados: ONS, COGERH (CE), AESA (PB), DNOCS, APAC (PE) e SEMARH (RN).

\*\*\* Os dados de vazão e volume dos reservatórios apresentados no boletim são brutos e estão sujeitos a consistência.